







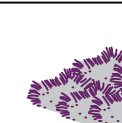
















LEGENDA BOTÂNICO	SÍMBOLO										
	NOME POPULAR NOME CIENTÍFICO	PALMEIRA JERIVÁ <i>Syagrus romanzoffiana</i>	QUARESMEIRA ROSA <i>Tibouchina granulosa</i>	OITI <i>Licania tomentosa</i>	AROEIRA SALSA <i>Schinus molle</i>	PALMEIRA LEQUE <i>Licuala grandis</i>	CICA <i>Cycas revoluta</i>	CAMBARÁ AMARELO <i>Lantana camara</i>	BEIJO-TURCO <i>Impatiens walleriana</i>	CAPIM DO TEXAS RUBRO <i>Chamaedorea elegans</i>	AGANTHUS <i>Agapanthus africanus</i>
	QUANTIDADE	24 unidades	50 unidades	3 unidades	50 unidades	12 unidades	25 unidades	172,45m² 7 mudas por m² 1.208 unidades	126,88m² 7 mudas por m² 889 unidades	303,38m² 5 unidades por m² 1.517 unidades	334,02m² 15 unidades por m² 5.011 unidades
	PORTE IMPLANTADO	2m	2m	2m	2m	1.5m	1.5m	Ø= 0.3m	Ø= 0.3m	Ø= 0.7m	Ø= 0.3m

LEGENDA BOTÂNICO	SÍMBOLO										
	NOME POPULAR NOME CIENTÍFICO	PRIMAVERA ROSA <i>Bougainvillea glabra</i>	PRIMAVERA BRANCA <i>Bougainvillea glabra</i>	SAPATINHO DE JUDIA <i>Thunbergia mysorensis</i>	LOBÉLIA AZUL <i>Lobelia erinus</i>	BROMÉLIA IMPERIAL <i>Alcantarea imperialis</i>	ESTRELITZIA <i>Strelitzia reginae</i>	GRAMA ESMERALDA <i>Zoysia japonica</i>	GRAMA AMENDOIM <i>Arachis repens</i>	TRAPOERABA ROXA <i>Tradescantia pallida purpurea</i>	DELIMITADOR DE JARDIM
	QUANTIDADE	4 unidades	4 unidades	4 unidades	118,10m² 7 mudas por m² 827 unidades	11 unidades	235,15m² 10 unidades por m² 2.352 unidades	7.893,76m²	445,00m²	475,00m² 7 mudas por m² 3.325 unidades	1.128,09m
	PORTE IMPLANTADO	2m	2m	2m	Ø= 0.3m	Ø= 0.5 a 0.6m	Ø= 0.7 a 0.9m	PLACA	PLACA	Ø= 0.3m	-

Observação: Os quantitativos das espécies vegetais indicadas por unidade foram calculadas através da somatória de cada símbolo em cada canteiro/rotatória. O cálculo das espécies vegetais indicadas em área foi feito através do uso do software AutoCAD por meio da indicação automática de quantitativo pela hachura representada em questão.

LEGENDA ACADEMIA PÚBLICA	IMAGEM									
										
	DESCRIÇÃO	EQUIPAMENTO 1 ESQUIADOR TRIPLO - 1,54x2,11x1,25m (AxLxC)	EQUIPAMENTO 2 SIMULADOR DE CAMINHADA TRIPLO - 1,11x0,53x2,49m (AxLxC)	EQUIPAMENTO 3 ALONGADOR COM TRÊS ALTURAS - 2,67x1,59x1,59m (AxLxC)	EQUIPAMENTO 4 MULTIEXERCITADOR - 2,06x1,10x2,0m (AxLxC)	EQUIPAMENTO 5 ROTAÇÃO VERTICAL DUPLO - 1,85x0,80x0,38m (AxLxC)	EQUIPAMENTO 6 PRESSÃO DE PERNAS TRIPLO - 1,50x2,15x1,90m (AxLxC)	EQUIPAMENTO 7 SIMULADOR DE REMO INDIVIDUAL - 0,90x0,80x1,06m (AxLxC)	EQUIPAMENTO 8 ROTAÇÃO DIAGONAL DUPLA - 1,48x1,22x1,0m (AxLxC)	PLACA ORIENTATIVA PLACA ORIENTATIVA GRANDE - 2,0x1,0m (LxA) ALTURA TOTAL DE 2,80m
	QUANT.	1	1	1	3	1	1	2	1	1

Observação: Os quantitativos dos equipamentos de academia foram calculados através da somatória de cada símbolo em cada canteiro/rotatória.

LEGENDA MOBILIÁRIO GERAL	SÍMBOLO					
	DESCRIÇÃO	LIXEIRA OVAL SUSPensa COM BOJO FABRICADO EM PROCESSO DE ROTOMOLDAGEM, SEM SOLDAS OU EMENDAS, EM POLIETILENO, COM TRATAMENTO UV, SUPORTE COM ESTRUTURA EM AÇO.	BANQUETA DE JARDIM FRANCÊS SEM ENCOSTO. AÇO E MADEIRA 1,5x0,35x0,40cm	MESA QUADRADA EM CONCRETO COM TABULEIRO DE JOGOS	PERGOLADO CURVO	PARACICLO COM 4 BARRAS
	QUANTIDADE	19	58	16	4	9

Observação: Os quantitativos dos mobiliários foram calculados através da somatória de cada símbolo em cada canteiro/rotatória

LEGENDA PISOS		
	ÁREA PERMEÁVEL	10.103,74m²
	PISO VASSOURADO VERMELHO	2.175,79m²
	PISO VASSOURADO COR NATURAL	2.659,83m²
	LADRILHO EM CONCRETO COR NATURAL	2.097,75m²
	LADRILHO EM CONCRETO COR VERMELHA	476,00m²
	PINTURA SINALIZAÇÃO      branca = 718,87m²      vermelha = 171,40m²	
	MEIO-FIO E CAIAÇÃO	2.271,25m
	GUIA DE CANTEIRO	841,73m
	LIMITADOR DE JARDIM	1.128,09m

Observação: O cálculo dos quantitativos indicados em área (m<sup>2</sup>) foi feito através do uso do software AutoCAD por meio da indicação automática de quantitativo pela hachura representada em questão. O cálculo dos quantitativos indicados em metros lineares (m) foi gerado através do mesmo software, por meio do comando de soma de perímetros denominado "Length". A tabela acima representa o quantitativo geral de toda a intervenção e os quantitativos apresentados se deram através da somatória de cada item presente nas tabelas respectivas de cada canteiro/rotatória de forma individual.

PROJETO DE URBANIZAÇÃO AVENIDA AMAZONAS - BARRA DO GARÇAS   MATO GROSSO (MT)	
ENDERECO/MUNICIPIO AVENIDA AMAZONAS, JARDIM NOVA BARRA NORTE - BARRA DO GARÇAS MATO GROSSO (MT) CEP 78600-000	
COORDENADAS GEOGRAFICAS Ponto 1 (inicial): Latitude 15°53'44.8"S Longitude 52°18'52.57"O Ponto 2 (final): Latitude 15°53'45.34"S Longitude 52°18'16.49"O	
NATUREZA URBANISMO	
ÁREA DE INTERVENÇÃO APROXIMADA (m²) 18.305,13	
ASSUNTO TABELA DE LEGENDAS E QUANTITATIVOS: ACADEMIA PUBLICA   MOBILIÁRIO   PLAYGROUND   SINALIZAÇÃO VERTICAL	
PROPRIETÁRIO PREFEITURA MUNICIPAL DE BARRA DO GARÇAS	
APROVAÇÃO DO PROJETO   RESPONSÁVEL TÉCNICO	
REVISÃO 02	