




MUNICÍPIO DE BARRA DO GARÇAS

AUDIÊNCIA PÚBLICA

Avaliação do Cumprimento de Metas Fiscais
1º quadrimestre/2026



AUDIÊNCIA PÚBLICA - AVALIAÇÃO DO CUMPRIMENTO DAS METAS FISCAIS

 Base Legal – LRF art. 9º, §4º

Até o final dos meses de **maio, setembro e fevereiro**, o Executivo deve demonstrar e avaliar em audiência pública:

- Cumprimento das metas fiscais do quadrimestre;
- Trajetória da dívida;
- Avaliação perante o Legislativo e a sociedade.

Objetivo da Audiência

- Avaliar o cumprimento das **metas fiscais** conforme a LRF.
- Medir a diferença entre **receita prevista x arrecadada** e **despesa fixada x paga**.
- Verificar o cumprimento dos **limites legais** (Educação, Saúde e Pessoal).

Forma de Avaliação (MDF/STN)

- A apuração da despesa considera **despesa paga** (não apenas empenhada).
- Inclui também os **Restos a Pagar pagos**, que representam saída efetiva de recursos.
- Essa metodologia assegura **transparência** e mostra o **impacto real no Resultado Primário**.

Indicadores-Chave

- **Resultado Primário:** Receita – Despesa.
- **Situação do Endividamento.**
- **Limites Legais:** Educação, Saúde e Pessoal.

A avaliação das metas fiscais considera o que foi efetivamente **arrecadado** e **pago** (incluindo Restos a Pagar pagos).



METAS DE RECEITA

Avaliação do Cumprimento das Metas de Receita

RECEITA ARRECADADA

1 Receitas Correntes

2 Receitas de Capital



RECEITA PREVISTA ATUALIZADA

R\$ 485,018,358.93



Receita Prevista Inicial **R\$ 483,307,417.72**

RECEITA ARRECADADA

R\$ 148,267,939.74



Média Mensal **R\$ 37,066,984.94**

META DE RECEITA EXECUTADA

30.57%



Valor a arrecadar **-336,750,419.19**

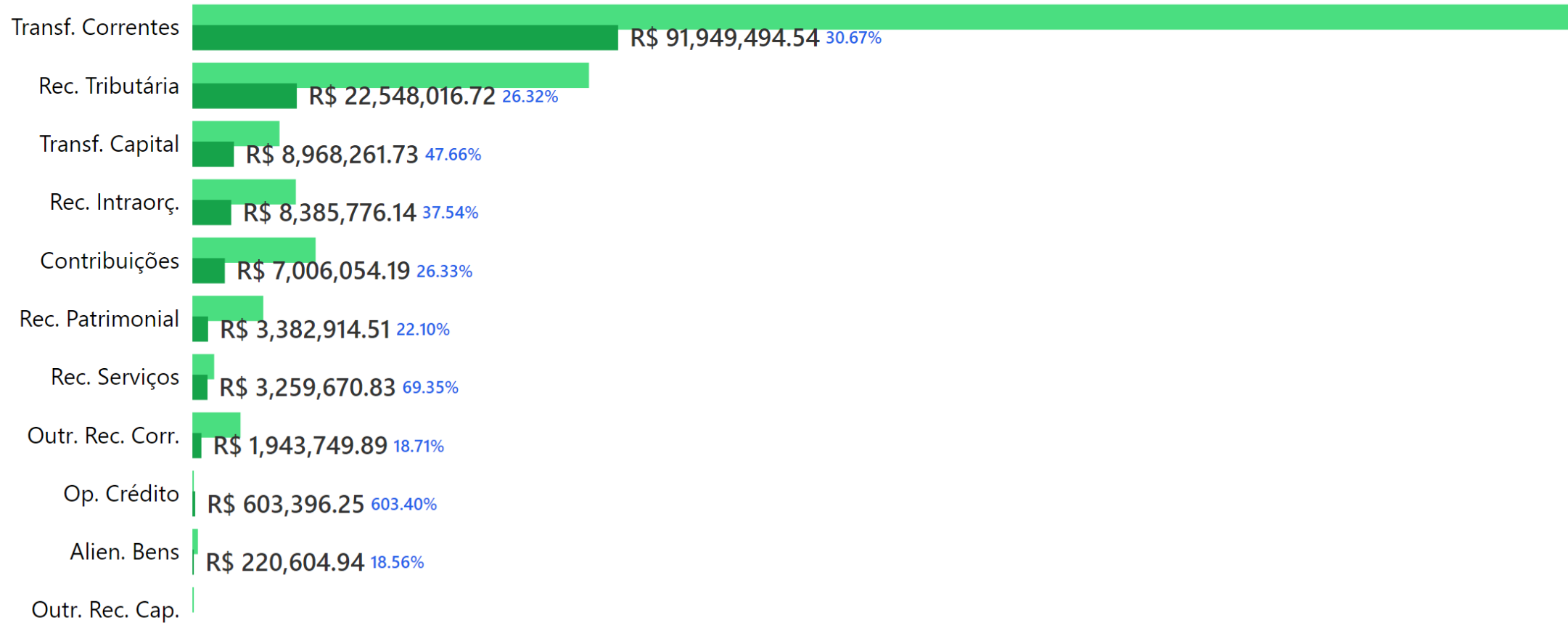
VARIAÇÃO

▲ 7,16%



+ 9.909.500,52 vs. 1ºq. 2025

RECEITA PREVISTA x ARRECADADA POR ORIGEM



● Receita Prevista ● Receita Arrecadada

RECEITA TRIBUTÁRIA

RECEITA PREVISTA ATUALIZADA

R\$ 85,652,849.82

Receita Prevista Inicial **R\$ 85,652,849.82**



RECEITA ARRECADADA

R\$ 22,548,016.72

Média Mensal **R\$ 5,637,004.18**



META DE RECEITA EXECUTADA

26.32%

Valor a arrecadar **-63,104,833.10**



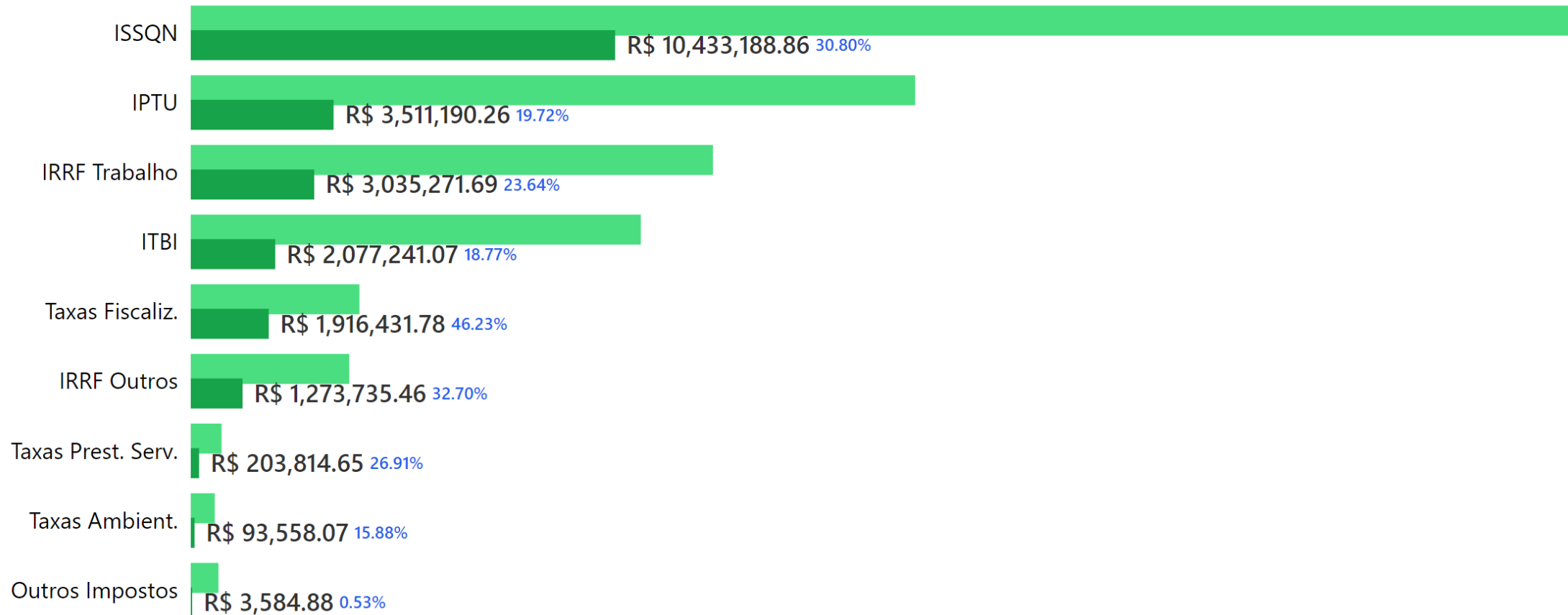
VARIAÇÃO

▼ -3,55%

-828.705,35 vs. 1ºq. 2025



RECEITA PREVISTA x ARRECADADA POR DETALHAMENTO



● Receita Prevista ● Receita Arrecadada

TRANSFERÊNCIAS CORRENTES

RECEITA PREVISTA ATUALIZADA

R\$ 299,809,945.91

Receita Prevista Inicial **R\$ 299,809,945.91**



RECEITA ARRECADADA

R\$ 91,949,494.54

Média Mensal **R\$ 22,987,373.64**



META DE RECEITA EXECUTADA

30.67%

Valor a arrecadar **-207,860,451.37**



VARIAÇÃO

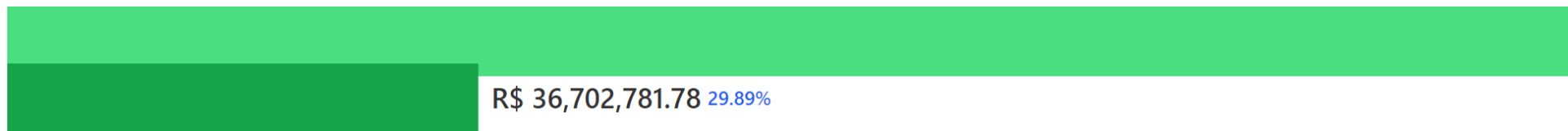
▲ 3,31%

+ 2.947.793,25 vs. 1ºq. 2025



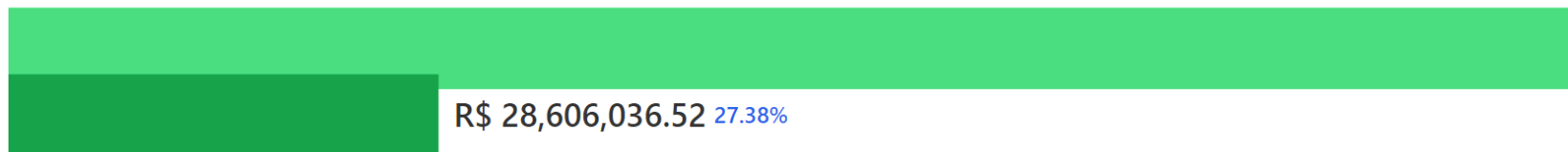
RECEITA PREVISTA x ARRECADADA POR ORIGEM

Transf. União



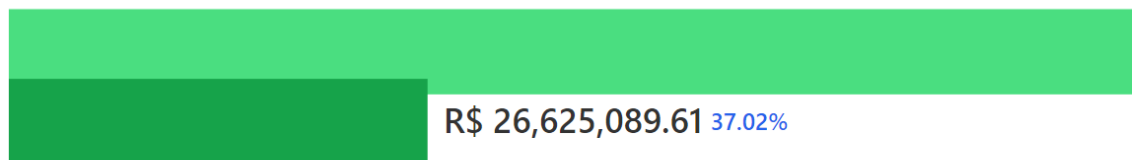
R\$ 36,702,781.78 29.89%

Transf. Estado



R\$ 28,606,036.52 27.38%

FUNDEB



R\$ 26,625,089.61 37.02%

Outras



R\$ 15,586.63 2.53%

● Receita Prevista ● Receita Arrecadada

TRANSFERÊNCIAS DA UNIÃO (EXCETO FUNDO A FUNDO)

RECEITA PREVISTA ATUALIZADA

R\$ 59,758,326.48

Receita Prevista Inicial **R\$ 59,758,326.48**



RECEITA ARRECADADA

R\$ 21,062,665.07

Média Mensal **R\$ 5,265,666.27**



META DE RECEITA EXECUTADA

35.25%

Valor a arrecadar **-38,695,661.41**



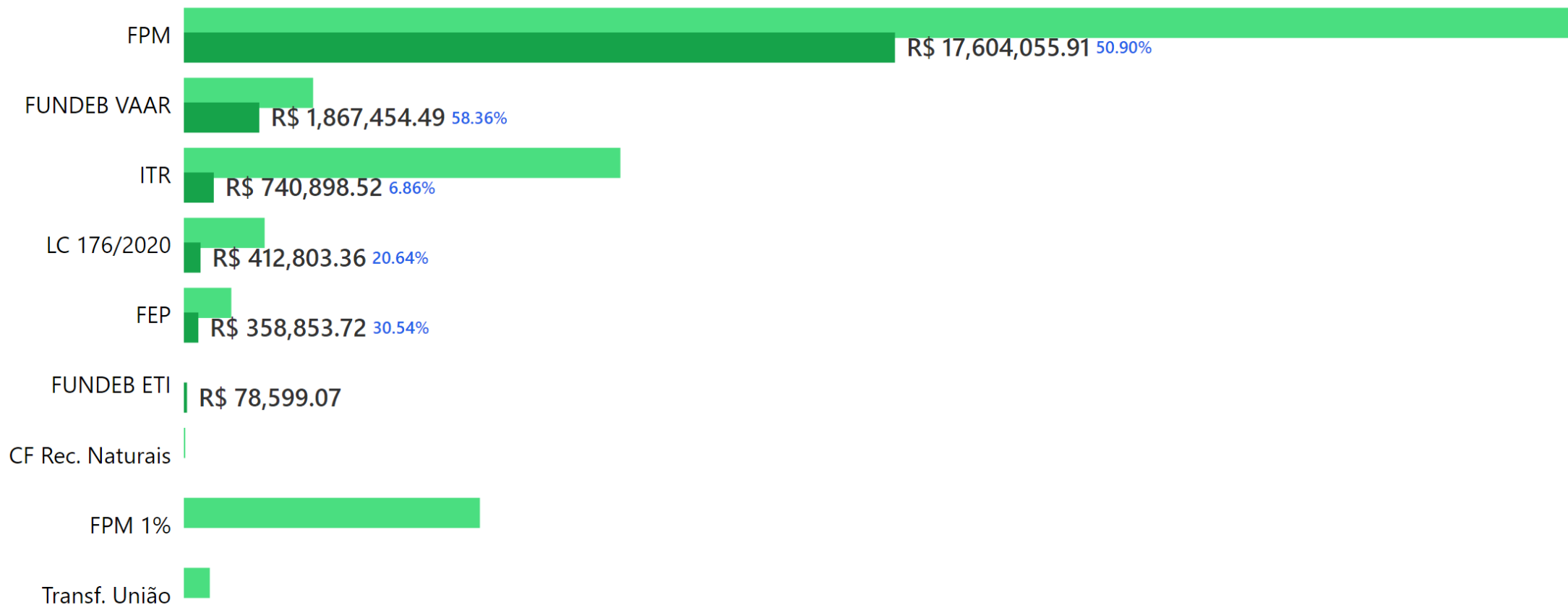
VARIAÇÃO

▲ 10,25%

+ 1.957.648,96 vs. 1ºq. 2025



RECEITA PREVISTA x ARRECADADA POR DETALHAMENTO



● Receita Prevista ● Receita Arrecadada

TRANSFERÊNCIAS FUNDO A FUNDO

Assistência

Educação

Saúde

RECEITA PREVISTA ATUALIZADA

R\$ 63,018,933.52

Receita Prevista Inicial **R\$ 63,018,933.52**



RECEITA ARRECADADA

R\$ 15,640,116.71

Média Mensal **R\$ 3,910,029.18**



META DE RECEITA EXECUTADA

24.82%

Valor a arrecadar **-47,378,816.81**



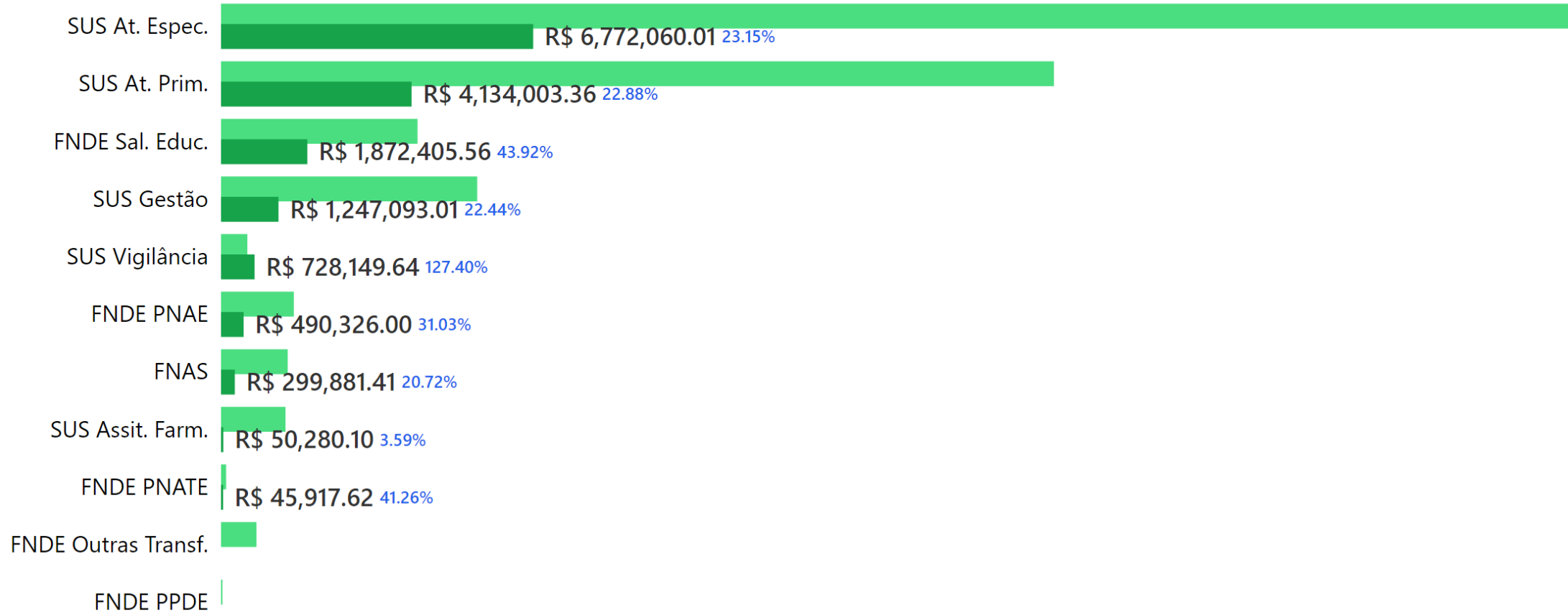
VARIAÇÃO

▼ -5,02%

-826.841,34 vs. 1ºq. 2025



RECEITA PREVISTA x ARRECADADA POR DETALHAMENTO



● Receita Prevista ● Receita Arrecadada

TRANSFERÊNCIAS DO ESTADO

RECEITA PREVISTA ATUALIZADA

R\$ 104,494,508.82

Receita Prevista Inicial **R\$ 104,494,508.82**



RECEITA ARRECADADA

R\$ 28,606,036.52

Média Mensal **R\$ 7,151,509.13**



META DE RECEITA EXECUTADA

27.38%

Valor a arrecadar **-75,888,472.30**




VARIAÇÃO

▼ -1,91%

-556.021,87 vs. 1ºq. 2025



RECEITA PREVISTA x ARRECADADA POR DETALHAMENTO



● Receita Prevista ● Receita Arrecadada



METAS DE DESPESA

Avaliação do Cumprimento das Metas de Despesa

DESPESAS POR NATUREZA

DOTAÇÃO ATUALIZADA

R\$ 510,906,276.53

Dotação Inicial **R\$ 483,307,417.72**



DESPESA PAGA

R\$ 138,555,938.14

Despesa Empenhada **R\$ 257,391,800.04**



META DE DESPESA PAGA EXECUTADA

27.12%

Saldo de Orçamento **R\$ 253,514,476.49 49.62%**



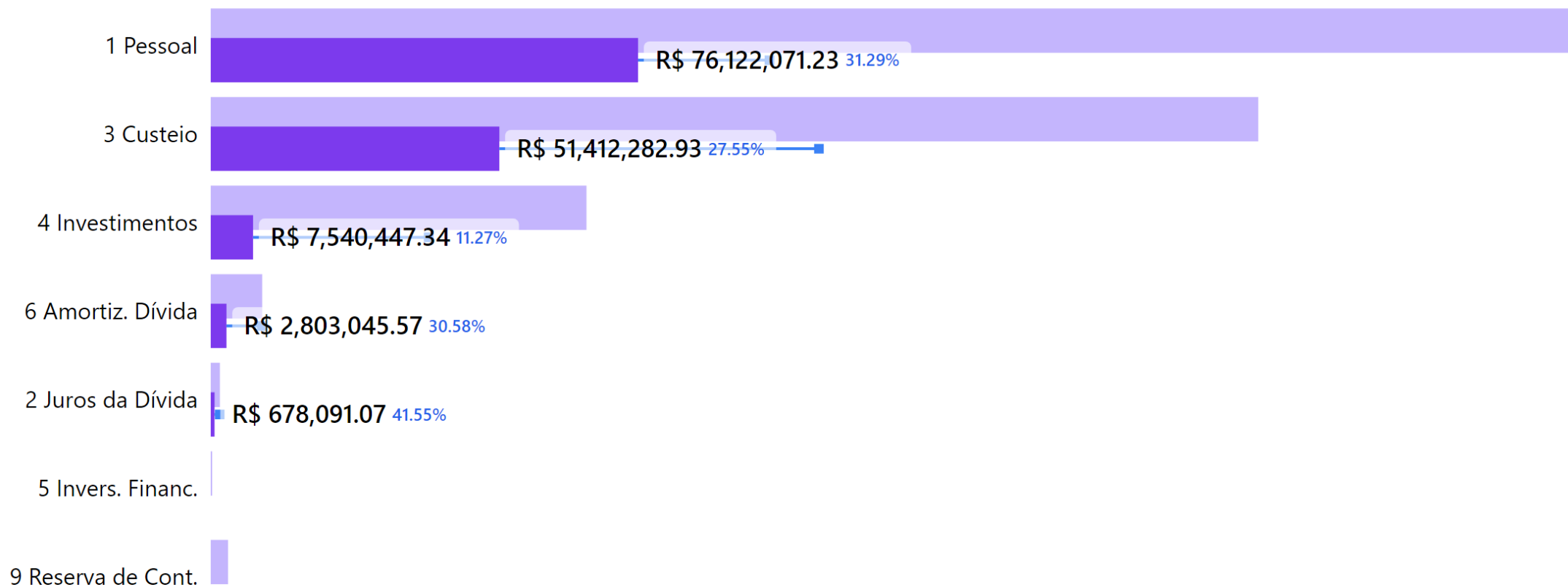
VARIAÇÃO

▲ 11,14%

+ 13.892.552,77 vs. 1ºq. 2025



DESPESA EXECUTADA POR NATUREZA



● Dotação Atualizada ● Despesa Paga

DESPESAS POR ÓRGÃO

DOTAÇÃO ATUALIZADA

R\$ 510,906,276.53

Dotação Inicial **R\$ 483,307,417.72**



DESPESA PAGA

R\$ 138,555,938.14

Despesa Empenhada **R\$ 257,391,800.04**



META DE DESPESA PAGA EXECUTADA

27.12%

Saldo de Orçamento **R\$ 253,514,476.49 49.62%**



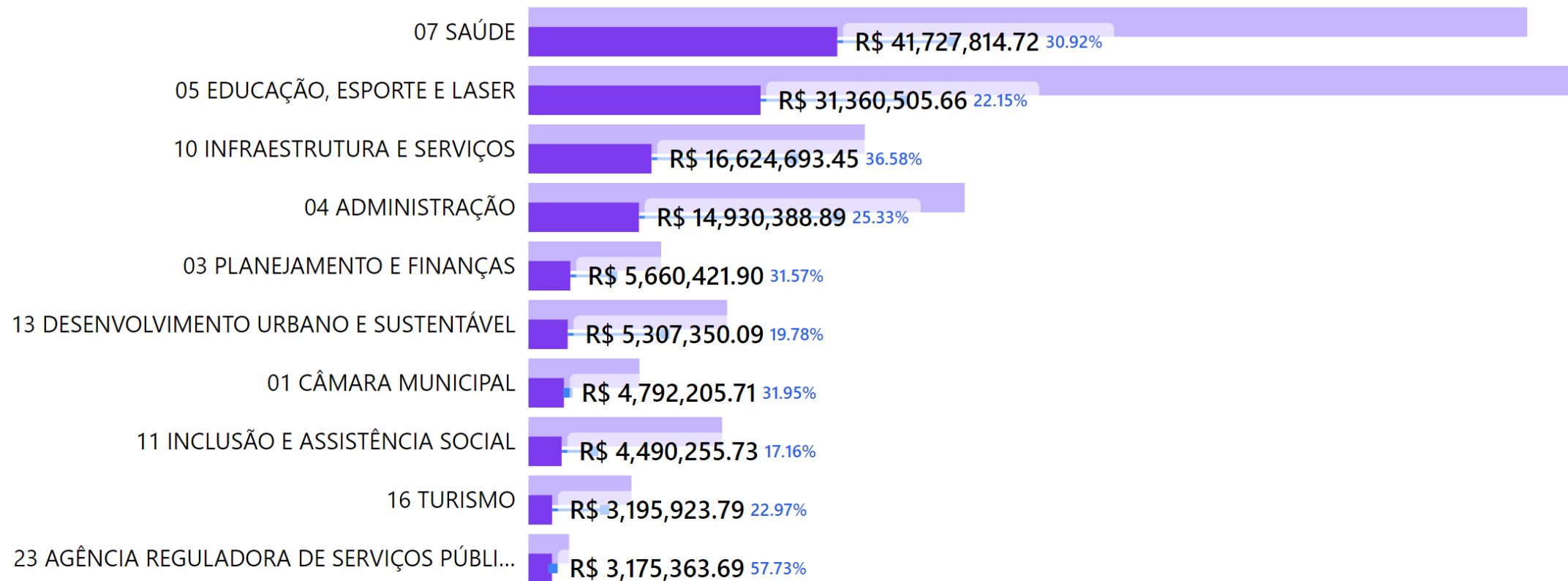
VARIAÇÃO

▲ 11,14%

+ 13.892.552,77 vs. 1ºq. 2025



DESPESA EXECUTADA POR ÓRGÃO



● Dotação Atualizada ● Despesa Paga

DESPESAS DE CUSTEIO POR ELEMENTO

DOTAÇÃO ATUALIZADA

R\$ 186,600,163.05

Dotação Inicial **R\$ 181,760,982.63**



DESPESA PAGA

R\$ 51,412,282.93

Despesa Empenhada **R\$ 108,339,124.78**



META DE DESPESA PAGA EXECUTADA

27.55%

Saldo de Orçamento **R\$ 78,261,038.27 41.94%**



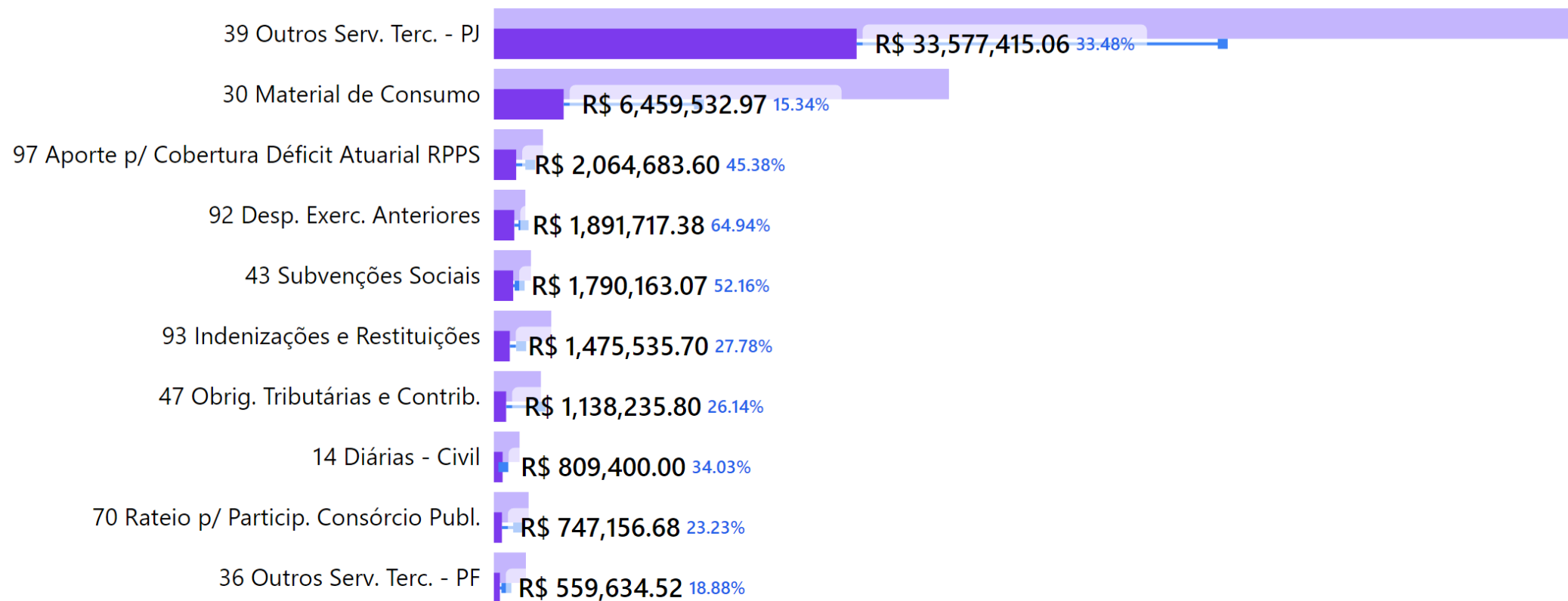
VARIAÇÃO

▼ -0,30%

-156.779,83 vs. 1ºq. 2025



DESPESA EXECUTADA POR ELEMENTO



● Dotação Atualizada ● Despesa Paga

DESPESAS DE INVESTIMENTO POR ELEMENTO

DOTAÇÃO ATUALIZADA

R\$ 66,933,604.32

Dotação Inicial **R\$ 47,584,880.08**



DESPESA PAGA

R\$ 7,540,447.34

Despesa Empenhada **R\$ 38,827,163.67** +



META DE DESPESA PAGA EXECUTADA

11.27%

Saldo de Orçamento **R\$ 28,106,440.65** **41.99%**



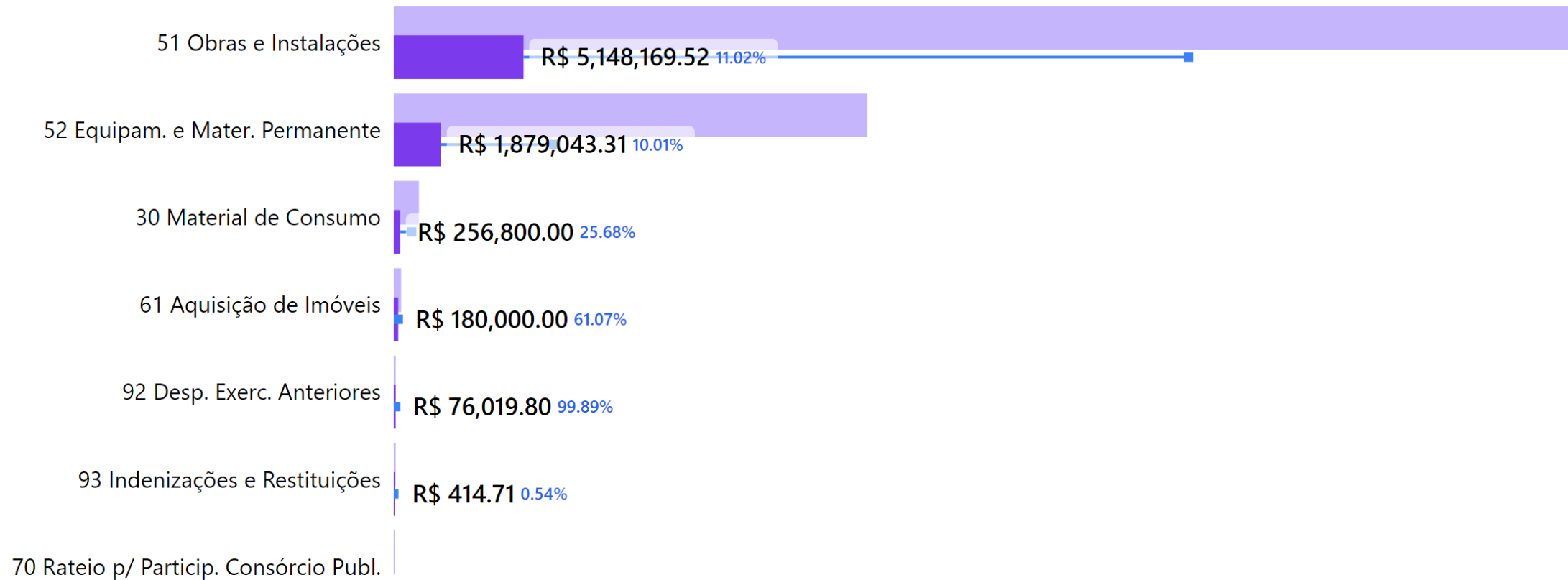
VARIAÇÃO

▼ -16,80%

-1.523.125,54 vs. 1ºq. 2025



DESPESA EXECUTADA POR ELEMENTO



● Dotação Atualizada ● Despesa Paga

RESTOS A PAGAR - EXECUÇÃO

RESTOS A PAGAR - INSCRITOS

R\$ 10,060,982.60



RESTOS A PAGAR - PAGOS

R\$ 7,975,089.64



RESTOS A PAGAR - CANCELADOS

R\$ 867.05



RESTOS A PAGAR

R\$ 2,085,025.91



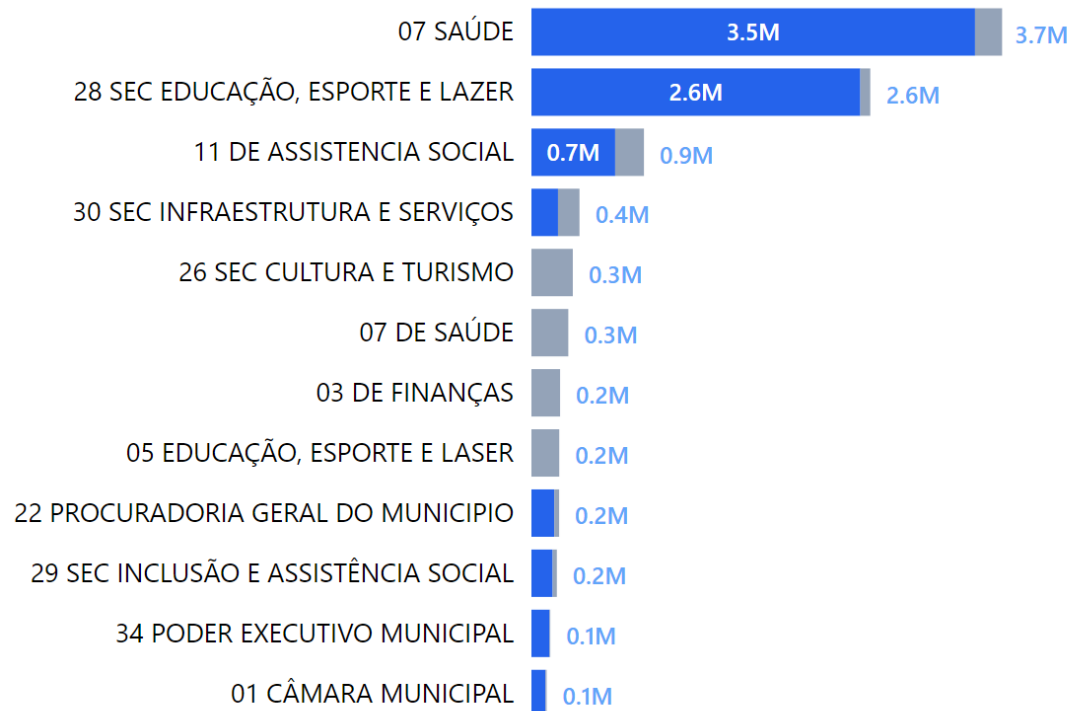
CONSOLIDADO

● Pagos ● Cancelados ● A Pagar


79.3%

20.7%

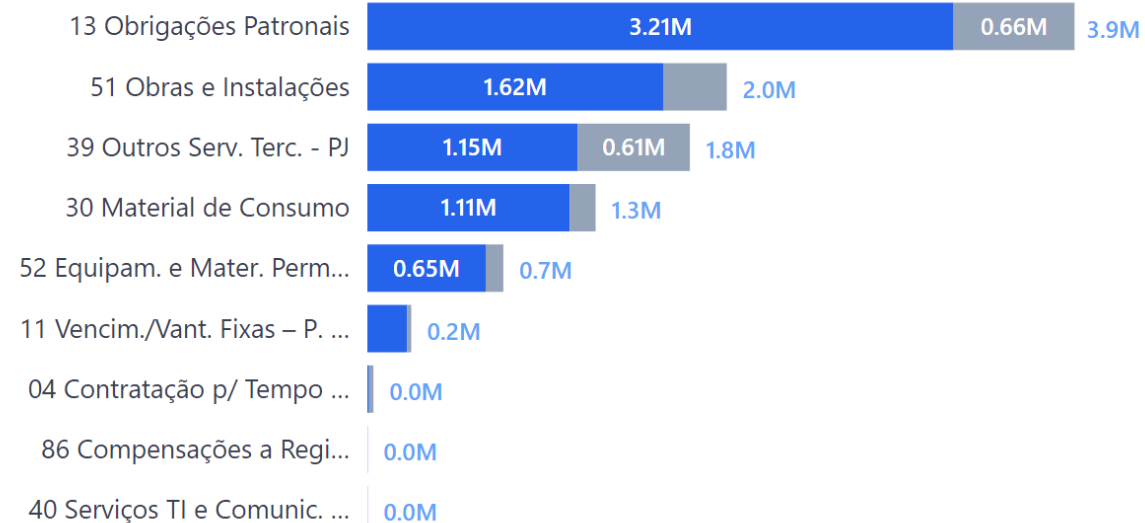
EXECUÇÃO POR ÓRGÃO



INSCRITOS POR NATUREZA DE DESPESA



EXECUÇÃO POR ELEMENTO DE DESPESA





METAS FISCAIS

Avaliação do Cumprimento das Metas Fiscais

O QUE SÃO RECEITA E DESPESA PRIMÁRIA?

RECEITA PRIMÁRIA

- Recursos arrecadados pelo governo
- Exclui receitas financeiras: Rendimentos de Aplicações, Operações de Créditos, Alienações, etc.
- Exclui receita da Previdência (RPPS)

Mostra o dinheiro disponível para serviços públicos

DESPESA PRIMÁRIA

- Gastos com serviços e investimentos para a população
- Exclui despesas com dívida pública (juros e amortização)
- Exclui despesa da Previdência (RPPS)

Mostra quanto se gasta nas atividades essenciais

Esses dois indicadores são a base do cálculo do **Resultado Primário**.

FINALIDADE DO RESULTADO PRIMÁRIO

RESULTADO POSITIVO

Sobra recurso para pagar a dívida e manter equilíbrio fiscal.

RESULTADO NEGATIVO

Gastos maiores que a arrecadação primária, risco fiscal.

FINALIDADE

Avaliar se o município é sustentável fiscalmente.



RESULTADO PRIMÁRIO

⚖️ Lei de Responsabilidade Fiscal - Art. 4º

"A Lei de Diretrizes Orçamentárias conterá as metas fiscais, em valores correntes e constantes, relativas a receitas, despesas, resultados nominal e primário e montante da dívida pública, para o exercício a que se referirem e para os dois seguintes."

📌 O Resultado Primário mede a capacidade do governo de gerar superávit ou déficit, desconsiderando os juros da dívida. Ele é calculado pela diferença entre as receitas e despesas primárias, ou seja, aquelas que não envolvem encargos financeiros.

Meta de Receita Primária - Sem RPPS (a)

R\$ 433,874,380.87

Receita Primária - Sem RPPS (b)

R\$ 133,558,254.78

Diferença em relação a Meta (b - a)

-R\$ 300,316,126.09

% da Meta Executada (b / a)

30.78%

Meta de Despesa Primária - Sem RPPS (c)

R\$ 442,933,357.72

Despesa Primária - Sem RPPS (d)

R\$ 133,161,298.09

Diferença em relação a Meta (d - c)

-R\$ 309,772,059.63

% da Meta Executada (d / c)

30.06%

Meta de Resultado Primário (e = a - c)

-R\$ 9,058,976.85

Resultado Primário (f = b - d)

R\$ 396,956.69

Diferença em relação a Meta (f - e)

R\$ 9,455,933.54

% da Meta Executada (f / e)

-4.38%



DÍVIDA CONSOLIDADA

⚖️ Lei de Responsabilidade Fiscal - Art. 4º

"A Lei de Diretrizes Orçamentárias contera as metas fiscais, em valores correntes e constantes, relativas a receitas, despesas, resultados nominal e primário e **montante da dívida pública**, para o exercício a que se referirem e para os dois seguintes."

📌 O A **Dívida Consolidada (DC)** representa o total das obrigações financeiras de longo prazo, como empréstimos e parcelamentos. Já a **Dívida Consolidada Líquida (DCL)** corresponde à DC descontadas as disponibilidades de caixa, haveres financeiros e ativos líquidos, refletindo a real necessidade de financiamento do governo e sua capacidade de pagamento.

Meta de Dívida Consolidada (a)

R\$ 55,000,000.00

Dívida Consolidada (b)

R\$ 71,246,207.30

Diferença em relação a Meta (b - a)

R\$ 16,246,207.30

% da Meta Executada (b / a)

129.54%

Disponibilidade de Caixa - Sem RPPS (c)

R\$ 57,914,313.19

Restos a Pagar Processados - Sem RPPS (d)

R\$ 1,270,192.91

Depósitos Restituíveis - Sem RPPS (e)

R\$ 7,774,195.47

Deduções da Dívida (f = c - d - e)

R\$ 48,869,924.81

Meta de Dívida Consolidada Líquida (g)

R\$ 41,000,000.00

Dívida Consolidada Líquida - DCL (h = a - f)

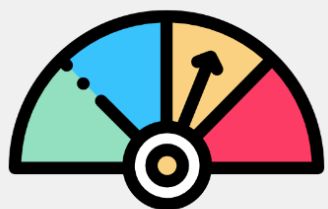
R\$ 22,376,282.49

Diferença em relação a Meta (h - g)

-R\$ 18,623,717.51

% da Meta Executada (h / g)

54.58%




LIMITES LEGAIS

Avaliação do Cumprimento dos Limites Legais



APLICAÇÃO EM MANUTENÇÃO E DESENVOLVIMENTO DO ENSINO - MDE

 Constituição Federal - art. 212

"A União aplicará, anualmente, nunca menos de dezoito, e os Estados, o Distrito Federal e os **Municípios vinte e cinco por cento, no mínimo, da receita resultante de impostos**, compreendida a proveniente de transferências, **na manutenção e desenvolvimento do ensino.**"



Receita Resultante de Impostos (a)

R\$ 70,230,611.55



Limite mínimo de 25% em MDE ($b = a * 25\%$)

R\$ 17,557,652.89



Gastos com Manutenção e Desenvolvimento do Ensino - MDE (c)

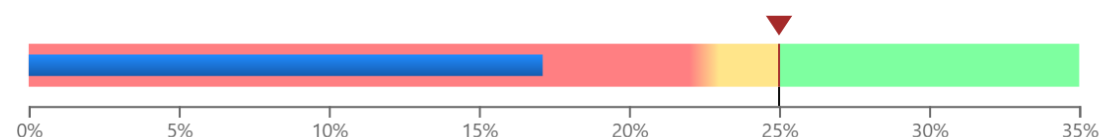
R\$ 12,026,992.62



Aplicação em MDE sobre a Receita Resultante de Impostos ($d = c / a$)

17.13%

Aplicação x Limite



Diferença em relação ao Limite ($e = c - b$)

-R\$ 5,530,660.27



APLICAÇÃO DO FUNDEB NA REMUNERAÇÃO DOS PROFISSIONAIS DA EDUCAÇÃO BÁSICA

⚖️ Constituição Federal - art. 212-A

- Mínimo obrigatório: 70% para remuneração
- Aplicação complementar: até 30% em MDE - Manutenção e Desenvolvimento do Ensino
- Saldo permitido: até 10% para o próximo exercício

O QUE A LEI EXIGE (MÍNIMO OBRIGATÓRIO)



● Mínimo OBRIGATÓRIO – Remuneração (70%) ● Aplicações em MDE (sem percentual mínimo)

RECEITA DO FUNDEB

R\$ 27,169,977.53

LIMITE MÍNIMO PARA REMUNERAÇÃO

R\$ 19,018,984.27

COMO O MUNICÍPIO APLICOU



● Remuneração (mínimo legal: 70%) ● Aplicações em MDE ● Saldo para período seguinte

■ REMUNERAÇÃO

56.38%

■ MDE

10.06%

□ SALDO PERÍODO SEGUINTE

33.57%

APLICAÇÃO EM MDE

R\$ 2,732,701.90

SALDO PARA PERÍODO SEGUINTE ⁱ

R\$ 10,987,308.86

Limite **R\$ 2.72M** 10%

APLICADO EM REMUNERAÇÃO DOS PROFISSIONAIS DA EDUCAÇÃO

R\$ 15,317,421.26

● Abaixo do limite mínimo de 70% -R\$ 3.70M



APLICAÇÃO EM AÇÕES E SERVIÇOS PÚBLICOS DE SAÚDE - ASPS

⚖️ Lei Complementar 141/2012 - art. 7º

"Os Municípios e o Distrito Federal **aplicarão anualmente em ações e serviços públicos de saúde, no mínimo, 15% (quinze por cento) da arrecadação dos impostos** a que se refere o art. 156 e dos recursos de que tratam o art. 158 e a alínea "b" do inciso I do caput e o § 3º do art. 159, todos da Constituição Federal."



Receita Resultante de Impostos (a)

R\$ 70,230,611.55



Limite mínimo de 15% em ASPS ($b = a * 15\%$)

R\$ 10,534,591.73



Gastos com Ações e Serviços Públicos de Saúde - ASPS (c)

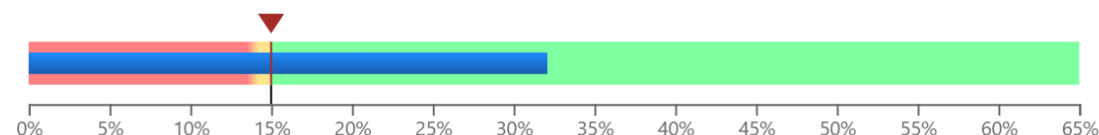
R\$ 22,540,343.26



Aplicação em ASPS sobre a Rec. Resultante de Impostos ($d = c / a$)

32.09%

Aplicação x Limite



Diferença em relação ao Limite ($e = c - b$)

R\$ 12,005,751.53



LIMITE DE GASTOS COM PESSOAL - MUNICÍPIO

⚖️ LRF - art. art. 19, inciso III

"Art. 19. Para os fins do disposto no caput do art. 169 da Constituição, **a despesa total com pessoal**, em cada período de apuração e em cada ente da Federação, **não poderá exceder os percentuais da receita corrente líquida, a seguir discriminados:**

...
III - Municípios: 60% (sessenta por cento)."



Receita Corrente Líquida - RCL (a)

R\$ 428,627,086.38



Limite máximo de Gastos com Pessoal ($b = a * 60\%$)

R\$ 257,176,251.83



Gastos com Pessoal - Município (c)

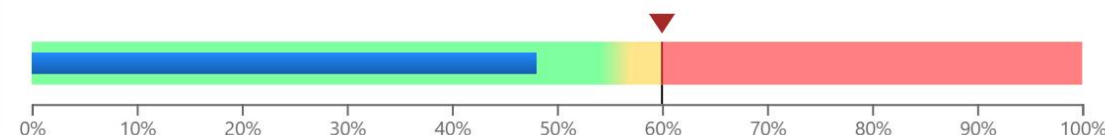
R\$ 206,017,707.01



Aplicação em Gastos com Pessoal sobre a RCL ($d = c / a$)

48.06%

Aplicação x Limite



Diferença em relação ao Limite ($e = c - b$)

R\$ 51,158,544.82



LIMITE DE GASTOS COM PESSOAL - PODER EXECUTIVO

⚖️ LRF - art. art. 20, inciso III, alínea b

"Art. 20. A repartição dos limites globais do art. 19 não poderá exceder os seguintes percentuais:

...

III - na esfera municipal:

...

b) 54% (cinquenta e quatro por cento) para o Executivo."



Receita Corrente Líquida - RCL (a)

R\$ 428,627,086.38



Limite máximo de Gastos com Pessoal ($b = a * 54\%$)

R\$ 231,458,626.65



Gastos com Pessoal - Executivo (c)

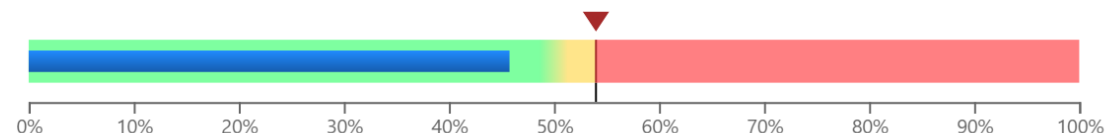
R\$ 196,182,673.94



Aplicação em Gastos com Pessoal sobre a RCL ($d = c / a$)

45.77%

Aplicação x Limite



Diferença em relação ao Limite ($e = c - b$)

R\$ 35,275,952.71



LIMITE DE GASTOS COM PESSOAL - PODER LEGISLATIVO

⚖️ LRF - art. art. 20, inciso III, alínea a

"Art. 20. A repartição dos limites globais do art. 19 não poderá exceder os seguintes percentuais:

...

III - na esfera municipal:

a) 6% (seis por cento) para o Legislativo, incluído o Tribunal de Contas do Município, quando houver;"



Receita Corrente Líquida - RCL (a)

R\$ 428,627,086.38



Limite máximo de Gastos com Pessoal ($b = a * 6\%$)

R\$ 25,717,625.18



Gastos com Pessoal - Legislativo (c)

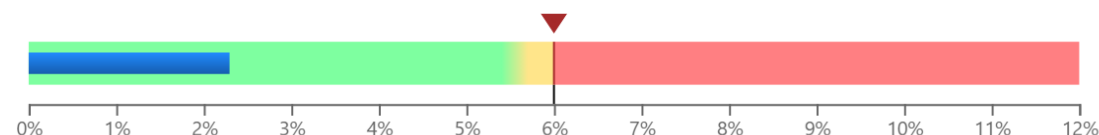
R\$ 9,835,033.07



Aplicação em Gastos com Pessoal sobre a RCL ($d = c / a$)

2.29%

Aplicação x Limite



Diferença em relação ao Limite ($e = c - b$)

R\$ 15,882,592.11



MUNICÍPIO DE BARRA DO GARÇAS

Obrigado pela participação!

Conheça a plataforma



expertgov.com.br

Siga-nos no Instagram



[@forgovbr](https://www.instagram.com/forgovbr)