



# AUDIÊNCIA PÚBLICA • LDO 2027

Secretaria Municipal de Planejamento e Finanças

— Secretária Luene Pereira —

# Projeto de Lei de Diretrizes Orçamentárias – LDO 2027

Prefeitura Municipal de Barra do Garças-MT.

Barra do Garças-MT, 14 de Abril de 2026.



# O QUE É LDO?

## Lei de Diretrizes Orçamentárias - LDO

Prevista no art. 165, inciso II da CF/88 - A LDO é um elo entre o Plano Plurianual – PPA e a Lei Orçamentária Anual – LOA.

**Principal função da LDO** – Selecionar, dentre as ações previstas no PPA, aquelas que terão prioridade na execução do orçamento do ano seguinte.

# Fundamentos Legais

## Instrumentos de Planejamento



PPA



LDO



LOA

- **Art. 165 e 166 da Constituição Federal/88:** Definem os instrumentos de planejamento e orçamento, e a forma de apreciação pelas casas legislativas.
- **Art. 5 da Lei Complementar 101/00:** Lei de Responsabilidade Fiscal, estabelece normas e premissas básicas do planejamento, controle, transparência e responsabilização na gestão fiscal.
- **Lei 4.320/64:** Estabelece normas gerais para elaboração e controle dos orçamentos e balanços – Municípios.

# Fundamentos Legais

## Instrumentos de Planejamento



# Metas Fiscais

## Lei de Diretrizes Orçamentárias - LDO

- ❑ Representam os resultados a serem alcançados para variáveis fiscais visando atingir os objetivos desejados pelo ente da Federação quanto a trajetória de endividamento no médio prazo. Pelo princípio da gestão fiscal responsável, as metas apresentam a conexão entre o planejamento, a elaboração e a execução do orçamento. Parâmetros indicam o rumo da política fiscal para os próximos exercícios e servem de indicadores para a promoção da limitação de empenho e de movimentação financeira.

# Percentual Reajustado

## PERCENTUAL REAJUSTADO

Para o exercício de 2027 foi corrigido em relação ao executado em <u>2025</u>	5,5%
Para o exercício de 2028 foi corrigido em relação ao exercício de 2026	5,5%
Para o exercício de 2029 será corrigido em relação ao exercício de 2028	5,5%

# Demonstrativo de Metas Fiscais Receitas

ESPECIFICAÇÃO	EXECUTADO			VIGENTE
	2023	2024	2025	2026
<b>RECEITA TOTAL</b>	<b>327.136.162,77</b>	<b>373.677.733,02</b>	<b>441.397.498,83</b>	<b>414.864.586,36</b>
<b>RECEITAS CORRENTES</b>	<b>355.038.092,25</b>	<b>403.818.120,51</b>	<b>475.612.481,93</b>	<b>446.126.455,24</b>
Receita Tributária	71.096.046,66	77.974.733,35	88.589.622,21	85.652.849,82
Receita de Contribuições	13.637.675,57	13.971.359,08	13.830.814,97	16.500.000,00
Receita Patrimonial	5.736.772,09	3.996.504,89	5.621.056,18	4.345.585,94
Receita Agropecuária	0,00	0,00	0,00	0,00
Receita de Serviços	0,00	0,00	40.820,00	0,00
Transferências Correntes	260.375.725,52	299.843.980,64	358.360.230,95	299.809.945,91
Outras Receitas Correntes	4.191.872,41	8.031.542,55	9.169.937,62	8.556.204,69
<b>DEDUÇÃO DA RECEITA</b>	<b>-27.901.929,48</b>	<b>-30.140.387,49</b>	<b>-34.214.983,10</b>	<b>-31.261.868,88</b>
<b>RECEITAS DE CAPITAL</b>	<b>9.192.212,75</b>	<b>25.678.917,45</b>	<b>32.104.757,50</b>	<b>7.137.000,00</b>
Operações de Crédito	0,00	0,00	8.400.000,00	100.000,00
Alienação de Bens	1.487.751,65	981.935,12	1.210.110,95	1.188.350,39
Transferências de Capital	7.704.461,10	24.696.982,33	22.494.646,55	17.204.480,97

# Demonstrativo de Metas Fiscais Receitas -Projeção

ESPECIFICAÇÃO	EXECUTADO			VIGENTE ORÇADO	PROJETADO		
					(+) 5,5% de 2025	(+) 5,5% de 2027	(+) 5,5% de 2027
	2023	2024	2025		2026	2027	2028
<b>RECEITA TOTAL</b>	<b>327.136.162,77</b>	<b>373.677.733,02</b>	<b>441.397.498,83</b>	<b>414.864.586,36</b>	<b>465.674.361,27</b>	<b>491.286.451,14</b>	<b>518.307.205,95</b>
<b>RECEITAS CORRENTES</b>	<b>355.038.092,25</b>	<b>403.818.120,51</b>	<b>475.612.481,93</b>	<b>446.126.455,24</b>	<b>501.771.168,44</b>	<b>529.368.582,70</b>	<b>558.483.854,75</b>
Receita Tributária	71.096.046,66	77.974.733,35	88.589.622,21	85.652.849,82	93.462.051,43	98.602.464,26	104.025.599,79
Receita de Contribuições	13.637.675,57	13.971.359,08	13.830.814,97	16.500.000,00	14.591.509,79	15.394.042,83	16.240.715,18
Receita Patrimonial	5.736.772,09	3.996.504,89	5.621.056,18	4.345.585,94	5.930.214,27	6.256.376,05	6.600.476,74
Receita Agropecuária	0,00	0,00	0,00	0,00	0,00	0,00	0,00
Receita de Serviços	0,00	0,00	40.820,00	0,00	43.065,10	45.433,68	47.932,53
Transferências Correntes	260.375.725,52	299.843.980,64	358.360.230,95	299.809.945,91	378.070.043,65	398.863.896,05	420.801.410,33
Outras Receitas Correntes	4.191.872,41	8.031.542,55	9.169.937,62	8.556.204,69	9.674.284,19	10.206.369,82	10.767.720,16
<b>DEDUÇÃO DA RECEITA</b>	<b>-27.901.929,48</b>	<b>-30.140.387,49</b>	<b>-34.214.983,10</b>	<b>-31.261.868,88</b>	<b>-36.096.807,17</b>	<b>-38.082.131,56</b>	<b>-40.176.648,80</b>
<b>RECEITAS DE CAPITAL</b>	<b>9.192.212,75</b>	<b>25.678.917,45</b>	<b>32.104.757,50</b>	<b>7.137.000,00</b>	<b>33.870.519,16</b>	<b>35.733.497,71</b>	<b>37.698.840,09</b>
Operações de Crédito	0,00	0,00	8.400.000,00	100.000,00	8.862.000,00	9.349.410,00	9.863.627,55
Alienação de Bens	1.487.751,65	981.935,12	1.210.110,95	1.188.350,39	1.276.667,05	1.346.883,74	1.420.962,34
Transferências de Capital	7.704.461,10	24.696.982,33	22.494.646,55	17.204.480,97	23.731.852,11	25.037.103,98	26.414.144,69

# Demonstrativo de Metas Fiscais Receitas -Comparativo

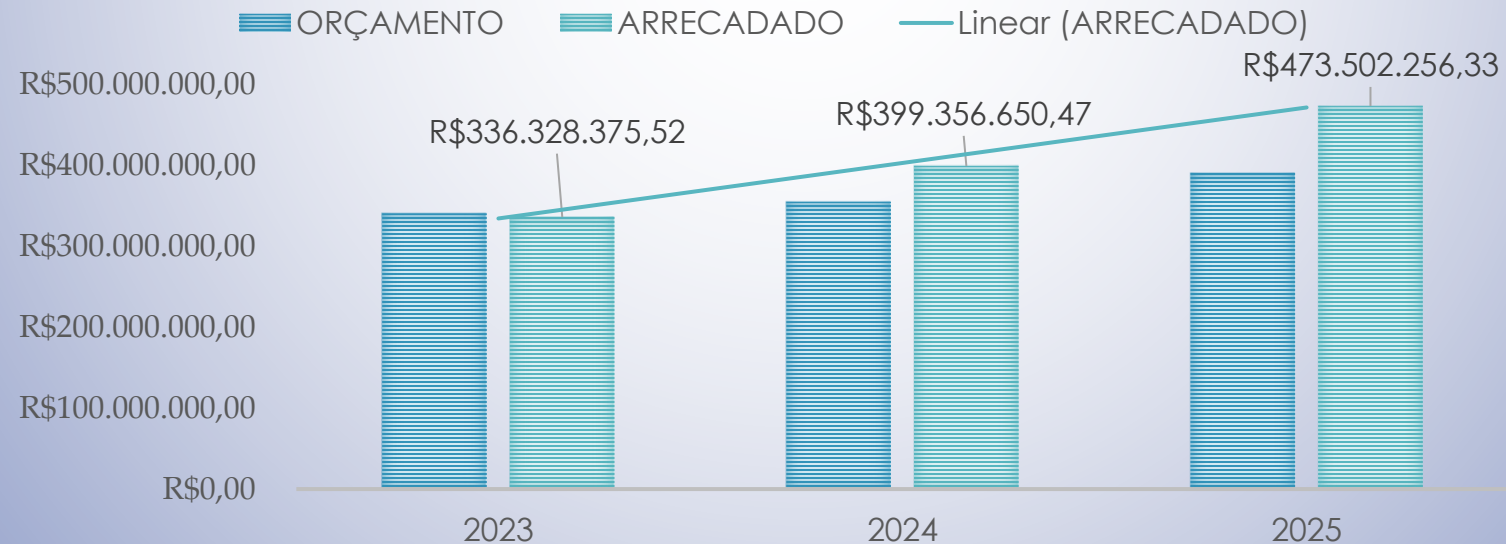
ESPECIFICAÇÃO	EXECUTADO			VIGENTE	Obs: Previsões 2026 em relação ao arrecadado 2025
	2023	2024	2025	2026	
RECEITA TOTAL	327.136.162,77	373.677.733,02	441.397.498,83	414.864.586,36	(-6,01)% abaixo do arrecadado em 2025
RECEITAS CORRENTES	355.038.092,25	403.818.120,51	475.612.481,93	446.126.455,24	(-6,20)% abaixo do arrecadado em 2025
Receita Tributária	71.096.046,66	77.974.733,35	88.589.622,21	85.652.849,82	(-3,32)% abaixo do arrecadado em 2025
Receita de Contribuições	13.637.675,57	13.971.359,08	13.830.814,97	16.500.000,00	19,30 % acima do arrecadado em 2025
Receita Patrimonial	5.736.772,09	3.996.504,89	5.621.056,18	4.345.585,94	(-22,69)% abaixo do arrecadado em 2025
Receita Agropecuária	0,00	0,00	0,00	0,00	Não houve projeção
Receita de Serviços	0,00	0,00	40.820,00	0,00	100% abaixo do arrecadado em 2025
Transferências Correntes	260.375.725,52	299.843.980,64	358.360.230,95	299.809.945,91	(-16,34)% abaixo do arrecadado em 2025
Outras Receitas Correntes	4.191.872,41	8.031.542,55	9.169.937,62	8.556.204,69	(-6,69)% abaixo do arrecadado em 2025
DEDUÇÃO DA RECEITA	-27.901.929,48	-30.140.387,49	-34.214.983,10	-31.261.868,88	(-8,63)% abaixo do arrecadado em 2025
RECEITAS DE CAPITAL	9.192.212,75	25.678.917,45	32.104.757,50	7.137.000,00	(-77,77)% abaixo do arrecadado em 2025
Operações de Crédito	0,00	0,00	8.400.000,00	100.000,00	(-98,81)% abaixo do arrecadado em 2025
Alienação de Bens	1.487.751,65	981.935,12	1.210.110,95	1.188.350,39	(-1,80)% abaixo do arrecadado em 2025
Transferências de Capital	7.704.461,10	24.696.982,33	22.494.646,55	17.204.480,97	(-23,52)% abaixo do arrecadado em 2025

# Comparativo Previsão x Arrecadação

## Exercícios anteriores

ANO	ORÇAMENTO	ARRECADADO	DIFERENÇA R\$	DIFERENÇA %
2023	R\$ 340.873.597,42	R\$ 336.328.375,52	-R\$ 4.545.221,90	-1,33%
2024	R\$ 355.209.260,00	R\$ 399.356.650,47	R\$ 44.147.390,47	12,43%
2025	R\$ 390.569.427,21	R\$ 473.502.256,33	R\$ 82.932.829,12	21,23%

### ORÇADO X ARRECADADO



# Demonstrativo de Metas Fiscais

## Despesas

ESPECIFICAÇÃO	EXECUTADOS			VIGENTE	ESTIMADO
	2023	2024	2025	2026	2027
<b>DESPESA TOTAL</b>	<b>354.807.873,70</b>	<b>407.766.053,30</b>	<b>474.075.767,65</b>	<b>418.357.417,72</b>	<b>441.367.075,70</b>
<b>DESPESAS CORRENTES</b>	<b>316.276.604,83</b>	<b>352.000.726,85</b>	<b>397.147.567,55</b>	<b>361.789.920,64</b>	<b>381.688.366,28</b>
Pessoal e Encargos	158.106.810,73	168.529.798,65	196.421.694,99	191.538.138,01	202.072.735,60
Juros e Encargos da Dívida	535.798,46	1.261.443,21	1.096.056,42	500.000,00	527.500,00
Outras Despesas Correntes	157.633.995,64	182.209.484,99	199.629.816,14	169.751.782,63	179.088.130,67
<b>DESPESAS DE CAPITAL</b>	<b>27.369.562,27</b>	<b>42.530.767,03</b>	<b>44.166.354,59</b>	<b>53.916.940,08</b>	<b>56.882.371,78</b>
Investimentos	23.436.671,67	35.825.500,25	34.668.658,07	44.527.880,08	46.976.913,48
Inversões Financeiras	0,00	0,00	0,00	0,00	0,00
Amortizações da Dívida	3.932.890,60	6.705.266,78	9.497.696,52	9.389.060,00	9.905.458,30
<b>RESERVA DE CONTINGÊNCIA</b>	<b>0,00</b>	<b>0,00</b>	<b>0,00</b>	<b>2.650.557,00</b>	<b>2.796.337,64</b>
Transferências Financeiras (Egresso)	11.161.706,60	13.234.559,42	14.476.287,39	0,00	0,00
Superávit Orçamentário	0,00	0,00	18.285.558,12	0,00	0,00

# Demonstrativo de Metas Fiscais

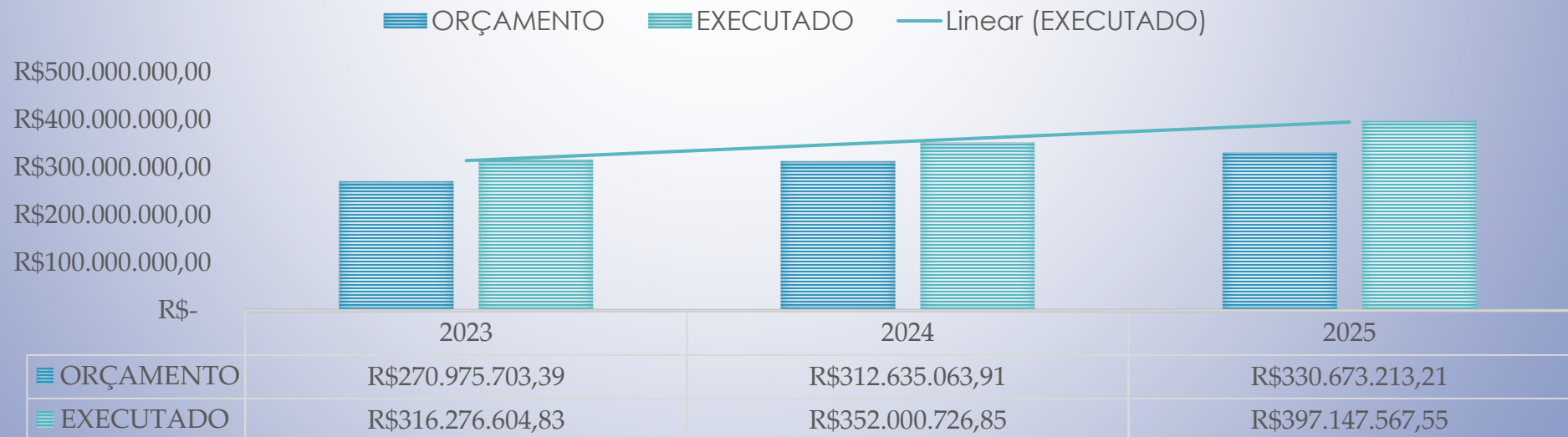
## Despesas - Comparativo

ESPECIFICAÇÃO	EXECUTADOS			VIGENTE	Previsões de 2026 em relação ao executado em 2025
	2023	2024	2025	2026	
<b>DESPEZA TOTAL</b>	<b>354.807.873,70</b>	<b>407.766.053,30</b>	<b>474.075.767,65</b>	<b>441.367.075,70</b>	<b>-6,90% menor que a execução de 2025</b>
<b>DESPESAS CORRENTES</b>	<b>316.276.604,83</b>	<b>352.000.726,85</b>	<b>397.147.567,55</b>	<b>381.688.366,28</b>	<b>-3,89% menor que a execução de 2025</b>
Pessoal e Encargos	158.106.810,73	168.529.798,65	196.421.694,99	202.072.735,60	<b>+2,88% maior que a execução de 2025</b>
Juros e Encargos da Dívida	535.798,46	1.261.443,21	1.096.056,42	527.500,00	<b>-51,87% menor que a execução de 2025</b>
Outras Despesas Correntes	157.633.995,64	182.209.484,99	199.629.816,14	179.088.130,67	<b>-10,29% menor que a execução de 2025</b>
<b>DESPESAS DE CAPITAL</b>	<b>27.369.562,27</b>	<b>42.530.767,03</b>	<b>44.166.354,59</b>	<b>56.882.371,78</b>	<b>+28,79% maior que a execução de 2025</b>
Investimentos	23.436.671,67	35.825.500,25	34.668.658,07	46.976.913,48	<b>+35,50% maior que a execução de 2025</b>
Inversões Financeiras	0,00	0,00	0,00	0,00	<b>Não houve execução/previsão</b>
Amortizações da Dívida	3.932.890,60	6.705.266,78	9.497.696,52	9.905.458,30	<b>+4,29% maior que a execução de 2025</b>
<b>RESERVA DE CONTINGÊNCIA</b>	<b>0,00</b>	<b>0,00</b>	<b>0,00</b>	<b>2.796.337,64</b>	<b>Em execução</b>
<b>Despesas Intra-Orçamentárias</b>	<b>11.161.706,60</b>	<b>13.234.559,42</b>	<b>14.476.287,39</b>	<b>15.000.000,00</b>	<b>+3,62% maior que a execução de 2025</b>

# Comparativo Previsão X Execução Exercícios Anteriores

ANO	ORÇAMENTO	EXECUTADO	DIFERENÇA R\$	DIFERENÇA %
2023	R\$ 270.975.703,39	R\$ 316.276.604,83	R\$ 45.300.901,44	+16,72%
2024	R\$ 312.635.063,91	R\$ 352.000.726,85	R\$ 39.365.662,94	+12,59%
2025	R\$ 330.673.213,21	R\$ 397.147.567,55	R\$ 66.474.354,34	+20,10%

## ORÇAMENTO X EXECUÇÃO



# Resultado Primário

- É definido pela diferença entre receitas e despesas do governo, excluindo-se da conta as receitas e despesas com juros. Caso essa diferença seja positiva, tem-se um "superávit primário", caso seja negativa, tem-se um "déficit primário".
- O "superávit" é uma indicação de quanto o governo economizou ao longo de um período de tempo (um mês, um semestre, um ano) com vistas ao pagamento de juros sobre a sua dívida.

Descrição	Previsão LDO 2026	Projetado LDO 2026
Receitas Primárias	428.974.380,87	452.567.971,88
Despesas Primárias	422.468.357,72	445.934.116,51
Resultado Primário	+6.506.023,15	+6.633.855,37

# Resultado Nominal

Resultado nominal é a diferença do saldo da dívida fiscal líquida, em 31 de Dezembro do exercício em relação ao apurado no exercício anterior em 31 de Dezembro.

Especificações	Previsão LDO 2026	Projetado LDO 2027
Dívida Consolidada	55.000.000,00	55.183.715,01
Deduções	32.451.723,10	48.192.917,97
Disponibilidade de Caixa	32.445.229,34	48.192.914,97
Disponibilidade de Caixa Bruta	40.612.136,12	57.383.114,26
(-) Restos a Pagar Processados	6.232.825,20	6.982.427,64
(-) Depósitos Restituíveis e Valores Vinculados	1.934.281,58	2.207.771,65
Demais Haveres Financeiros	6.493,76	0,00
Dívida Consolidada Líquida	8.515.433,70	-2.569.526,42
Resultado Nominal – Meta Fiscal da LDO	-R\$ 1.484.566,30	-R\$ 11.084.960,12

# Estimativa de Compensação e Renúncia de Receita 2026

TRIBUTO	MODALIDADE	SETOR/ PROGRAMA/ BENEFICIÁRIO	RENÚNCIA DE RECEITA PREVISTA			COMPENSAÇÃO
			2026	2027	2028	
TAXAS	Concessão de Isenção em Carácter não Geral	TAXA DE LICENÇA PARA INSTALAÇÃO E OU FUNCIONAMENTO CONFORME ARTIGO ART. 324. FICAM ISENTOS DO PAGAMENTO DA TAXA DE LICENÇA PARA INSTALAÇÃO E OU FUNCIONAMENTO DA LEI COMPLEMENTAR Nº 366 DE 19 DE DEZEMBRO DE 2023	12.426,72	15.426,72	17.426,72	GEO PROCESSAMENTO, NOVO CTM
ISSQN	Concessão de Isenção em Carácter não Geral	CASOS DE APLICAÇÃO DO ARTIGO 238 LEI COMPLEMENTAR Nº 366 DE 19 DE DEZEMBRO DE 2023	1.650,00	1.850,00	20.050,00	GEO PROCESSAMENTO, NOVO CTM
IPTU	Outros Benefícios que Correspondam a Tratamento Diferenciado	DESCONTO SOCIAL CONFORME ART. 197 DO CTM LEI COMPLEMENTAR Nº 366 DE 19 DE DEZEMBRO DE 2023	3.454.457,10	3.654.457,10	3.854.457,10	GEO PROCESSAMENTO, NOVO CTM
IPTU	Concessão de Isenção em Carácter não Geral	DESCONTO SOCIAL CONFORME ART. 197 DO CTM LEI COMPLEMENTAR Nº 366 DE 19 DE DEZEMBRO DE 2023	1.071.450,00	1.271.450,00	1.471.450,00	GEO PROCESSAMENTO, NOVO CTM
TOTAL			4.539.983,82	4.943.183,82	5.363.383,82	

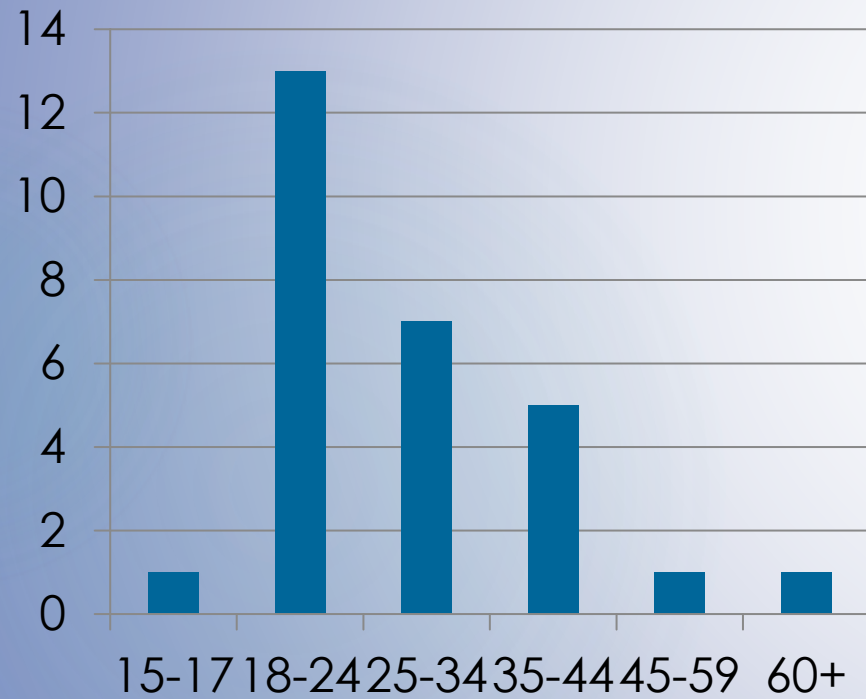
# Demonstrativo de Riscos Fiscais

"§ 3º - A Lei de Diretrizes Orçamentárias conterà o Anexo de Riscos Fiscais, onde serão avaliados os passivos contingentes e outros riscos capazes de afetar as Contas Públicas, informando as providências a serem tomadas caso se concretizem."

PASSIVOS CONTINGENTES		PROVIDÊNCIAS	
Descrição	Valor	Descrição	Valor
DISCREPÂNCIAS DE PROJEÇÕES	10.550.000,00	CONTINGENCIAMENTO DE DESPESAS (BLOQUEIO DE DOTAÇÕES) E ANULAÇÕES D	10.550.000,00
SUBTOTAL	10.550.000,00	SUBTOTAL	10.550.000,00
DEMAIS RISCOS FISCAIS PASSIVOS		PROVIDÊNCIAS	
Descrição	Valor	Descrição	Valor
DEMANDAS JUDICIAIS	1.582.500,00	CONTINGENCIAMENTO DE DESPESAS (BLOQUEIO DE DOTAÇÕES)	1.582.500,00
REQUISIÇÃO DE PEQUENOS VALORES-RPV E DEMAIS AÇÕES	1.055.000,00	CONTINGENCIAMENTO DE DESPESAS (BLOQUEIO DE DOTAÇÕES)	1.055.000,00
SUBTOTAL	2.637.500,00	SUBTOTAL	2.637.500,00
TOTAL	13.187.500,00	TOTAL	13.187.500,00

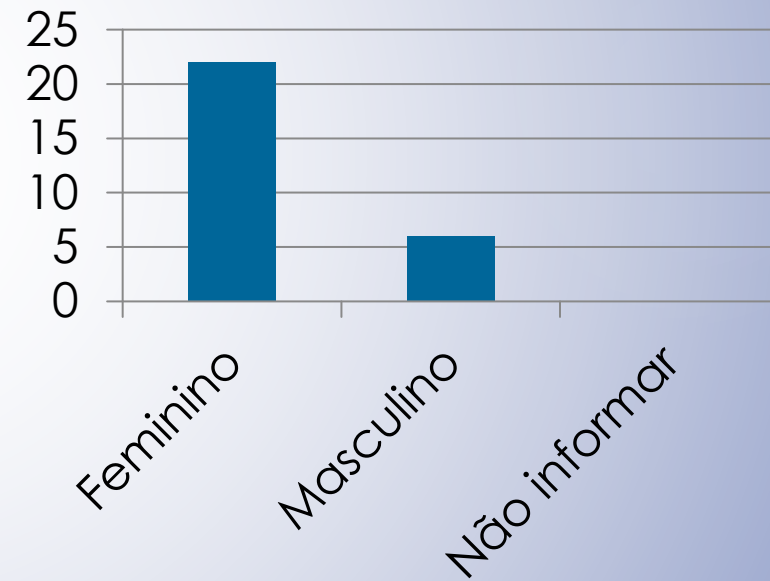
# Faixa Etária

## Votos



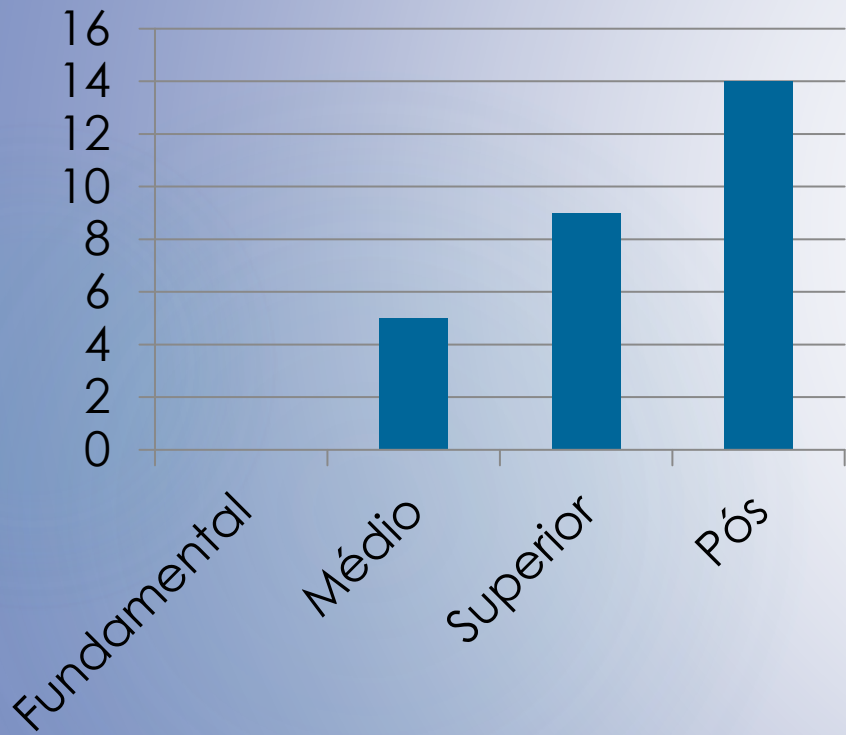
# Sexo

## Votos



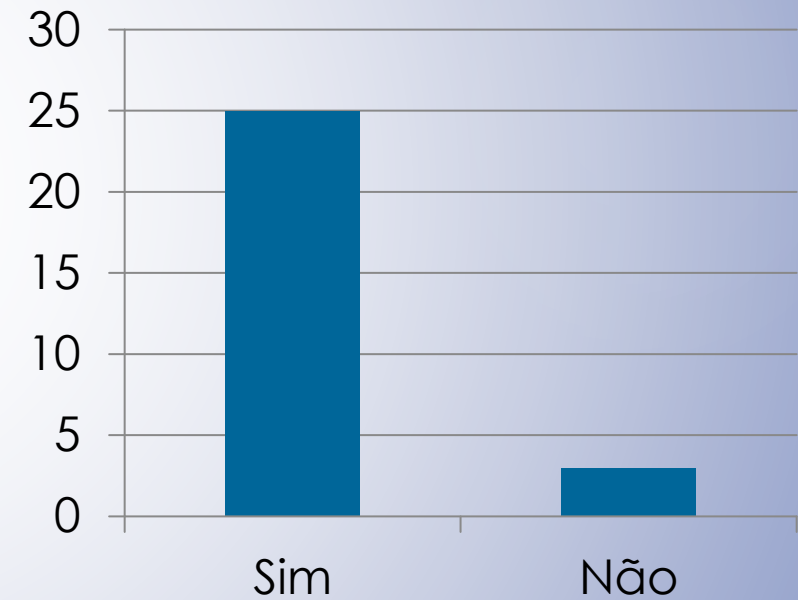
# Escolaridade

Votos



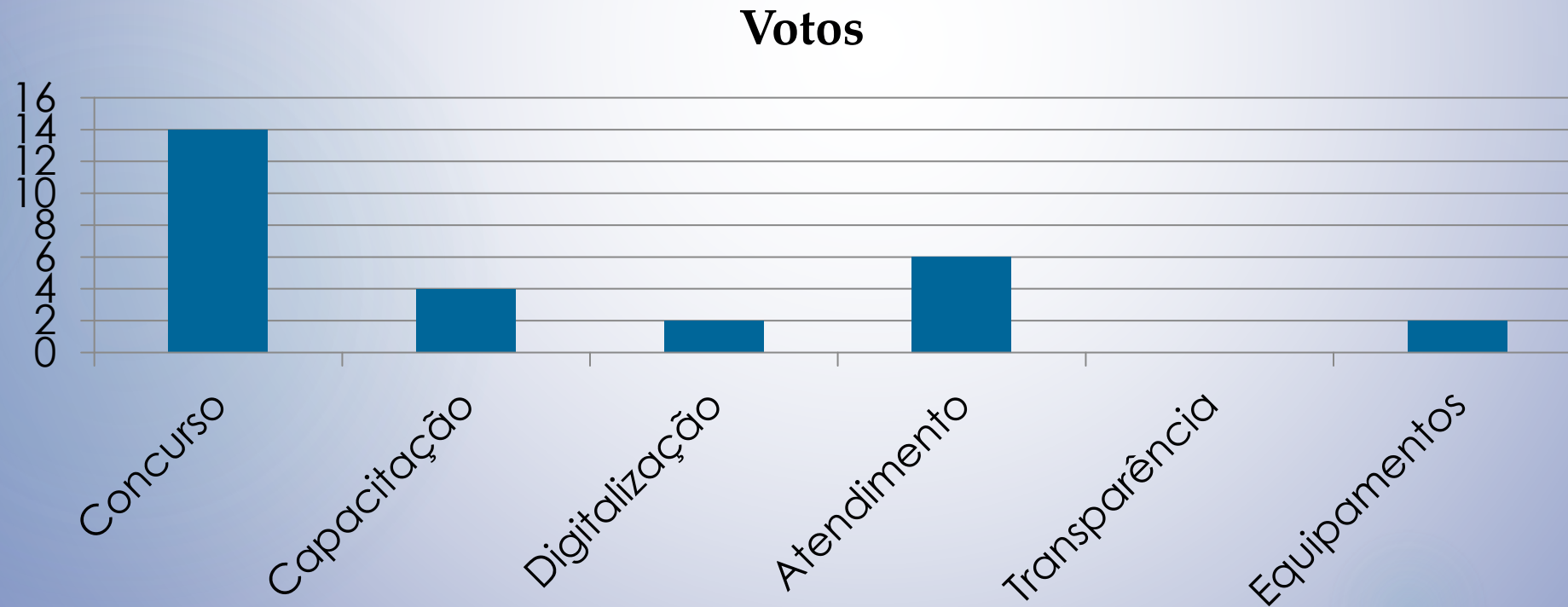
# Uso de Serviços Públicos

Votos



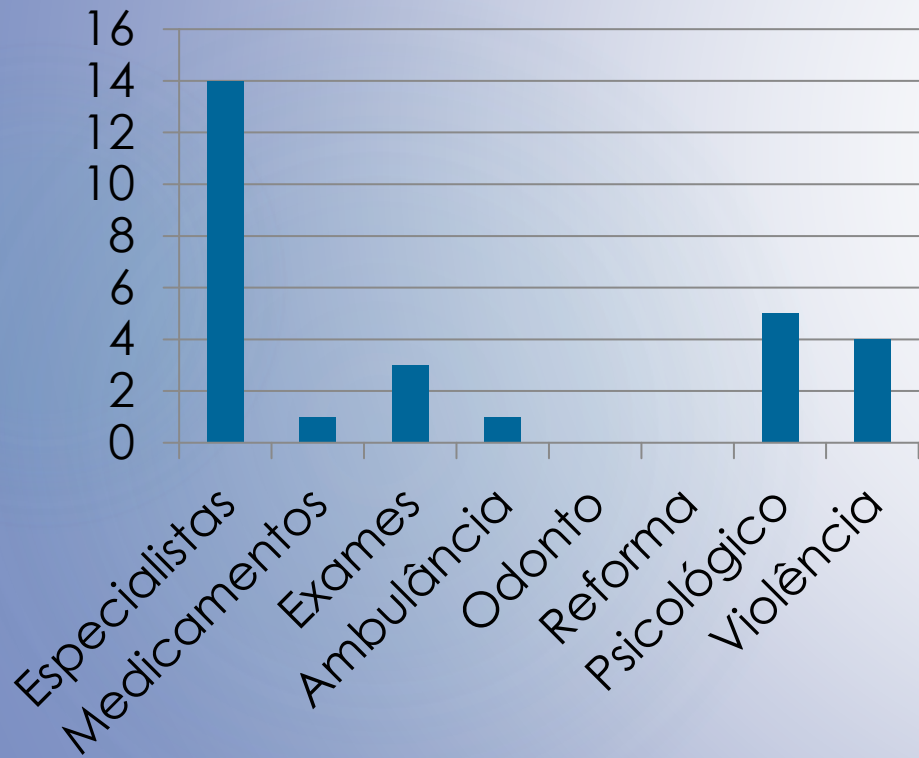
# Apontamento das Necessidades da população dentro de cada secretária

## Secretaria de Administração



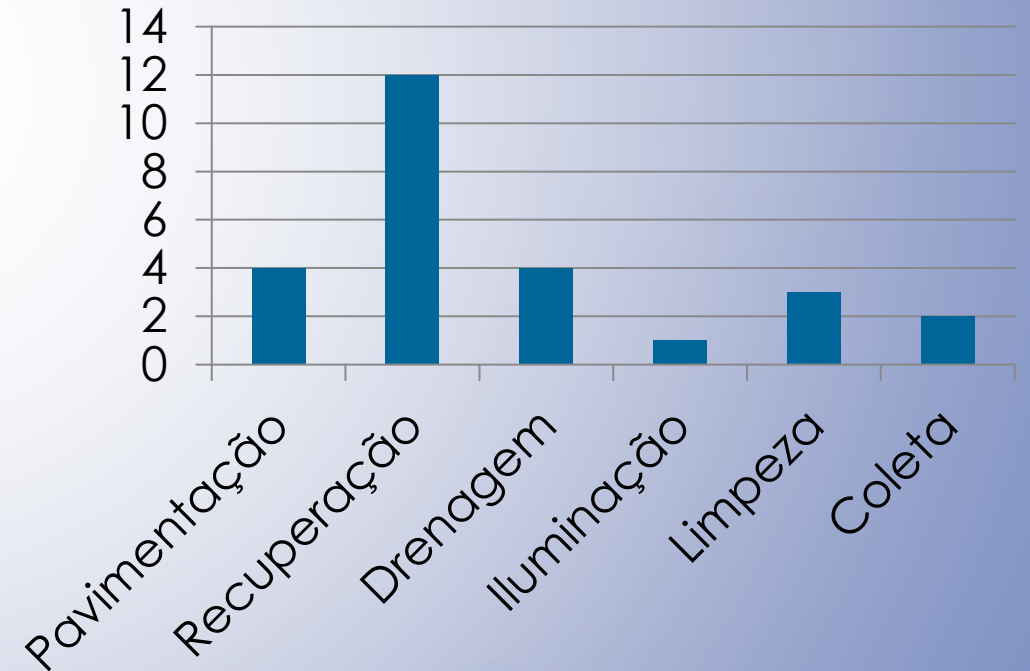
# Secretaria de Saúde

Votos



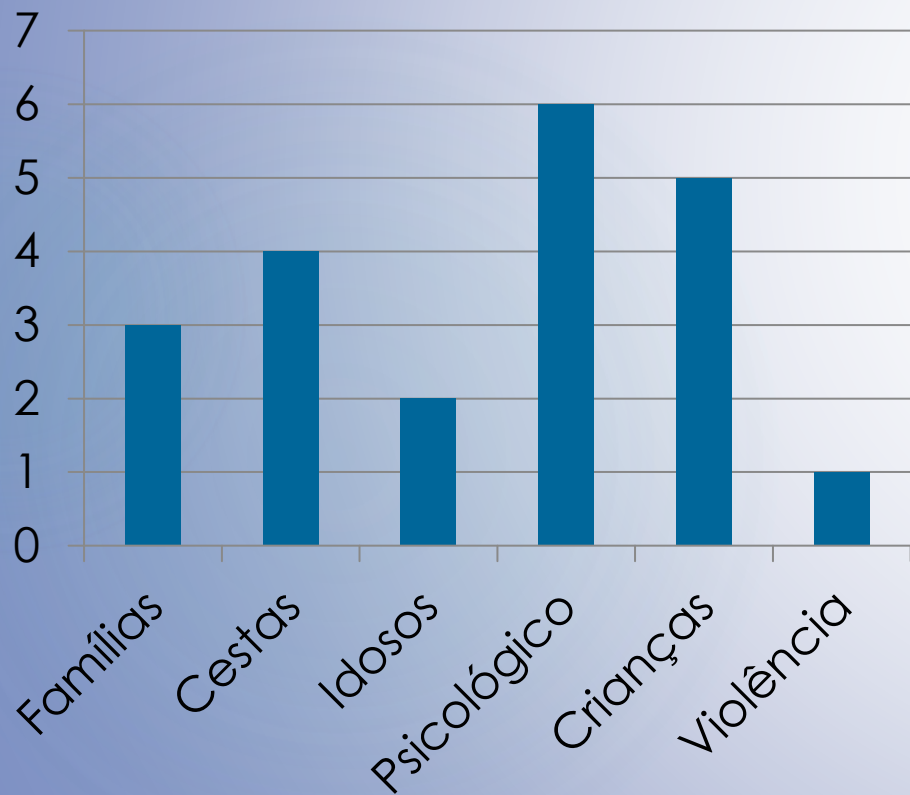
# Secretaria de Infraestrutura e Serviços

Votos



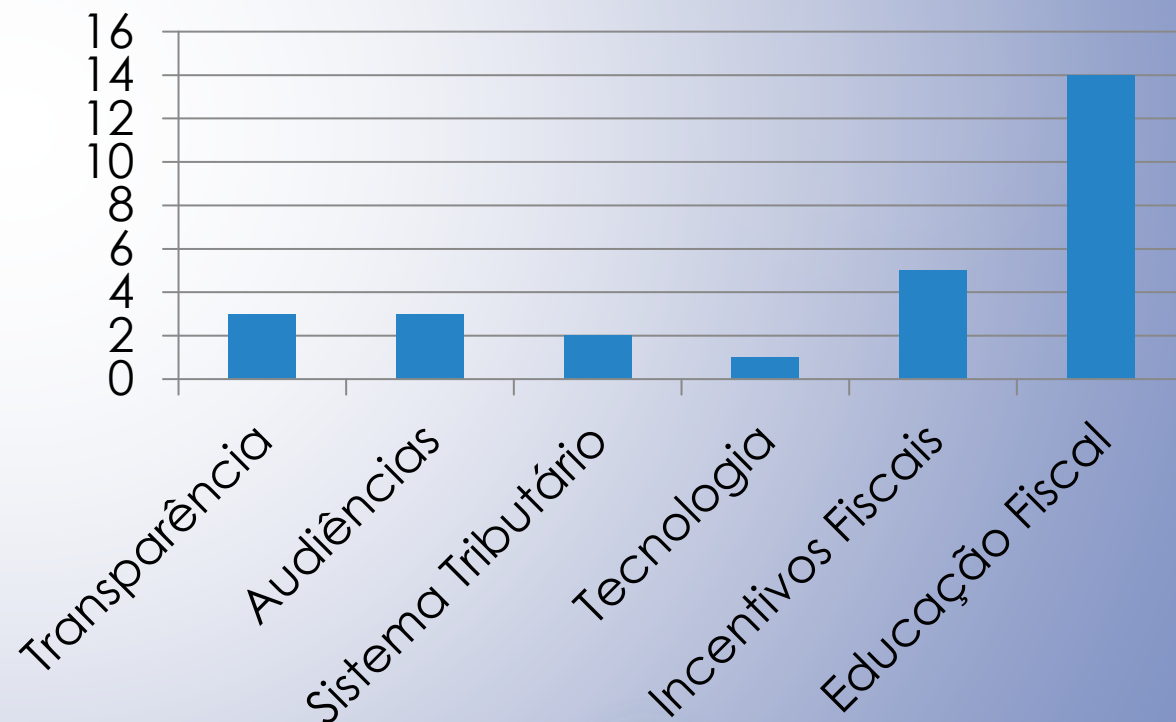
# Assistência Social

Votos



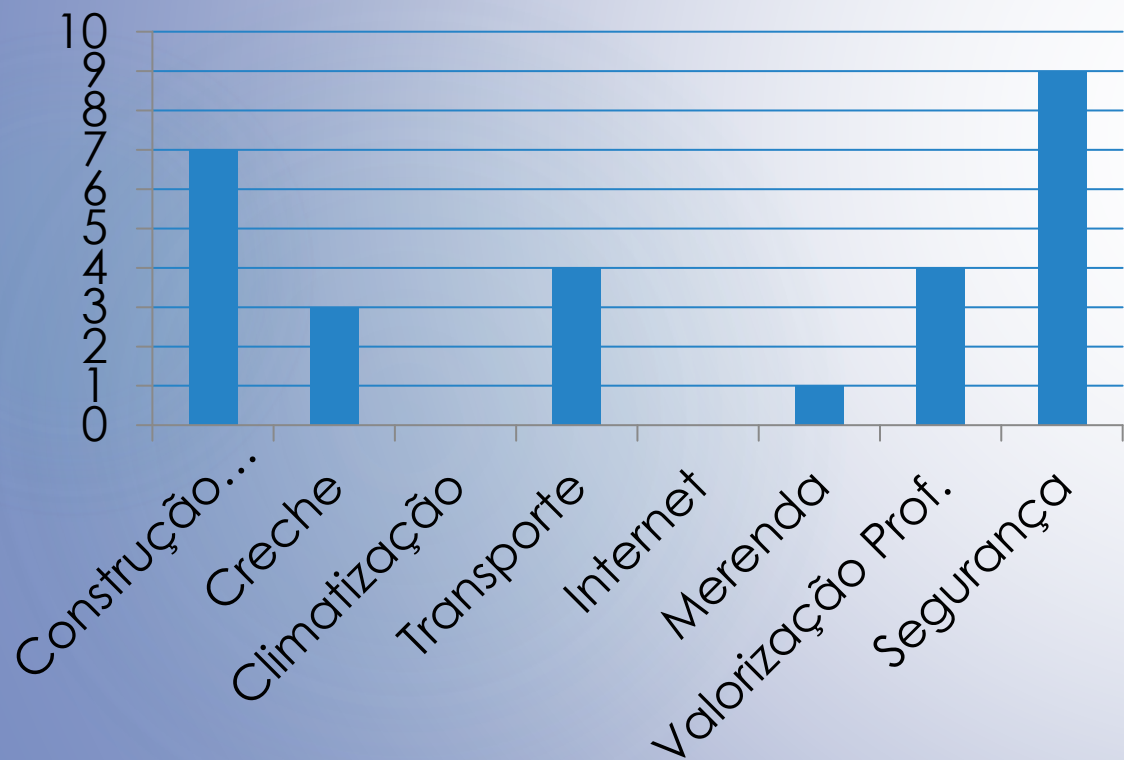
# Secretaria de Planejamento e Finanças

Votos



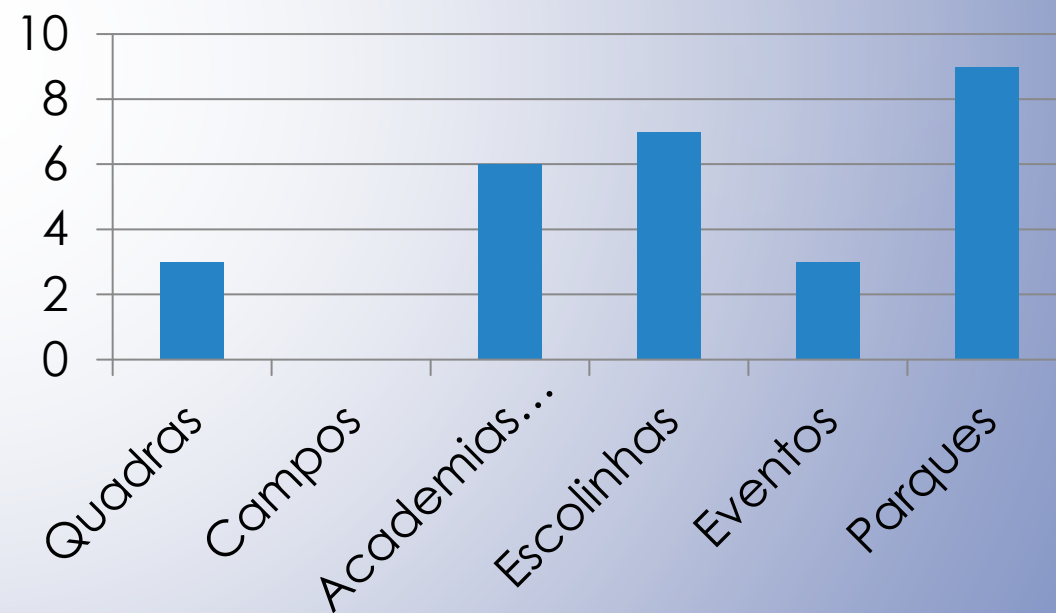
# Secretária de Educação

## Votos



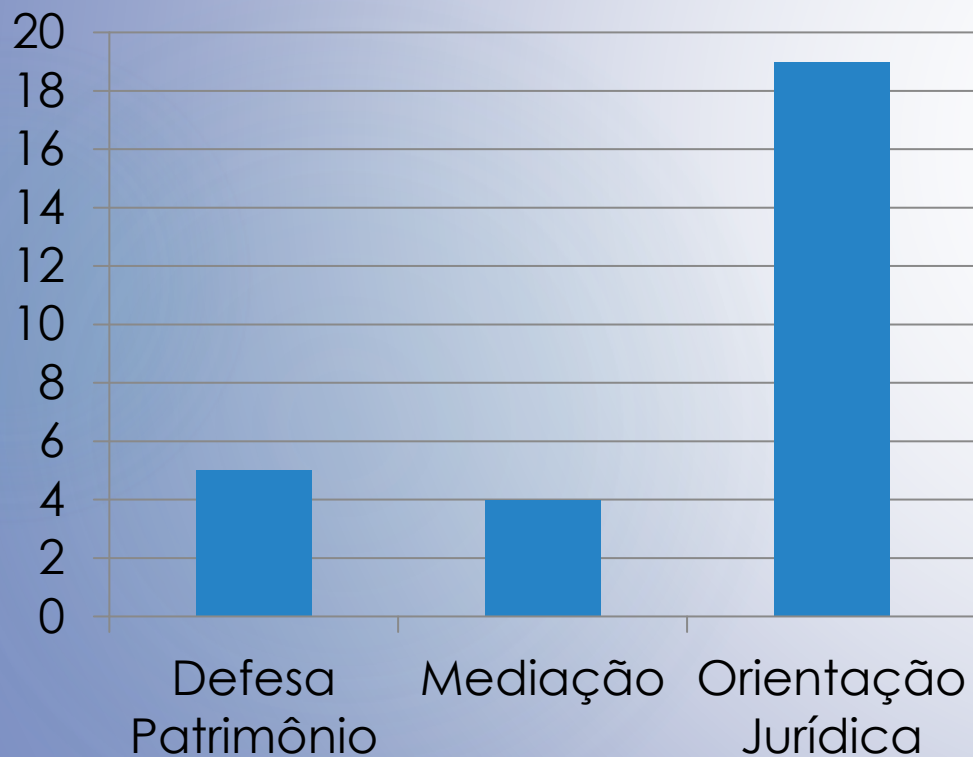
# Esporte e lazer

## Votos



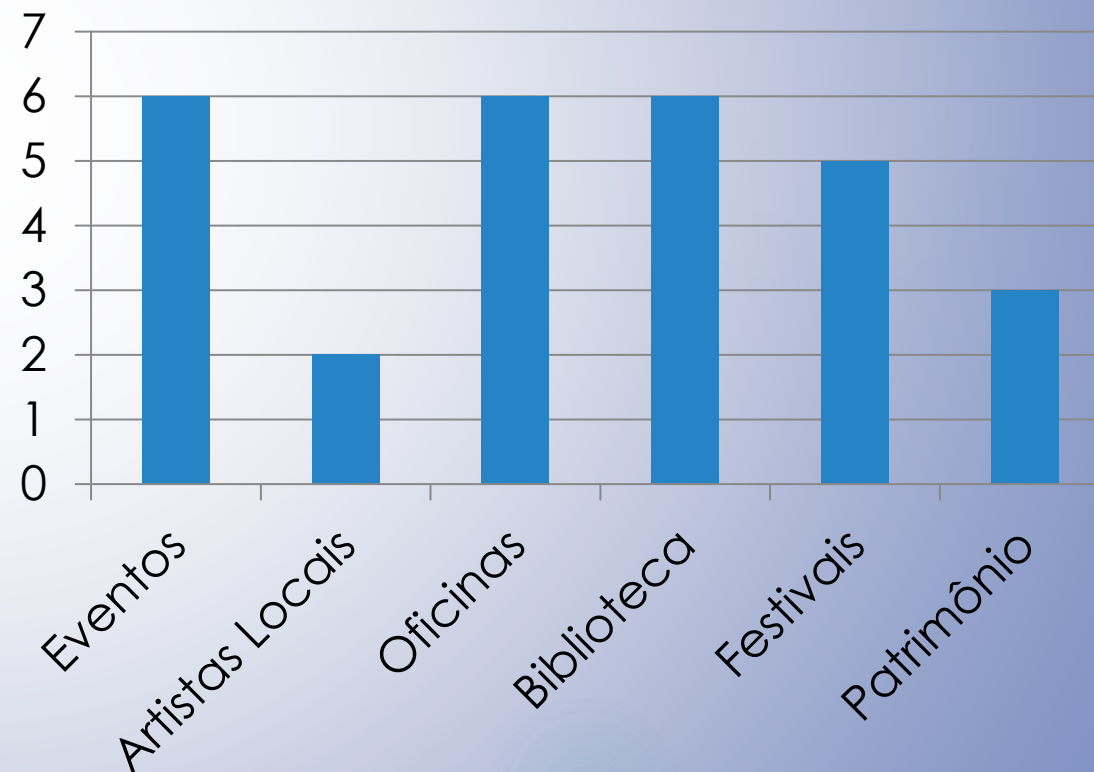
# Procuradoria Geral

Votos



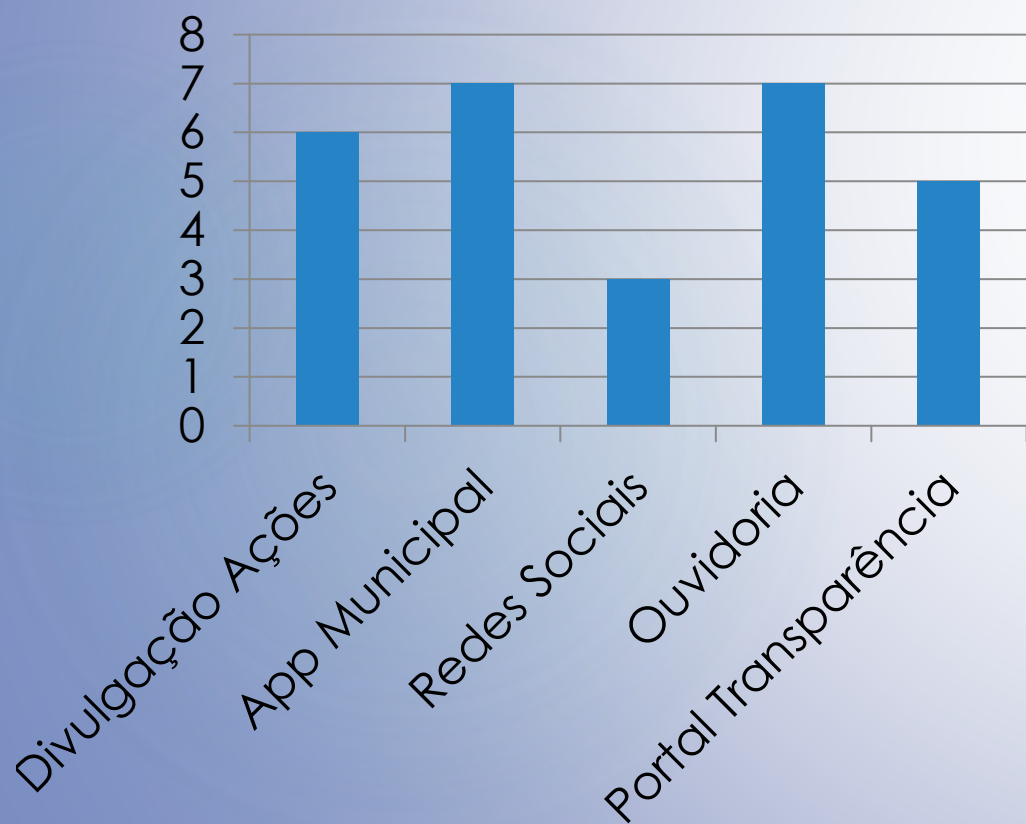
# Secretaria de Cultura

Votos



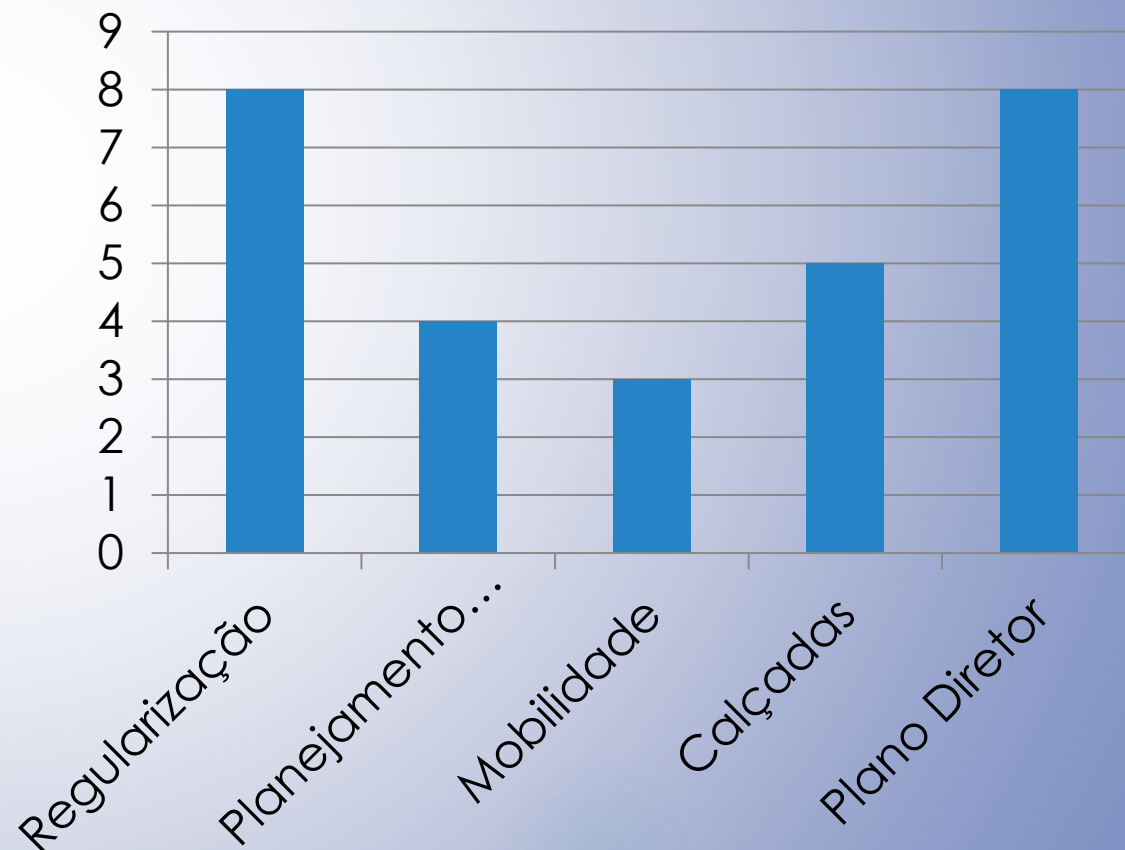
# Secretaria de Comunicação Social

## Votos



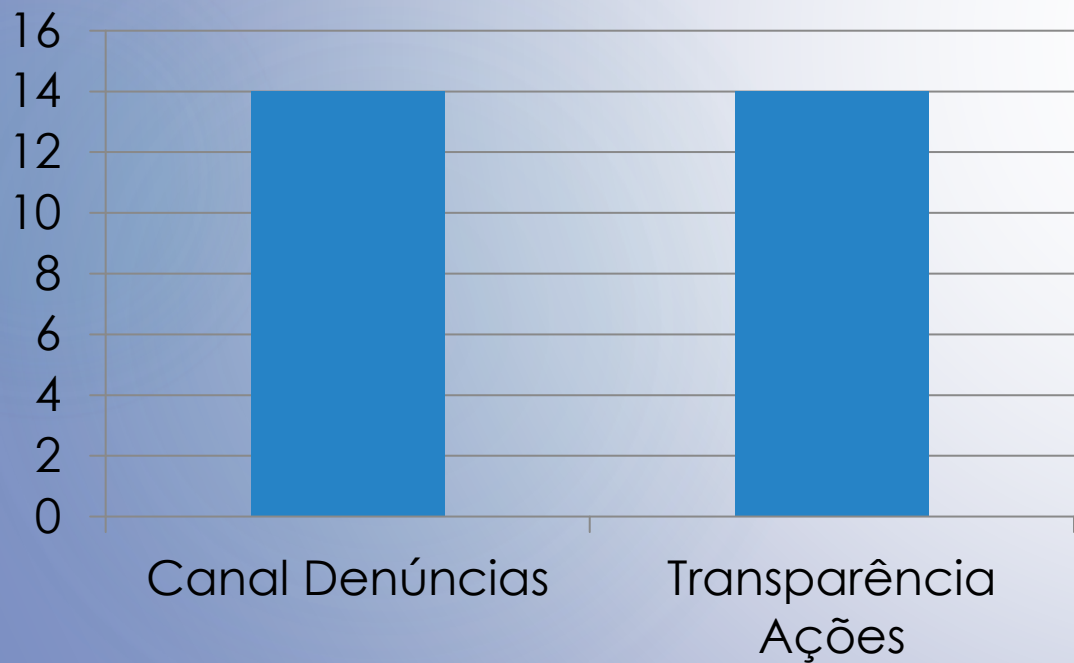
# Secretaria de Desenvolvimento Urbano

## Votos



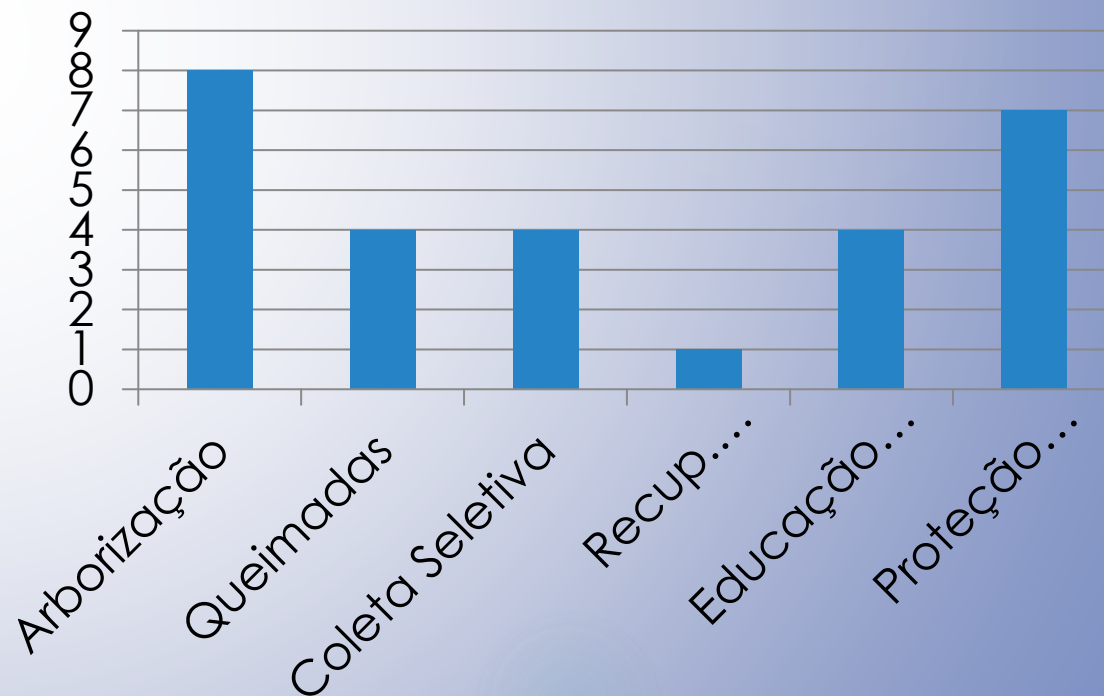
# Controladoria Geral

## Votos



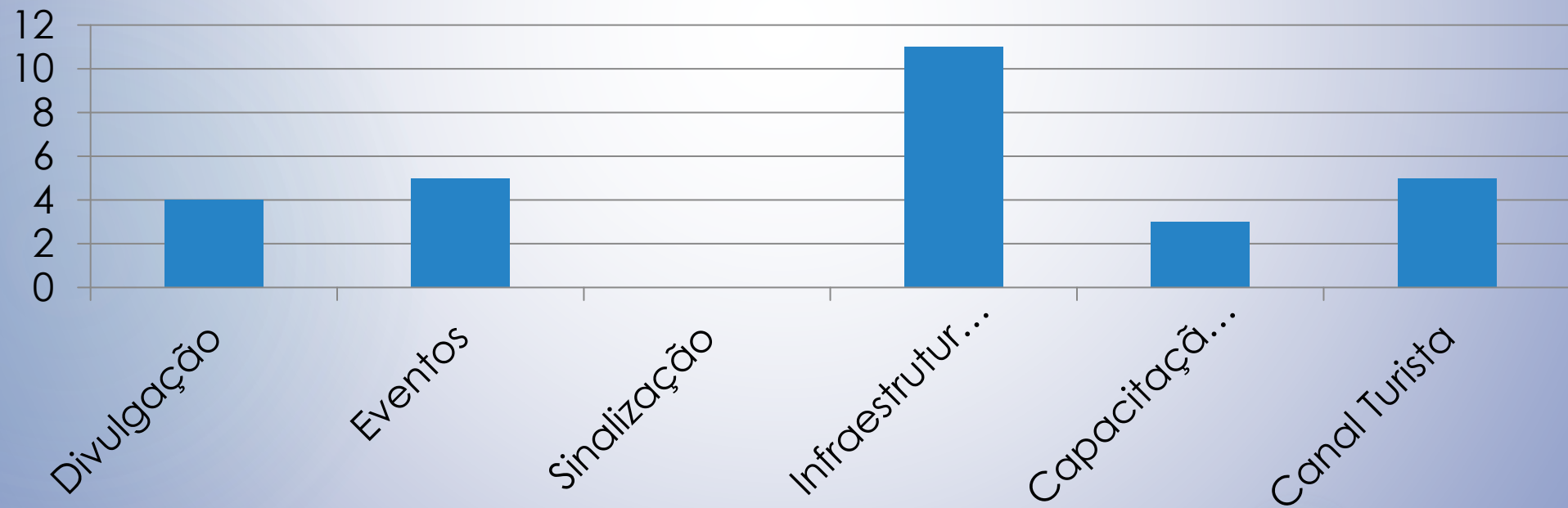
# Secretaria de Meio Ambiente

## Votos




# Secretaria de Turismo

## Votos



Momento de interação: dúvidas e contribuições.

“Toda clareza nasce de uma inquietação.”



# Participar é transformar.

- A Secretaria Municipal de Planejamento e Finanças agradece a sua presença e colaboração neste processo, reafirmando que a participação da sociedade é fundamental para a construção de políticas públicas mais justas e alinhadas às necessidades da população.

