



**RELETORIO DE GESTAO FISCAL 2º QUADRIMESTRE 2022**

 <p>Sistema de Informações Contábeis e Fiscais do Setor Público Brasileiro TESOURO NACIONAL</p>	<b>Relatório de Gestão Fiscal</b>
	<b>Prefeitura Municipal de Barra do Garças - MT (Poder Executivo)</b>
	<b>Orçamentos Fiscal e da Seguridade Social</b>
	<b>CNPJ:</b>
	<b>Exercício: 2022</b>
<b>Período de referência: 2º quadrimestre</b>	

**RGF-Anexo 01 | Tabela 1.0 - Demonstrativo da Despesa com Pessoal**

Despesa com Pessoal	Despesa Executada com Pessoal												TOTAL (ULTIMOS 12 MESES) (a)	INSCRITAS EM RESTOS A PAGAR NÃO PROCESSADOS (b)	
	DESPESAS EXECUTADAS (últimos 12 meses)														
	<MR-11>	<MR-10>	<MR-9>	<MR-8>	<MR-7>	<MR-6>	<MR-5>	<MR-4>	<MR-3>	<MR-2>	<MR-1>	<MR>			
<b>Despesa com Pessoal (últimos 12 meses)</b>	-	-	-	-	-	-	-	-	-	-	-	-	-	-	-
<b>DESPESA BRUTA COM PESSOAL (I)</b>	8.723.481,69	7.778.979,24	8.899.807,39	10.625.728,13	9.777.226,82	11.754.230,46	12.410.603,81	13.054.872,49	13.094.250,05	13.971.245,59	26.968.643,14	13.858.742,75	151.469.271,37	236.501,83	
Pessoal Ativo	8.723.481,69	7.778.979,24	8.899.807,39	10.625.728,13	9.777.226,82	11.754.230,46	12.410.603,81	13.054.872,49	13.094.250,05	13.971.245,59	26.968.643,14	13.858.742,75	151.469.271,37	236.501,83	
Vencimentos, Vantagens e Outras Despesas Variáveis	7.206.108,68	6.550.349,30	7.351.629,31	8.916.969,23	7.964.699,51	8.781.973,46	9.110.956,10	9.702.432,90	9.704.190,93	9.967.945,49	20.380.396,67	19.057.700,23	114.769.041,81	0,00	
Obrigações Patronais	1.515.373,01	1.228.629,94	1.548.178,08	1.708.758,90	1.472.694,77	1.704.711,47	2.026.355,24	2.376.310,20	2.427.159,97	2.568.137,91	4.733.899,27	2.338.643,26	25.646.142,02	236.501,83	
Pessoal Inativo e Pensionistas					1.239.142,55	1.267.605,53	1.273.292,47	1.426.129,39	1.462.908,15	1.435.262,19	1.454.348,20	1.462.399,26	11.021.097,74		
Aposentadorias, Reserva e Reformas					1.000.175,84	1.020.639,70	1.045.509,27	1.185.565,86	1.225.903,19	1.191.650,42	1.212.385,83	1.201.038,89	8.123.052,59		
Pensões					238.966,61	227.065,63	227.783,20	240.563,53	236.997,97	243.611,77	241.962,37	241.360,37	1.898.045,15		
Outras Despesas de Pessoal decorrentes de Contratos de Terceirização ou de contratação de forma indireta (§ 1º do art. 19 da LRF)															
Despesa com Pessoal não Executada Orçamentariamente															
<b>DESPESAS NÃO COMPUTADAS (§ 1º do art. 19 da LRF) (II)</b>					1.239.142,55	1.267.605,53	1.273.292,47	1.426.129,39	1.462.908,15	1.435.262,19	1.454.348,20	1.462.399,26	11.021.097,74		
Indenizações por Demissão e Incentivos à Demissão Voluntária															
Decorrentes de Decisão Judicial de Período Anterior ao da Apuração															
Despesas de Exercícios Anteriores de Período Anterior ao da Apuração															
Inativos e Pensionistas com Recursos Vinculados					1.239.142,55	1.267.605,53	1.273.292,47	1.426.129,39	1.462.908,15	1.435.262,19	1.454.348,20	1.462.399,26	11.021.097,74		
<b>DESPESA LÍQUIDA COM PESSOAL (III) = (I - II)</b>	8.723.481,69	7.778.979,24	8.899.807,39	10.625.728,13	8.538.084,28	10.486.624,93	11.137.311,34	12.078.743,10	12.131.341,90	12.536.083,40	25.114.294,94	12.396.343,49	140.447.183,83	236.501,83	


 <p>Sistema de Informações Contábeis e Fiscais do Setor Público Brasileiro</p> <p>TESOURO NACIONAL</p>	<b>Relatório de Gestão Fiscal</b>
	<b>Prefeitura Municipal de Barra do Garças - MT (Poder Executivo)</b>
	<b>Orçamentos Fiscal e da Seguridade Social</b>
	<b>CNPJ:</b>
	<b>Exercício: 2022</b>
	<b>Período de referência: 2º quadrimestre</b>

**RGF-Anexo 01 | Tabela 1.0 - Demonstrativo da Despesa com Pessoal**

DTP e Apuração do Cumprimento do Limite Legal	DTP e Apuração do Cumprimento do Limite Legal	
	Valor	% sobre a RCL Ajustada
<b>DTP e Apuração do Cumprimento do Limite Legal</b>	-	-
RECEITA CORRENTE LÍQUIDA - RCL (IV)	331.977.849,81	
(-) Transferências Obrigatórias da União Relativas às Emendas Individuais (art. 166-A, §1º, da CF) (V)	106.842,65	
(-) Transferências Obrigatórias da União relativas às Emendas de Bancada (art. 166, § 16, da CF) (VI)	0,00	
= RECEITA CORRENTE LÍQUIDA AJUSTADA PARA CÁLCULO DOS LIMITES DA DESPESA COM PESSOAL (VII) = (IV - V - VI)	331.871.007,16	
DESPESA TOTAL COM PESSOAL - DTP (VIII) = (IIIa + IIIb)	140.683.685,66	42,39
LIMITE MÁXIMO (IX) (incisos I, II e III, art. 20 da LRF)	179.210.343,87	54,00
LIMITE PRUDENCIAL (X) = (0,95 x IX) (parágrafo único do art. 22 da LRF)	170.249.826,68	51,30
LIMITE DE ALERTA (XI) = (0,90 x IX) (inciso II do §1º do art. 59 da LRF)	161.289.309,48	48,60


**RGF-Anexo 01 | Tabela 1.0 - Demonstrativo da Despesa com Pessoal**

Notas Explicativas	Valores
	31/08/2022
<b>Notas Explicativas</b>	-
Notas Explicativas	

 <p>Sistema de Informações Contábeis e Fiscais do Setor Público Brasileiro TESOURO NACIONAL</p>	<b>Relatório de Gestão Fiscal</b>
	<b>Prefeitura Municipal de Barra do Garças - MT (Poder Executivo)</b>
	<b>Orçamentos Fiscal e da Seguridade Social</b>
	<b>CNPJ:</b>
	<b>Exercício: 2022</b>
<b>Período de referência: 2º quadrimestre</b>	


**RGF-Anexo 01 | Tabela 1.2 - Trajetória de Retorno ao Limite da Despesa Total com Pessoal**

Trajetória de Retorno ao Limite da Despesa Total com Pessoal	Aparição da Trajetória de Retorno ao Limite da DTP								
	Exercício de Descumprimento do Limite			Exercício do Primeiro Período Seguinte			Exercício do Segundo Período Seguinte		
	No Quadrimestre/Semestre			Primeiro Período Seguinte			Segundo Período Seguinte		
	Limite Máximo (a)	% DTP (b)	% Excedente (c) = (b-a)	Redutor Mínimo de 1/3 do Excedente (d) = (1/3*c)	Limite (e) = (b-d)	% DTP (f)	Redutor Residual (g) = (f-a)	Limite (h) = (e)	% DTP (i)
Trajetória de Retorno ao Limite da Despesa Total com Pessoal	-	-	-	-	-	-	-	-	-
Válidos Percentuais	-	-	-	-	-	-	-	-	-

 <p>Sistema de Informações Contábeis e Fiscais do Setor Público Brasileiro</p> <p>TESOURO NACIONAL</p>	<b>Relatório de Gestão Fiscal</b>
	<b>Prefeitura Municipal de Barra do Garças - MT (Poder Executivo)</b>
	<b>Orçamentos Fiscal e da Seguridade Social</b>
	<b>CNPJ:</b>
	<b>Exercício: 2022</b>
	<b>Período de referência: 2º quadrimestre</b>


**RGF-Anexo 01 | Tabela 1.2 - Trajetória de Retorno ao Limite da Despesa Total com Pessoal**

Parâmetros para Redução do Excedente de DTP (art. 15 da LC 178/2021)	Percentual
	Percentual
<b>Parâmetros para Redução do Excedente de DTP (art. 15 da LC 178/2021)</b>	-
Limite Máximo (IX) (%) (LRF, art. 20)	
DTP em 2021 (XII) (%)	
Excedente em 2021 (XIII) = (XII - IX) (%)	
Redutor anual (XIV) = (0,10 x XIII) (%)	

 <p>Sistema de Informações Contábeis e Fiscais do Setor Público Brasileiro TESOURO NACIONAL</p>	<b>Relatório de Gestão Fiscal</b>
	<b>Prefeitura Municipal de Barra do Garças - MT (Poder Executivo)</b>
	<b>Orçamentos Fiscal e da Seguridade Social</b>
	<b>CNPJ:</b>
	<b>Exercício: 2022</b>
<b>Período de referência: 2º quadrimestre</b>	

**RGF-Anexo 01 | Tabela 1.2 - Trajetória de Retorno ao Limite da Despesa Total com Pessoal**

Trajetória de Retorno ao Limite da Despesa Total com Pessoal (art. 15 da LC 178/2021)	Apuração da Trajetória de Retorno ao Limite da DTP (art. 15 da LC 178/2021)											
	2021	2022	2023	2024	2025	2026	2027	2028	2029	2030	2031	2032
Trajetória de Retorno ao Limite da Despesa Total com Pessoal (art. 15 da LC 178/2021)	-	-	-	-	-	-	-	-	-	-	-	-
RECEITA CORRENTE LÍQUIDA AJUSTADA PARA CÁLCULO DOS LIMITES DA DESPESA COM PESSOAL (VII)												
DESPESA TOTAL COM PESSOAL - DTP (VIII)												
% DTP (VIII / VII)												
LIMITE CONFORME ART. 15 DA LC 178/2021 (%)												

 <p>Sistema de Informações Contábeis e Fiscais do Setor Público Brasileiro</p> <p>TESOURO NACIONAL</p>	<b>Relatório de Gestão Fiscal</b>
	<b>Prefeitura Municipal de Barra do Garças - MT (Poder Executivo)</b>
	<b>Orçamentos Fiscal e da Seguridade Social</b>
	<b>CNPJ:</b>
	<b>Exercício: 2022</b>
	<b>Período de referência: 2º quadrimestre</b>

**RGF-Anexo 01 | Tabela 1.2 - Trajetória de Retorno ao Limite da Despesa Total com Pessoal**


Notas Explicativas	Valores
	31/08/2022
<b>Notas Explicativas</b>	-
Identificação do Quadrimestre em que Excedeu o Limite e dos Períodos de Retorno	
Notas Explicativas	

**RGF-Anexo 01 | Tabela 1.2 - Trajetória de Retorno ao Limite da Despesa Total com Pessoal**

Notas Explicativas	Valores
	31/08/2022
<b>Notas Explicativas</b>	-
Identificação do Quadrimestre em que Excedeu o Limite e dos Períodos de Retorno	
Notas Explicativas	

**RGF-Anexo 01 | Tabela 1.4 - Demonstrativo da Despesa com Pessoal - Ente Consorciado**

Notas Explicativas	Valores
	31/08/2022
<b>Notas Explicativas</b>	-
Notas Explicativas	

 Sistema de Informações Contábeis e Fiscais do Setor Público Brasileiro <b>TESOURO NACIONAL</b>	<b>Relatório de Gestão Fiscal</b>
	<b>Prefeitura Municipal de Barra do Garças - MT (Poder Executivo)</b>
	<b>Orçamentos Fiscal e da Seguridade Social</b>
	<b>CNPJ:</b>
	<b>Exercício: 2022</b>
<b>Período de referência: 2º quadrimestre</b>	

## RGF-Anexo 02 | Tabela 2.0 - Demonstrativo da Dívida Consolidada Líquida - Estados, DF e Municípios

Tabela 2.0 - Demonstrativo da Dívida Consolidada Líquida	Cálculo da Dívida Consolidada Líquida			
	SALDO DO EXERCÍCIO ANTERIOR	SALDO DO EXERCÍCIO DE 2022		
		Até o 1º Quadrimestre	Até o 2º Quadrimestre	Até o 3º Quadrimestre
<b>Dívida Consolidada</b>	-	-	-	-
DÍVIDA CONSOLIDADA - DC (I)	18.622.572,33	17.965.664,96	17.182.908,53	
Dívida Mobiliária	0,00	0,00	0,00	
Dívida Contratual	17.131.847,18	18.089.841,85	17.307.085,42	
Empréstimos	15.694.750,05	17.910.698,69	16.928.703,29	
Internos	15.694.750,05	17.910.698,69	16.928.703,29	
Externos				
Reestruturação da Dívida de Estados e Municípios	0,00	0,00	0,00	
Financiamentos	59.413,74	59.413,74	59.413,74	
Internos	59.413,74	59.413,74	59.413,74	
Externos				
Parcelamento e Renegociação de Dívidas	1.377.683,39	119.729,42	318.968,39	
De Tributos				
De Contribuições Previdenciárias	416.685,68	119.729,42	318.968,39	
De Demais Contribuições Sociais				
Do FGTS				
Com Instituição Não Financeira	960.997,71	0,00	0,00	
Demais Dívidas Contratuais	0,00	0,00	0,00	
Precatórios Posteriores a 05/05/2000 (inclusive) Vencidos e Não Pagos	1.490.725,15	-124.176,89	-124.176,89	
Outras Dívidas	0,00	0,00	0,00	
<b>DEDUÇÕES (II)</b>	68.274.041,59	72.051.718,35	86.034.915,48	
Disponibilidade de Caixa	68.274.041,59	71.182.142,76	84.302.258,06	
Disponibilidade de Caixa Bruta	70.551.240,65	75.763.227,57	89.198.265,53	
(-) Restos a Pagar Processados	2.277.199,06	287.658,34	281.181,90	
(-) Depósitos Restituíveis e Valores Vinculados		4.293.426,47	4.614.825,57	
Demais Haveres Financeiros		869.575,59	1.732.657,42	
<b>DÍVIDA CONSOLIDADA LÍQUIDA (DCL) (III) = (I - II)</b>	-49.651.469,26	-54.086.053,39	-68.852.006,95	
<b>RECEITA CORRENTE LÍQUIDA - RCL (IV)</b>	259.685.039,80	267.667.008,16	331.977.849,81	
(-) Transferências Obrigatórias da União Relativas às Emendas Individuais (art. 166-A, § 1º, da CF) (V)			106.842,65	
<b>= RECEITA CORRENTE LÍQUIDA AJUSTADA PARA CÁLCULO DOS LIMITES DE ENDIVIDAMENTO (VI) = (IV - V)</b>	259.685.039,80	267.667.008,16	331.871.007,16	
% da DC sobre a RCL AJUSTADA (I/VI)	7,17	6,71	5,18	
% da DCL sobre a RCL AJUSTADA (III/VI)	-19,12	-20,21	-20,75	
<b>LIMITE DEFINIDO POR RESOLUÇÃO DO SENADO FEDERAL</b>	311.622.047,76	321.200.409,79	398.245.208,59	
<b>LIMITE DE ALERTA (inciso III do § 1º do art. 59 da LRF)</b>	280.459.842,98	289.080.368,81	358.420.687,73	
<b>Outros Valores Não Integrantes da DC</b>	-	-	-	-
Precatórios Anteriores a 05/05/2000	9.465.810,16	10.335.385,75	10.335.385,75	
Precatórios Posteriores a 05/05/2000 (Não incluídos na DC)		1.490.725,15	1.490.725,15	
Passivo Atuarial	109.461.441,09	110.647.756,60	102.477.961,14	
RP Não-Processados	4.908.216,75	491.381,29	170.060,85	
Antecipações de Receita Orçamentária - ARO				
Dívida Contratual de PPP				



 <p>Sistema de Informações Contábeis e Fiscais do Setor Público Brasileiro</p> <p><b>Tesouro Nacional</b></p>	<b>Relatório de Gestão Fiscal</b>
	<b>Prefeitura Municipal de Barra do Garças - MT (Poder Executivo)</b>
	<b>Orçamentos Fiscal e da Seguridade Social</b>
	<b>CNPJ:</b>
	<b>Exercício: 2022</b>
<b>Período de referência: 2º quadrimestre</b>	

Tabela 2.0 - Demonstrativo da Dívida Consolidada Líquida	Cálculo da Dívida Consolidada Líquida			
	SALDO DO EXERCÍCIO ANTERIOR	SALDO DO EXERCÍCIO DE 2022		
		Até o 1º Quadrimestre	Até o 2º Quadrimestre	Até o 3º Quadrimestre
Apropriação de Depósitos Judiciais				

 <p><b>siconfi</b> Sistema de Informações Contábeis e Fiscais do Setor Público Brasileiro <b>TESOURO NACIONAL</b></p>	<b>Relatório de Gestão Fiscal</b>
	<b>Prefeitura Municipal de Barra do Garças - MT (Poder Executivo)</b>
	<b>Orçamentos Fiscal e da Seguridade Social</b>
	<b>CNPJ:</b>
	<b>Exercício: 2022</b>
	<b>Período de referência: 2º quadrimestre</b>

**RGF-Anexo 02 | Tabela 2.0 - Demonstrativo da Dívida Consolidada Líquida - Estados, DF e Municípios**


Notas Explicativas	Valores
	31/08/2022
<b>Notas Explicativas</b>	-
Notas Explicativas	



**Relatório de Gestão Fiscal**  
**Prefeitura Municipal de Barra do Garças - MT (Poder Executivo)**  
**Orçamentos Fiscal e da Seguridade Social**  
**CNPJ:**  
**Exercício: 2022**  
**Período de referência: 2º quadrimestre**


**RGF-Anexo 02 | Tabela 2.1 - Trajetória de Retorno ao Limite da Dívida Consolidada Líquida - Estados, DF e Municípios**

Tabela 2.1 - Trajetória de Retorno ao Limite da Dívida Consolidada Líquida	Trajetória de Retorno ao Limite da Dívida Consolidada Líquida											
	Exercício em que Excedeu o Limite			Exercício do primeiro período seguinte			Exercício do segundo período seguinte			Exercício do terceiro período seguinte		
	Quadrimestre em que Excedeu o Limite			Primeiro período seguinte			Segundo período seguinte			Terceiro período seguinte		
	Limite Máximo (a)	% DCL (b)	% Excedente (c) = (b-a)	Redutor mínimo de 25% do Excedente (d) = (b-25*c)	Limite (e) = (b-d)	% DCL (f)	Redutor Residual (g) = (f-a)	Limite (h) = (f)	% DCL (i)	Redutor Residual (j) = (f-a)	Limite (k) = (h)	% DCL (l)
Trajetória de Retorno ao Limite da Dívida Consolidada Líquida	-	-	-	-	-	-	-	-	-	-	-	-
Válidos Percentuais	-	-	-	-	-	-	-	-	-	-	-	-

 <p>Sistema de Informações Contábeis e Fiscais do Setor Público Brasileiro</p> <p>TESOURO NACIONAL</p>	<b>Relatório de Gestão Fiscal</b>
	<b>Prefeitura Municipal de Barra do Garças - MT (Poder Executivo)</b>
	<b>Orçamentos Fiscal e da Seguridade Social</b>
	<b>CNPJ:</b>
	<b>Exercício: 2022</b>
	<b>Período de referência: 2º quadrimestre</b>


**RGF-Anexo 02 | Tabela 2.1 - Trajetória de Retorno ao Limite da Dívida Consolidada Líquida - Estados, DF e Municípios**

Notas Explicativas	Valores
	31/08/2022
<b>Notas Explicativas</b>	-
Notas Explicativas	
Identificação do Quadrimestre em que Excedeu o Limite e dos Períodos de Retorno	

 <p>Sistema de Informações Contábeis e Fiscais do Setor Público Brasileiro</p> <p>TESOURO NACIONAL</p>	<b>Relatório de Gestão Fiscal</b>
	<b>Prefeitura Municipal de Barra do Garças - MT (Poder Executivo)</b>
	<b>Orçamentos Fiscal e da Seguridade Social</b>
	<b>CNPJ:</b>
	<b>Exercício: 2022</b>
<b>Período de referência: 2º quadrimestre</b>	

## RGF-Anexo 03 | Tabela 3.0 - Demonstrativo das Garantias e Contragarantias de Valores

Garantias Concedidas e Contragarantias Recebidas	Saldos das Garantias Concedidas e Contragarantias Recebidas			
	SALDO DO EXERCÍCIO ANTERIOR	Até o 1º Quadrimestre	Até o 2º Quadrimestre	Até o 3º Quadrimestre
<b>Garantias Concedidas</b>	-	-	-	-
<b>Garantias Concedidas</b>	-	-	-	-
AOS ESTADOS (I)				
Em Operações de Crédito Externas				
Em Operações de Crédito Internas				
AOS MUNICÍPIOS (II)				
Em Operações de Crédito Externas				
Em Operações de Crédito Internas				
ÀS ENTIDADES CONTROLADAS (III)				
Em Operações de Crédito Externas				
Em Operações de Crédito Internas				
POR MEIO DE FUNDOS E PROGRAMAS (IV)				
TOTAL GARANTIAS CONCEDIDAS (V) = (I + II + III + IV)				
RECEITA CORRENTE LÍQUIDA - RCL (VI)	259.685.039,80	267.667.008,16	331.977.849,81	
(-) Transferências Obrigatórias da União Relativas às Emendas Individuais (art. 166-A, §1º, da CF) (VII)			106.842,65	
= RECEITA CORRENTE LÍQUIDA AJUSTADA PARA CÁLCULO DOS LIMITES DE ENDIVIDAMENTO (VIII) = (VI - VII)	259.685.039,80	267.667.008,16	331.871.007,16	
% do TOTAL DAS GARANTIAS sobre a RCL AJUSTADA (V/VIII)			0,00	
LIMITE DEFINIDO POR RESOLUÇÃO DO SENADO FEDERAL				
LIMITE DE ALERTA (Inciso III § 1º do art. 59 da LRF)				
<b>Contragarantias Recebidas</b>	-	-	-	-
<b>Contragarantias Recebidas</b>	-	-	-	-
DOS ESTADOS (IX)				
Em Garantia às Operações de Crédito Externas				
Em Garantia às Operações de Crédito Internas				
DOS MUNICÍPIOS (X)				
Em Garantia às Operações de Crédito Externas				
Em Garantia às Operações de Crédito Internas				
DAS ENTIDADES CONTROLADAS (XI)				
Em Garantia às Operações de Crédito Externas				
Em Garantia às Operações de Crédito Internas				
EM GARANTIAS POR MEIO DE FUNDOS E PROGRAMAS (XII)				
TOTAL CONTRAGARANTIAS RECEBIDAS (XIII) = (IX + X + XI + XII)				

 <p>Sistema de Informações Contábeis e Fiscais do Setor Público Brasileiro TESOURO NACIONAL</p>	<b>Relatório de Gestão Fiscal</b>
	<b>Prefeitura Municipal de Barra do Garças - MT (Poder Executivo)</b>
	<b>Orçamentos Fiscal e da Seguridade Social</b>
	<b>CNPJ:</b>
	<b>Exercício: 2022</b>
	<b>Período de referência: 2º quadrimestre</b>

**RGF-Anexo 03 | Tabela 3.0 - Demonstrativo das Garantias e Contragarantias de Valores**

Notas Explicativas	Valores
	31/08/2022
Notas Explicativas	-
Notas Explicativas	-

**RGF-Anexo 04 | Tabela 4.0 - Demonstrativo das Operações de Crédito - Estados, DF e Municípios**

Operações de Crédito	Valor Realizado no Período	
	VALOR REALIZADO	
	No Quadrimestre de Referência	Até o Quadrimestre de Referência (a)
<b>Operações de Crédito</b>	-	-
Mobiliária		
Interna		
Externa		
Contratual		
Interna		
Empréstimos	0,00	0,00
Aquisição Financiada de Bens e Arrendamento Mercantil Financeiro	0,00	0,00
Antecipação de Receita pela Venda a Termo de Bens e Serviços	0,00	0,00
Assunção, Reconhecimento e Confissão de Dívidas (LRF, art. 29, § 1º)	0,00	0,00
Operações de Crédito não sujeitas ao limite para fins de contratação (I)	0,00	0,00
Externa		
Empréstimos	0,00	0,00
Aquisição Financiada de Bens e Arrendamento Mercantil Financeiro	0,00	0,00
Antecipações de Receitas pela Venda a Termo de Bens e Serviços	0,00	0,00
Assunção, Reconhecimento e Confissão de Dívidas (LRF, art. 29, § 1º)	0,00	0,00
Operações de crédito não sujeitas ao limite para fins de contratação (II)	0,00	0,00
<b>TOTAL (III)</b>		

**RGF-Anexo 04 | Tabela 4.0 - Demonstrativo das Operações de Crédito - Estados, DF e Municípios**

Apuração do Cumprimento dos Limites	Apuração do Cumprimento dos Limites	
	VALOR	% SOBRE A RCL AJUSTADA
<b>Apuração do Cumprimento dos Limites</b>	-	-
RECEITA CORRENTE LÍQUIDA - RCL (IV)	331.977.849,81	
(-) Transferências Obrigatórias da União Relativas às Emendas Individuais (art. 166-A, §1º, da CF) (V)	106.842,65	
= RECEITA CORRENTE LÍQUIDA AJUSTADA PARA CÁLCULO DOS LIMITES DE ENDIVIDAMENTO (VI) = (IV - V)	331.871.007,16	
OPERAÇÕES VEDADAS (VII)	0,00	0,00
TOTAL CONSIDERADO PARA FINS DA APURAÇÃO DO CUMPRIMENTO DO LIMITE (VIII) = (III + VII - Ia - IIa)	0,00	0,00
LIMITE GERAL DEFINIDO POR RESOLUÇÃO DO SENADO FEDERAL PARA AS OPERAÇÕES DE CRÉDITO INTERNAS E EXTERNAS	53.099.361,15	16,00
LIMITE DE ALERTA (inciso III do § 1º do art. 59 da LRF)	47.789.425,03	14,40
OPERAÇÕES DE CRÉDITO POR ANTECIPAÇÃO DA RECEITA ORÇAMENTÁRIA		0,00
LIMITE DEFINIDO POR RESOLUÇÃO DO SENADO FEDERAL PARA AS OPERAÇÕES DE CRÉDITO POR ANTECIPAÇÃO DA RECEITA ORÇAMENTÁRIA	23.230.970,50	7,00

**RGF-Anexo 04 | Tabela 4.0 - Demonstrativo das Operações de Crédito - Estados, DF e Municípios**


Outras Operações Que Integram a Dívida Consolidada	Valor Realizado no Período	
	VALOR REALIZADO	
	No Quadrimestre de Referência	Até o Quadrimestre de Referência (a)
<b>Outras Operações Que Integram a Dívida Consolidada</b>	-	-
Parcelamentos de Dívidas		
Tributos		
Contribuições Previdenciárias		
FGTS		
Demais Contribuições Sociais		
Operações de Reestruturação e Recomposição do Principal de Dívidas		

**RGF-Anexo 04 | Tabela 4.0 - Demonstrativo das Operações de Crédito - Estados, DF e Municípios**

Notas Explicativas	Valores
	31/08/2022
Notas Explicativas	-
Notas Explicativas	-

**RGF-Anexo 06 | Tabela 6.0 - Demonstrativo Simplificado do Relatório de Gestão Fiscal**

Receita Corrente Líquida	Valor Até o Quadrimestre	
	Valor Até o Quadrimestre	31/08/2022
<b>Receita Corrente Líquida</b>	-	-
Receita Corrente Líquida		331.977.849,81
Receita Corrente Líquida Ajustada para Cálculo dos Limites de Endividamento		331.871.007,16
Receita Corrente Líquida Ajustada para Cálculo dos Limites da Despesa com Pessoal		331.871.007,16

 <p>Sistema de Informações Contábeis e Fiscais do Setor Público Brasileiro</p> <p>TESOURO NACIONAL</p>	<b>Relatório de Gestão Fiscal</b>
	<b>Prefeitura Municipal de Barra do Garças - MT (Poder Executivo)</b>
	<b>Orçamentos Fiscal e da Seguridade Social</b>
	<b>CNPJ:</b>
	<b>Exercício: 2022</b>
	<b>Período de referência: 2º quadrimestre</b>

**RGF-Anexo 06 | Tabela 6.0 - Demonstrativo Simplificado do Relatório de Gestão Fiscal**

Despesa com Pessoal	Valor Realizado no Período	
	VALOR	% SOBRE A RCL AJUSTADA
Despesa Total com Pessoal - DTP	140.683.685,66	42,39
Limite Máximo (incisos I, II e III art. 20 da LRF) - <%>	179.210.343,87	54,00
Limite Prudencial (parágrafo único art. 22 da LRF) - <%>	170.249.826,68	51,30
Limite de Alerta (inciso II do §1º do art. 59 da LRF) - <%>	161.289.309,48	48,60

**RGF-Anexo 06 | Tabela 6.0 - Demonstrativo Simplificado do Relatório de Gestão Fiscal**

Dívida Consolidada	Comparativo do Saldo da Dívida	
	VALOR	% SOBRE A RCL AJUSTADA
Dívida Consolidada Líquida	-68.852.006,95	-20,75
Limite Definido por Resolução do Senado Federal		120,00

**RGF-Anexo 06 | Tabela 6.0 - Demonstrativo Simplificado do Relatório de Gestão Fiscal**

Garantias de Valores	Comparativo do Saldo de Garantia	
	VALOR	% SOBRE A RCL AJUSTADA
Total das Garantias Concedidas		0,00
Limite Definido por Resolução do Senado Federal	73.011.621,58	22,00

**RGF-Anexo 06 | Tabela 6.0 - Demonstrativo Simplificado do Relatório de Gestão Fiscal**

Operações de Crédito	Valor Realizado no Período	
	VALOR	% SOBRE A RCL AJUSTADA
Operações de Crédito Internas e Externas	0,00	0,00
Limite Definido pelo Senado Federal para Operações de Crédito Externas e Internas	0,00	16,00
Operações de Crédito por Antecipação da Receita	0,00	0,00
Limite Definido pelo Senado Federal para Operações de Crédito por Antecipação da Receita	0,00	7,00

**RGF-Anexo 06 | Tabela 6.0 - Demonstrativo Simplificado do Relatório de Gestão Fiscal**

Restos a Pagar	Restos a Pagar e Disponibilidade de Caixa	
	RESTOS A PAGAR EMPENHADOS E NÃO LIQUIDADOS DO EXERCÍCIO	DISPONIBILIDADE DE CAIXA LÍQUIDA (APÓS A INSCRIÇÃO EM RESTOS A PAGAR NÃO PROCESSADOS DO EXERCÍCIO)
Valor Total	-	-

**RGF-Anexo 06 | Tabela 6.0 - Demonstrativo Simplificado do Relatório de Gestão Fiscal**

Notas Explicativas	Valores
	31/08/2022
Notas Explicativas	-
Notas Explicativas	

## Lista de Assinaturas

Assinatura: 1
Assinatura: 2
Assinatura: 3
Assinatura: 4
Assinatura: 5
Assinatura: 6

As assinaturas digitais podem ser verificadas no arquivo PDF.