


## PREFEITURA MUNICIPAL DE BARRA DO GARÇAS

## RELATÓRIO RESUMIDO DE EXECUÇÃO ORÇAMENTÁRIA - 4º BIMESTRE 2023

 <p>Sistema de Informações Contábeis e Fiscais do Setor Público Brasileiro TESOURO NACIONAL</p>	<b>Relatório Resumido de Execução Orçamentária</b>
	<b>Prefeitura Municipal de Barra do Garças - MT (Poder Executivo)</b>
	<b>Orçamentos Fiscal e da Seguridade Social</b>
	<b>CNPJ:</b>
	<b>Exercício: 2023</b>
	<b>Período de referência: 4º bimestre</b>

## RREO-Anexo 01 | Tabela 1.0 - Balanço Orçamentário

Receitas Orçamentárias	PREVISÃO INICIAL	PREVISÃO ATUALIZADA (a)	Estágios da Receita Orçamentária				SALDO (a-c)
			RECEITAS REALIZADAS		%	%	
			No Bimestre (b)	Até o Bimestre (c)			
<b>RECEITAS ORÇAMENTÁRIAS</b>	-	-	-	-	-	-	-
RECEITAS (EXCETO INTRA-ORÇAMENTÁRIAS) (I)	352.343,409,42	354.153,014,26	55.725,119,18	222.456,964,29	15,73	62,81	131.696,049,97
RECEITAS CORRENTES	340.200,897,16	340.610,388,63	55.055,920,81	219.258,304,67	16,16	64,37	121.352,083,96
IMPOSTOS, TAXAS E CONTRIBUIÇÕES DE MELHORIA	73.087,109,42	73.087,109,42	9.251,584,00	46.338,130,00	12,66	63,40	26.748,979,42
Impostos	66.966,909,42	66.966,909,42	8.981,298,77	43.946,181,84	13,41	65,62	23.020,727,58
Taxas	6.120,200,00	6.120,200,00	270,285,23	2.391,948,16	4,42	39,08	3.728,251,84
Contribuição de Melhoria							
CONTRIBUIÇÕES	17.663,700,00	17.663,700,00	4.311,923,25	14.592,177,75	24,41	82,61	3.071,522,25
Contribuições Sociais	8.163,700,00	8.163,700,00	1.541,530,21	5.950,904,41	18,88	72,89	2.212,795,59
Contribuições Econômicas							
Contribuições para Entidades Privadas de Serviço Social e de Formação Profissional							
Contribuição para o Custeio do Serviço de Iluminação Pública	9.500,000,00	9.500,000,00	2.770,393,04	8.641,273,34	29,16	90,96	858,726,66
RECEITA PATRIMONIAL	7.976,767,59	7.976,767,59	1.964,272,12	5.890,294,33	24,62	73,84	2.086,473,26
Exploração do Patrimônio Imobiliário do Estado	9,000,00	9,000,00	3,333,32	45,333,28	37,04	503,70	-36,333,28
Valores Mobiliários	7.966,767,59	7.966,767,59	1.960,938,80	5.844,961,05	24,61	73,37	2.121,806,54
Delegação de Serviços Públicos Mediante Concessão, Permissão, Autorização ou Licença							
Exploração de Recursos Naturais							
Exploração do Patrimônio Intangível							
Cessão de Direitos							
Demais Receitas Patrimoniais	1,000,00	1,000,00			0,00	0,00	1,000,00
RECEITA AGROPECUÁRIA							
RECEITA INDUSTRIAL							
RECEITA DE SERVIÇOS	2.814,812,00	2.814,812,00	602,846,23	2.247,367,84	21,42	79,84	567,444,16
Serviços Administrativos e Comerciais Gerais	2.814,812,00	2.814,812,00	602,846,23	2.247,367,84	21,42	79,84	567,444,16
Serviços e Atividades Referentes à Navegação e ao Transporte							
Serviços e Atividades Referentes à Saúde							
Serviços e Atividades Financeiras							
Outros Serviços							
TRANSFERÊNCIAS CORRENTES	237.069,708,15	237.479,199,62	36.466,131,53	145.366,824,32	15,36	61,21	92.112,375,30
Transferências da União e de suas Entidades	94.381,620,91	94.641,800,18	14.706,560,20	59.501,801,70	15,54	62,87	35.139,998,48
Transferências dos Estados e do Distrito Federal e de suas Entidades	87.249,087,24	87.398,399,44	12.740,946,72	50.243,473,09	14,58	57,49	37.154,926,35
Transferências dos Municípios e de suas Entidades							
Transferências de Instituições Privadas	411,000,00	411,000,00	1,627,61	34,172,64	0,40	8,31	376,827,36
Transferências de Outras Instituições Públicas	55.028,000,00	55.028,000,00	9.015,629,00	35.586,008,89	16,38	64,67	19.441,991,11
Transferências do Exterior							
Outras Transferências			1,368,00	1,368,00			-1,368,00
OUTRAS RECEITAS CORRENTES	1.588,800,00	1.588,800,00	2.459,163,68	4.823,510,43	154,78	303,59	-3.234,710,43
Multas Administrativas, Contratuais e Judiciais	1.148,500,00	1.148,500,00	145,960,74	665,419,97	12,71	57,94	483,080,03
Indenizações, Restituições e Ressarcimentos	35,300,00	35,300,00	188,742,90	635,984,08	534,68	1.801,65	-600,684,08
Bens, Direitos e Valores Incorporados ao Patrimônio Público							
Multas e Juros de Mora das Receitas de Capital			886,35	13,802,21			-13,802,21
Demais Receitas Correntes	405,000,00	405,000,00	2,123,573,69	3,508,304,17	524,34	866,25	-3,103,304,17



**Relatório Resumido de Execução Orçamentária**  
**Prefeitura Municipal de Barra do Garças - MT (Poder Executivo)**  
**Orçamentos Fiscal e da Seguridade Social**  
**CNPJ:**  
**Exercício: 2023**  
**Período de referência: 4º bimestre**

Receitas Orçamentárias	Estágios da Receita Orçamentária							
	PREVISÃO INICIAL	PREVISÃO ATUALIZADA (a)	RECEITAS REALIZADAS					SALDO (a-c)
			No Bimestre (b)	% (b/a)	Até o Bimestre (c)	% (c/a)		
RECEITAS DE CAPITAL	12.142.512,26	13.542.625,63	669,198,37	4,94	3.198.659,62	23,62	10.343.966,01	
OPERAÇÕES DE CRÉDITO	2.192.512,26	2.192.512,26		0,00	0,00	0,00	2.192.512,26	
Operações de Crédito - Mercado Interno	2.192.512,26	2.192.512,26		0,00	0,00	0,00	2.192.512,26	
Operações de Crédito - Mercado Externo					0,00			
ALIENAÇÃO DE BENS	150,000,00	150,000,00	135,010,37	90,01	789,785,46	526,52	-639,785,46	
Alienação de Bens Móveis								
Alienação de Bens Imóveis	150,000,00	150,000,00	135,010,37	90,01	789,785,46	526,52	-639,785,46	
Alienação de Bens Intangíveis								
AMORTIZAÇÕES DE EMPRÉSTIMOS								
TRANSFERÊNCIAS DE CAPITAL	6.800,000,00	8.200,113,37	534,188,00	6,51	2.408,874,16	29,38	5.791,239,21	
Transferências da União e de suas Entidades	3.150,000,00	3.150,000,00	534,188,00	16,96	2.408,874,16	76,47	741,125,84	
Transferências dos Estados e do Distrito Federal e de suas Entidades	3.650,000,00	5.050,113,37		0,00		0,00	5.050,113,37	
Transferências dos Municípios e de suas Entidades								
Transferências de Instituições Privadas								
Transferências de Outras Instituições Públicas								
Transferências do Exterior								
Demais Transferências de Capital								
OUTRAS RECEITAS DE CAPITAL	3.000,000,00	3.000,000,00		0,00		0,00	3.000,000,00	
Integralização do Capital Social								
Remuneração das Disponibilidades do Tesouro								
Resgate de Títulos do Tesouro								
Demais Receitas de Capital	3.000,000,00	3.000,000,00		0,00		0,00	3.000,000,00	
RECEITAS (INTRA-ORÇAMENTÁRIAS) (II)	16,656,590,58	16,656,590,58	2,790,076,16	16,75	10,670,641,79	64,06	5,985,948,79	
SUBTOTAL DAS RECEITAS (III) = (I + II)	369,000,000,00	370,809,604,84	58,515,195,34	15,78	233,127,606,08	62,87	137,681,998,76	
OPERAÇÕES DE CRÉDITO/REFINANCIAMENTO (IV)								
Operações de Crédito - Mercado Interno								
Mobiliária								
Contratual								
Operações de Crédito - Mercado Externo								
Mobiliária								
Contratual								
TOTAL DAS RECEITAS (V) = (III + IV)	369,000,000,00	370,809,604,84	58,515,195,34	15,78	233,127,606,08	62,87	137,681,998,76	
DÉFICIT (VI)						1,882,144,15		
TOTAL COM DÉFICIT (VII) = (V + VI)	369,000,000,00	370,809,604,84	58,515,195,34	15,78	235,009,750,23	63,38		
SALDOS DE EXERCÍCIOS ANTERIORES		36,584,344,08			36,584,344,08			
Recursos Arrecadados em Exercícios Anteriores - RPPS								
Superávit Financeiro Utilizado para Créditos Adicionais		36,584,344,08			36,584,344,08			

**RREO-Anexo 01 | Tabela 1.0 - Balanço Orçamentário**

Despesas Orçamentárias	Estágios da Despesa Orçamentária									
	DOTAÇÃO INICIAL (d)	DOTAÇÃO ATUALIZADA (e)	DESPESAS EMPENHADAS NO BIMESTRE	DESPESAS EMPENHADAS ATÉ O BIMESTRE (f)	SALDO (g) = (e-f)	DESPESAS LIQUIDADAS NO BIMESTRE	DESPESAS LIQUIDADAS ATÉ O BIMESTRE (h)	SALDO (i) = (e-h)	DESPESAS PAGAS ATÉ O BIMESTRE (j)	INSCRITAS EM RESTOS A PAGAR NÃO PROCESSADOS (k)
Despesas Orçamentárias	-	-	-	-	-	-	-	-	-	-
DESPESAS (EXCETO INTRA-ORÇAMENTÁRIAS) (VIII)	353,799,710,84	391,833,825,62	61,960,007,98	257,362,703,85	134,471,121,77	59,877,416,70	224,427,805,43	167,406,020,19	215,428,802,79	-



**Relatório Resumido de Execução Orçamentária**  
**Prefeitura Municipal de Barra do Garças - MT (Poder Executivo)**  
**Orçamentos Fiscal e da Seguridade Social**  
**CNPJ:**  
**Exercício: 2023**  
**Período de referência: 4º bimestre**

Despesas Orçamentárias	Estágios da Despesa Orçamentária									
	DOTAÇÃO INICIAL (d)	DOTAÇÃO ATUALIZADA (e)	DESPESAS EMPENHADAS NO BIMESTRE	DESPESAS EMPENHADAS ATE O BIMESTRE (f)	SALDO (g) = (e-f)	DESPESAS LIQUIDADAS NO BIMESTRE	DESPESAS LIQUIDADAS ATE O BIMESTRE (h)	SALDO (i) = (e-h)	DESPESAS PAGAS ATE O BIMESTRE (j)	INSCRITAS EM RESTOS A PAGAR NÃO PROCESSADOS (k)
DESPESAS CORRENTES	292,067,873.60	332,288,748.19	52,861,361.58	227,936,404.01	104,352,344.18	53,936,513.34	210,243,539.02	122,045,209.17	202,450,034.71	
PESSOAL E ENCARGOS SOCIAIS	153,421,697.65	153,697,362.18	27,547,232.39	105,041,018.85	47,656,343.33	27,547,232.38	106,041,018.80	47,656,343.38	104,794,201.35	
JUROS E ENCARGOS DA DÍVIDA	250,000.00	732,000.00	0.00	564,000.00	168,000.00	88,968.30	358,840.93	373,159.07	358,840.93	
OUTRAS DESPESAS CORRENTES	138,296,175.95	177,899,386.01	25,314,129.19	121,331,385.16	56,528,000.85	26,300,312.66	103,243,679.29	74,015,706.72	97,296,992.43	
DESPESAS DE CAPITAL	59,055,387.04	57,385,143.89	3,088,946.40	23,426,299.84	27,399,844.05	5,940,603.36	11,194,266.41	43,180,877.48	12,978,768.08	
INVESTIMENTOS	51,495,387.04	51,978,174.26	8,439,718.94	24,806,666.12	27,371,508.14	5,051,848.25	11,259,809.01	40,318,365.25	10,658,530.08	
INVERSÕES FINANCEIRAS										
AMORTIZAÇÃO DA DÍVIDA	7,560,000.00	5,386,969.63	658,927.46	4,819,833.72	567,335.91	889,057.11	2,524,457.40	2,862,512.23	2,320,238.00	
RESERVA DE CONTINGÊNCIA	2,676,250.00	2,179,933.54			2,179,933.54					
DESPESAS (INTRA-ORÇAMENTÁRIAS) (IX)	15,200,289.36	15,560,123.30	2,721,096.38	10,581,944.81	4,978,178.49	2,721,096.38	10,581,944.80	4,978,178.50	9,232,632.23	
SUBTOTAL DAS DESPESAS (X) = (VIII + IX)	369,000,000.00	407,393,948.92	64,681,104.36	267,944,648.66	139,449,300.26	62,598,513.08	235,009,750.23	172,384,198.69	224,661,435.02	
AMORTIZAÇÃO DA DÍVIDA / REFINANCIAMENTO (XI)										
Amortização da Dívida Interna										
Dívida Mobiliária										
Dívida Contratual										
Amortização da Dívida Externa										
Dívida Mobiliária										
Dívida Contratual										
TOTAL DAS DESPESAS (XII) = (X + XI)	369,000,000.00	407,393,948.92	64,681,104.36	267,944,648.66	139,449,300.26	62,598,513.08	235,009,750.23	172,384,198.69	224,661,435.02	
SUPERÁVIT (XIII)									8,466,171.06	
TOTAL COM SUPERÁVIT (XIV) = (XII + XIII)	369,000,000.00	407,393,948.92	64,681,104.36	267,944,648.66		62,598,513.08	235,009,750.23		233,127,606.08	
RESERVA DO RPPS										


**RREO-Anexo 01 | Tabela 1.0 - Balanço Orçamentário**

Receitas Intra-Orçamentárias	Estágios da Receita Intra-Orçamentária						
	PREVISÃO INICIAL	PREVISÃO ATUALIZADA (a)	RECEITAS REALIZADAS				SALDO (a-c)
			No Bimestre (b)	% (b/a)	Até o Bimestre (c)	% (c/a)	
<b>Receitas Intra-Orçamentárias</b>	-	-	-	-	-	-	-
RECEITAS (INTRA-ORÇAMENTÁRIAS) (II)	16,656,590.58	16,656,590.58	2,790,076.16	16.75	10,670,641.79	64.06	5,985,948.79
RECEITAS CORRENTES	16,656,590.58	16,656,590.58	2,790,076.16	16.75	10,670,641.79	64.06	5,985,948.79
IMPOSTOS, TAXAS E CONTRIBUIÇÕES DE MELHORIA							
Impostos							
Taxas							
Contribuição de Melhoria							
CONTRIBUIÇÕES	16,656,590.58	16,656,590.58	2,790,076.16	16.75	10,670,641.79	64.06	5,985,948.79
Contribuições Sociais	16,656,590.58	16,656,590.58	2,790,076.16	16.75	10,670,641.79	64.06	5,985,948.79
Contribuições Econômicas							
Contribuições para Entidades Privadas de Serviço Social e de Formação Profissional							
Contribuição para o Custeio do Serviço de Iluminação Pública							
RECEITA PATRIMONIAL							
Exploração do Patrimônio Imobiliário do Estado							
Valores Mobiliários							
Delegação de Serviços Públicos Mediante Concessão, Permissão, Autorização ou Licença							
Exploração de Recursos Naturais							



**Relatório Resumido de Execução Orçamentária**  
**Prefeitura Municipal de Barra do Garças - MT (Poder Executivo)**  
**Orçamentos Fiscal e da Seguridade Social**  
**CNPJ:**  
**Exercício: 2023**  
**Período de referência: 4º bimestre**


Receitas Intra-Orçamentárias	Estágios da Receita Intra-Orçamentária					SALDO (a-c)
	PREVISÃO INICIAL	PREVISÃO ATUALIZADA (a)	RECEITAS REALIZADAS			
			No Bimestre (b)	% (b/a)	Até o Bimestre (c)	
Exploração do Patrimônio Intangível						
Cessão de Direitos						
Demais Receitas Patrimoniais						
RECEITA AGROPECUÁRIA						
RECEITA INDUSTRIAL						
RECEITA DE SERVIÇOS						
Serviços Administrativos e Comerciais Gerais						
Serviços e Atividades Referentes à Navegação e ao Transporte						
Serviços e Atividades Referentes à Saúde						
Serviços e Atividades Financeiras						
Outros Serviços						
TRANSFERÊNCIAS CORRENTES						
Transferências da União e de suas Entidades						
Transferências dos Estados e do Distrito Federal e de suas Entidades						
Transferências dos Municípios e de suas Entidades						
Transferências de Instituições Privadas						
Transferências de Outras Instituições Públicas						
Transferências do Exterior						
Outras Transferências						
OUTRAS RECEITAS CORRENTES						
Multas Administrativas, Contratuais e Judiciais						
Indenizações, Restituições e Ressarcimentos						
Bens, Direitos e Valores Incorporados ao Patrimônio Público						
Multas e Juros de Mora das Receitas de Capital						
Demais Receitas Correntes						
RECEITAS DE CAPITAL						
OPERAÇÕES DE CRÉDITO						
Operações de Crédito - Mercado Interno						
Operações de Crédito - Mercado Externo						
ALIENAÇÃO DE BENS						
Alienação de Bens Móveis						
Alienação de Bens Imóveis						
Alienação de Bens Intangíveis						
AMORTIZAÇÕES DE EMPRÉSTIMOS						
TRANSFERÊNCIAS DE CAPITAL						
Transferências da União e de suas Entidades						
Transferências dos Estados e do Distrito Federal e de suas Entidades						
Transferências dos Municípios e de suas Entidades						
Transferências de Instituições Privadas						
Transferências de Outras Instituições Públicas						
Transferências do Exterior						
Demais Transferências de Capital						
OUTRAS RECEITAS DE CAPITAL						
Integralização do Capital Social						
Remuneração das Disponibilidades do Tesouro						
Resgate de Títulos do Tesouro						

 <p>Sistema de Informações Contábeis e Fiscais do Setor Público Brasileiro TESOURO NACIONAL</p>	<b>Relatório Resumido de Execução Orçamentária</b>
	<b>Prefeitura Municipal de Barra do Garças - MT (Poder Executivo)</b>
	<b>Orçamentos Fiscal e da Seguridade Social</b>
	<b>CNPJ:</b>
	<b>Exercício: 2023</b>
<b>Período de referência: 4º bimestre</b>	

Receitas Intra-Orçamentárias	Estágios da Receita Intra-Orçamentária					SALDO (a-c)
	PREVISÃO INICIAL	PREVISÃO ATUALIZADA (a)	RECEITAS REALIZADAS			
			No Bimestre (b)	% (b/a)	Até o Bimestre (c)	
Demais Receitas de Capital						

**RREO-Anexo 01 | Tabela 1.0 - Balanço Orçamentário**

Despesas Intra-Orçamentárias	Estágios da Despesa Intra-Orçamentária									
	DOTAÇÃO INICIAL (d)	DOTAÇÃO ATUALIZADA (e)	DESPESAS EMPENHADAS NO BIMESTRE	DESPESAS EMPENHADAS ATÉ O BIMESTRE (f)	SALDO (g) = (e-f)	DESPESAS LIQUIDADAS NO BIMESTRE	DESPESAS LIQUIDADAS ATÉ O BIMESTRE (h)	SALDO (i) = (e-h)	DESPESAS PAGAS ATÉ O BIMESTRE (j)	INSCRITAS EM RESTOS A PAGAR NÃO PROCESSADOS (k)
Despesas Intra-Orçamentárias	-	-	-	-	-	-	-	-	-	-
DESPESAS (INTRA-ORÇAMENTÁRIAS) (IX)	15.200.289,36	15.560.123,30	2.721.096,38	10.581.944,81	4.978.178,49	2.721.096,38	10.581.944,80	4.978.178,50	9.232.632,23	-
DESPESAS CORRENTES	15.200.289,36	15.560.123,30	2.721.096,38	10.581.944,81	4.978.178,49	2.721.096,38	10.581.944,80	4.978.178,50	9.232.632,23	-
PESSOAL E ENCARGOS SOCIAIS	15.200.289,36	15.560.123,30	2.721.096,38	10.581.944,81	4.978.178,49	2.721.096,38	10.581.944,80	4.978.178,50	9.232.632,23	-
JUROS E ENCARGOS DA DÍVIDA										
OUTRAS DESPESAS CORRENTES										
DESPESAS DE CAPITAL										
INVESTIMENTOS										
INVERSÕES FINANCEIRAS										
AMORTIZAÇÃO DA DÍVIDA										
RESERVA DE CONTINGÊNCIA										

 <p><b>siconfi</b> Sistema de Informações Contábeis e Fiscais do Setor Público Brasileiro TESOURO NACIONAL</p>	<b>Relatório Resumido de Execução Orçamentária</b>
	<b>Prefeitura Municipal de Barra do Garças - MT (Poder Executivo)</b>
	<b>Orçamentos Fiscal e da Seguridade Social</b>
	<b>CNPJ:</b>
	<b>Exercício: 2023</b>
	<b>Período de referência: 4º bimestre</b>

**RREO-Anexo 01 | Tabela 1.0 - Balanço Orçamentário**

Notas Explicativas	Valores
	31/08/2023
<b>Notas Explicativas</b>	-
Notas Explicativas	



**Relatório Resumido de Execução Orçamentária**  
**Prefeitura Municipal de Barra do Garças - MT (Poder Executivo)**  
**Orçamentos Fiscal e da Seguridade Social**  
**CNPJ:**  
**Exercício: 2023**  
**Período de referência: 4º bimestre**

**RREO-Anexo 02 | Tabela 2.0 - Demonstrativo da Execução das Despesas por Função/Subfunção | Total das Despesas Exceto Intra-Orçamentárias**

Função/Subfunção	Execução da Despesa										INSCRITAS EM RESTOS A PAGAR NÃO PROCESSADOS (f)
	DOTAÇÃO INICIAL	DOTAÇÃO ATUALIZADA (a)	DESPESAS EMPENHADAS NO BIMESTRE	DESPESAS EMPENHADAS ATÉ O BIMESTRE (b)	% (b/total b)	SALDO (c) = (a-b)	DESPESAS LIQUIDADAS NO BIMESTRE	DESPESAS LIQUIDADAS ATÉ O BIMESTRE (d)	% (d/total d)	SALDO (e) = (c-d)	
<b>DESPESAS (EXCETO INTRA-ORÇAMENTÁRIAS) (II)</b>	353.799.710,64	391.833,825,62	61.980.007,98	257.362.703,85	96,05	134.471.121,77	58.877.416,70	224.427.895,43	95,50	167.406.200,19	
Legislativa	10.035.906,12	10.670.869,20	1.687.760,84	6.585.059,29	2,46	4.085.809,91	1.766.439,37	6.420.715,24	2,73	4.250.153,96	
Ação Legislativa	10.035.906,12	10.670.869,20	1.687.760,84	6.585.059,29	2,46	4.085.809,91	1.766.439,37	6.420.715,24	2,73	4.250.153,96	
Controle Externo											
FU01 - Administração Geral											
FU01 - Demais Subfunções											
Judiciária											
Ação Judiciária											
Defesa do Interesse Público no Processo Judiciário											
FU02 - Administração Geral											
FU02 - Demais Subfunções											
Essencial à Justiça											
Defesa da Ordem Jurídica											
Representação Judicial e Extrajudicial											
FU03 - Administração Geral											
FU03 - Demais Subfunções											
Administração	32.649,275,00	35.541,647,73	3.332,210,22	22.429.600,51	8,37	13.112,047,22	4.779.862,07	19.106.989,17	8,13	16.494,658,56	
Planejamento e Orçamento	4.153,200,00	3.970,416,28	217,611,52	1.286.600,69	0,48	2.683,815,59	288,821,62	1.214,378,64	0,52	2.756,037,64	
FU04 - Administração Geral	5.991,877,85	6.048,269,58	898,207,36	3.434.949,05	1,28	2.613,420,53	699,700,89	2.741,206,23	1,17	3.206,563,35	
Administração Financeira	6.987,000,00	9.223,710,50	398.215,91	6.415.016,82	2,39	2.808.693,68	1.252.885,39	5.404,618,15	2,30	3.818,092,35	
Controle Interno	5,000,00					5,000,00				5,000,00	
Normalização e Fiscalização	7.895.497,15	8.597.158,35	930,702,88	6.702.406,51	2,50	1.894.749,84	1.505.132,54	5.729.604,78	2,44	2.867,551,57	
Tecnologia da Informação											
Ordenamento Territorial											
Formação de Recursos Humanos	5.217,000,00	7.236,995,02	878,090,76	4.560.384,60	1,70	2.736,610,42	1.024.408,21	3.389,503,48	1,70	3.207,491,54	
Administração de Receitas											
Administração de Concessões											
Comunicação Social											
FU04 - Demais Subfunções	400,000,00	400,000,00	9,281,69	30,242,84	0,01	369,757,16	8,913,42	27,077,89	0,01	372,922,11	
Defesa Nacional	5,000,00	5,000,00				5,000,00				5,000,00	
Defesa Aérea											
Defesa Naval											
Defesa Terrestre	5,000,00	5,000,00				5,000,00				5,000,00	
FU05 - Administração Geral											
FU05 - Demais Subfunções											
Segurança Pública											
Policiamento											
Defesa Civil											
Informação e Inteligência											
FU06 - Administração Geral											
FU06 - Demais Subfunções											
Relações Exteriores											
Relações Diplomáticas											
Cooperação Internacional											
FU07 - Administração Geral											
FU07 - Demais Subfunções											
Assistência Social	11.205,501,58	13.947,933,08	1.254.835,81	8.724.141,39	3,26	5.223,791,69	1.764,553,41	5.069,429,65	2,16	8.878,503,43	
Assistência ao Idoso	3.289,200,00	4.518,734,60	311.217,39	4.138.282,32	1,54	380,452,28	656.282,89	761.434,24	0,33	3.737,200,36	
Assistência ao Portador de Deficiência	25,000,00	18.865,66				18.865,66				18.865,66	
Assistência à Criança e ao Adolescente	2.364.269,53	2.037.469,53	260.200,57	1.066.627,09	0,40	970.842,44	308.230,84	982.637,82	0,42	1.254.831,71	
Assistência Comunitária	4.024.684,31	4.522.263,35	562.674,75	1.996.784,08	0,75	2.526.169,27	580.445,21	1.890.380,74	0,80	2.632.572,61	



**Relatório Resumido de Execução Orçamentária**  
**Prefeitura Municipal de Barra do Garças - MT (Poder Executivo)**  
**Orçamentos Fiscal e da Seguridade Social**  
**CNPJ:**  
**Exercício: 2023**  
**Período de referência: 4º bimestre**

Função/Subfunção	Execução da Despesa										
	DOTAÇÃO INICIAL	DOTAÇÃO ATUALIZADA (a)	DESPESAS EMPENHADAS NO BIMESTRE	DESPESAS EMPENHADAS ATÉ O BIMESTRE (b)	% (b/total b)	SALDO (c) = (a-b)	DESPESAS LIQUIDADAS NO BIMESTRE	DESPESAS LIQUIDADAS ATÉ O BIMESTRE (d)	% (d/total d)	SALDO (e) = (a-d)	INSCRITAS EM RESTOS A PAGAR NÃO PROCESSADOS (f)
FU08 - Administração Geral	1.523.147,74	2.849.909,94	220.842,90	1.522.447,90	0,57	1.327.462,04	219.394,47	1.414.976,85	0,60	1.434.933,09	
FU08 - Demais Subfunções											
Previdência Social	25.012.590,58	25.104.590,58	3.649.307,62	13.749.823,13	5,13	11.254.767,45	3.419.559,40	13.474.201,06	5,73	11.630.589,52	
Previdência Básica											
Previdência do Regime Estatutário	25.012.590,58	25.104.590,58	3.649.307,62	13.749.823,13	5,13	11.254.767,45	3.419.559,40	13.474.201,06	5,73	11.630.589,52	
Previdência Complementar											
Previdência Especial											
FU09 - Administração Geral											
FU09 - Demais Subfunções											
Saúde	96.852.264,48	121.577.278,70	24.247.695,23	88.782.586,04	33,13	32.895.191,76	22.233.466,97	79.031.746,87	33,63	42.646.201,83	
Atenção Básica	13.843.100,00	26.401.407,27	6.930.731,25	18.157.889,92	6,78	8.243.017,95	5.855.372,46	16.107.134,88	6,85	10.294.672,39	
Assistência Hospitalar e Ambulatorial	65.384.215,48	78.134.120,16	15.160.894,25	57.642.912,63	21,51	30.491.207,53	13.927.033,89	51.224.292,46	21,80	26.909.867,70	
Suporte Profilático e Terapêutico	3.587.200,00	2.591.656,73	535.293,41	1.756.838,50	0,66	834.818,23	517.236,75	1.277.954,34	0,67	1.013.702,39	
Vigilância Sanitária	1.256.500,00	1.807.761,80	65.559,89	886.426,40	0,33	921.335,40	54.755,69	203.422,40	0,09	1.604.339,40	
Vigilância Epidemiológica	4.317.950,00	3.876.613,92	996.198,14	2.333.881,75	0,87	1.542.732,17	590.701,14	2.333.881,75	0,99	1.542.732,17	
Alimentação e Nutrição											
FU10 - Administração Geral	8.474.199,00	8.965.018,82	970.218,49	8.004.838,34	2,99	861.180,48	1.158.267,04	7.585.101,04	3,23	1.280.717,78	
FU10 - Demais Subfunções											
Trabalho											
Proteção e Benefícios ao Trabalhador											
Relações de Trabalho											
Empregabilidade											
Fomento ao Trabalho											
FU11 - Administração Geral											
FU11 - Demais Subfunções											
Educação	81.002.867,46	93.171.954,02	13.866.064,41	56.552.193,86	21,11	36.619.760,16	13.719.876,35	82.141.553,90	22,19	41.050.400,42	
Ensino Fundamental	51.720.579,51	61.661.976,94	9.025.667,97	38.182.810,66	14,62	22.478.166,28	9.655.269,17	36.066.183,04	15,34	25.601.793,90	
Ensino Médio											
Ensino Profissional											
Ensino Superior											
Educação Infantil	28.182.287,95	30.179.977,08	4.705.325,44	17.234.212,20	6,43	12.945.664,88	4.064.507,18	16.081.270,56	6,84	14.098.606,52	
Educação de Jovens e Adultos											
Educação Especial											
Educação Básica											
FU12 - Administração Geral											
FU12 - Demais Subfunções											
Cultura	100.000,00	1.330.000,00	135.071,00	135.071,00	0,95	1.194.929,00	465.211,42	3.290.045,13	1,44	1.330.000,00	
Patrimônio Histórico Artístico e Arqueológico	2.882.500,00	4.502.230,00	604.245,27	3.679.067,02	1,37	823.162,98	465.211,42	3.290.045,13	1,44	1.112.184,87	
Difusão Cultural											
FU13 - Administração Geral											
FU13 - Demais Subfunções											
Direitos da Cidadania	82.000,00	0,00									0,00
Custódia e Reintegração Social											
Direitos Individuais Coletivos e Difusos	82.000,00	0,00									0,00
Assistência aos Povos Indígenas											
FU14 - Administração Geral											
FU14 - Demais Subfunções											
Urbanismo	55.841.263,61	46.012.056,49	5.526.384,88	32.611.212,38	12,17	15.400.844,11	6.640.805,17	28.132.089,37	11,97	19.879.367,12	
Infra-Estrutura Urbana	30.746.461,36	27.086.897,31	3.579.552,41	19.541.885,10	7,29	7.545.012,21	2.699.637,52	15.992.225,40	6,80	11.094.771,91	
Serviços Urbanos	24.295.402,25	18.614.431,70	1.456.933,41	10.804.937,01	4,03	7.809.484,69	3.277.285,59	10.283.361,91	4,50	8.231.069,79	
Transportes Coletivos Urbanos											
FU15 - Administração Geral	800.000,00	2.310.627,48	489.891,06	2.264.290,27	0,85	46.337,21	773.882,06	1.556.202,06	0,66	754.125,42	
FU15 - Demais Subfunções											
Habitação											
Habitação Rural											



**Relatório Resumido de Execução Orçamentária**  
**Prefeitura Municipal de Barra do Garças - MT (Poder Executivo)**  
**Orçamentos Fiscal e da Seguridade Social**  
**CNPJ:**  
**Exercício: 2023**  
**Período de referência: 4º bimestre**

Função/Subfunção	Execução da Despesa									INSCRITAS EM RESTOS A PAGAR NÃO PROCESSADOS (f)	
	DOTAÇÃO INICIAL	DOTAÇÃO ATUALIZADA (a)	DESPESAS EMPENHADAS NO BIMESTRE	DESPESAS EMPENHADAS ATÉ O BIMESTRE (b)	% (b/total b)	SALDO (c) = (a-b)	DESPESAS LIQUIDADAS NO BIMESTRE	DESPESAS LIQUIDADAS ATÉ O BIMESTRE (d)	% (d/total d)		SALDO (e) = (a-d)
Habituação Urbana											
FU16 - Administração Geral											
FU16 - Demais Subfunções											
Saneamento											
Saneamento Básico Rural											
Saneamento Básico Urbano											
FU17 - Administração Geral											
FU17 - Demais Subfunções											
Gestão Ambiental	1.327.882,88	1.362.882,88	119.291,88	853.517,22	0,32	509.465,58	136.826,15	767.667,55	0,32	595.315,33	
Preservação e Conservação Ambiental	651.982,88	356.982,88	2.424,61	121.068,40	0,05	235.014,48	27.214,27	74.996,55	0,03	291.386,33	
Controle Ambiental	676.600,00	1.005.600,00	116.867,27	732.448,82	0,27	274.451,08	107.621,88	892.971,00	0,29	313.929,00	
Recuperação de Áreas Degradadas											
Recursos Hídricos											
Meteorologia											
FU18 - Administração Geral											
FU18 - Demais Subfunções											
Ciência e Tecnologia											
Desenvolvimento Científico											
Desenvolvimento Tecnológico e Engenharia											
Difusão do Conhecimento Científico e Tecnológico											
FU19 - Administração Geral											
FU19 - Demais Subfunções											
Agricultura	5.255.516,68	2.491.255,52	270.486,52	1.895.527,49	0,71	595.528,03	313.519,74	1.664.290,93	0,71	826.704,59	
Absorvimento											
Extensão Rural											
Irrigação											
Promoção da Produção Agropecuária											
Defesa Agropecuária											
FU20 - Administração Geral	3.689.538,84	1.211.721,29	253.742,54	852.006,28	0,32	359.715,03	254.220,93	850.248,56	0,38	361.472,73	
FU20 - Demais Subfunções	1.576.079,84	1.279.334,23	16.743,98	1.043.521,23	0,39	235.813,00	59.298,81	814.102,37	0,35	465.231,86	
Organização Agrária											
Reforma Agrária											
Colonização											
FU21 - Administração Geral											
FU21 - Demais Subfunções											
Indústria	1.301.291,69	438.581,09	61.960,44	259.068,91	0,10	179.512,18	63.454,54	247.127,01	0,11	191.454,08	
Promoção Industrial	5.000,00	0,00				0,00				0,00	
Produção Industrial											
Mineração											
Propriedade Industrial											
Normalização e Qualidade											
FU22 - Administração Geral											
FU22 - Demais Subfunções	1.296.291,69	438.581,09	61.960,44	259.068,91	0,10	179.512,18	63.454,54	247.127,01	0,11	191.454,08	
Comércio e Serviços	7.592.200,00	4.004.200,00	759.782,41	2.645.725,51	0,99	1.358.574,49	653.877,24	2.310.722,62	0,98	1.693.577,38	
Promoção Comercial											
Comercialização											
Comércio Exterior											
Serviços Financeiros											
Turismo	7.592.200,00	4.004.200,00	759.782,41	2.645.725,51	0,99	1.358.574,49	653.877,24	2.310.722,62	0,98	1.693.577,38	
FU23 - Administração Geral											
FU23 - Demais Subfunções											
Comunicações	1.227.745,85	1.163.322,77	98.427,36	616.509,56	0,23	545.813,21	96.575,36	613.590,81	0,26	549.731,96	
Comunicações Postais											
Telecomunicações											
FU24 - Administração Geral											



**Relatório Resumido de Execução Orçamentária**  
**Prefeitura Municipal de Barra do Garças - MT (Poder Executivo)**  
**Orçamentos Fiscal e da Seguridade Social**  
**CNPJ:**  
**Exercício: 2023**  
**Período de referência: 4º bimestre**

Função/Subfunção	Execução da Despesa										
	DOTAÇÃO INICIAL	DOTAÇÃO ATUALIZADA (a)	DESPESAS EMPENHADAS NO BIMESTRE	DESPESAS EMPENHADAS ATÉ O BIMESTRE (b)	% (b/total b)	SALDO (c) = (a-b)	DESPESAS LIQUIDADAS NO BIMESTRE	DESPESAS LIQUIDADAS ATÉ O BIMESTRE (d)	% (d/total d)	SALDO (e) = (a-d)	INSCRITAS EM RESTOS A PAGAR NÃO PROCESSADOS (f)
FL04 - Demais Subfunções	1.227.745,85	1.183.222,77	98.427,36	616.509,56	0,23	548.613,21	96.575,36	613.590,81	0,26	548.731,96	
Energia	9.500,000,00	12.513,257,27	3.524,093,45	9.029,730,56	3,37	3.483,266,71	1.572,421,16	6.215,256,00	2,90	5.697,201,27	
Conservação de Energia											
Energia Elétrica											
Combustíveis Minerais											
Biocombustíveis											
FL05 - Administração Geral	6.500,000,00	12.513,257,27	3.524,093,45	9.029,730,56	3,37	3.483,266,71	1.572,421,16	6.215,256,00	2,90	5.697,201,27	
Transporte	633.954,71	6.392,676,95	2.118,606,33	2.966.440,66	1,11	3.426.236,09	1.142.139,79	1.771.216,56	0,75	4.620.760,39	
Transporte Aéreo											
Transporte Rodoviário											
Transporte Ferroviário											
Transporte Hidroviário											
Transportes Especiais											
FL06 - Demais Subfunções	633.954,71	6.392,676,95	2.118,606,33	2.966.440,66	1,11	3.426.236,09	1.142.139,79	1.771.216,56	0,75	4.620.760,39	
Desporto e Lazer	1.034,000,00	2.594,286,17	80,127,95	648.895,40	0,24	1.945.720,77	141.338,73	620.464,70	0,26	1.974.121,47	
Desporto de Fomento											
Desporto Comunitário	1.034,000,00	2.594,286,17	80,127,95	648.895,40	0,24	1.945.720,77	141.338,73	620.464,70	0,26	1.974.121,47	
Lazer											
FL07 - Administração Geral	7.750,000,00	6.058,269,63	658,227,46	5.333.633,72	1,99	725.335,91	969,279,83	2.249.539,16	1,21	3.209,430,47	
FL07 - Demais Subfunções	7.750,000,00	6.058,269,63	658,227,46	5.333.633,72	1,99	725.335,91	969,279,83	2.249.539,16	1,21	3.209,430,47	
Encargos Especiais											
Refinanciamento da Dívida Interna											
Refinanciamento da Dívida Externa											
Serviço da Dívida Interna											
Serviço da Dívida Externa											
Transferências											
Outros Encargos Especiais											
Transferências para a Educação Básica											
FL08 - Demais Subfunções	2.676,250,00	2.179,933,54				2.179,933,54				2.179,933,54	
Reserva de Contingência	15.200,289,36	15.560,123,30	2.721,096,38	10.581.944,81	3,95	4.978.178,49	2.721,096,38	10.581.944,80	4,50	4.978.178,50	
DESPESAS (INTRA-ORÇAMENTÁRIAS) (II)	15.200,289,36	15.560,123,30	2.721,096,38	10.581.944,81	3,95	4.978.178,49	2.721,096,38	10.581.944,80	4,50	4.978.178,50	
TOTAL (III) = (I + II)	369.000,000,00	407.393,248,92	64.681,104,36	267.944,648,66	100,00	139.449,300,26	62.698,513,08	235.009,750,23	100,00	172.384,198,69	

**RREO-Anexo 02 | Tabela 2.0 - Demonstrativo da Execução das Despesas por Função/Subfunção | Total das Despesas Intra-Orçamentárias**

Função/Subfunção - Intra	Execução da Despesa - Intra										
	DOTAÇÃO INICIAL	DOTAÇÃO ATUALIZADA (a)	DESPESAS EMPENHADAS NO BIMESTRE	DESPESAS EMPENHADAS ATÉ O BIMESTRE (b)	% (b/III b)	SALDO (c) = (a-b)	DESPESAS LIQUIDADAS NO BIMESTRE	DESPESAS LIQUIDADAS ATÉ O BIMESTRE (d)	% (d/III d)	SALDO (e) = (a-d)	INSCRITAS EM RESTOS A PAGAR NÃO PROCESSADOS (f)
DESPESAS (INTRA-ORÇAMENTÁRIAS) (II)	15.200,289,36	15.560,123,30	2.721,096,38	10.581.944,81	3,95	4.978,178,49	2.721,096,38	10.581,944,80	4,50	4.978,178,50	
Legislativa	490,837,40	490,837,40	46,873,50	189,880,50	0,07	300,956,90	46,873,50	189,880,50	0,08	300,956,90	
Ação Legislativa	490,837,40	490,837,40	46,873,50	189,880,50	0,07	300,956,90	46,873,50	189,880,50	0,08	300,956,90	
Controle Externo											
FL01 - Administração Geral											
FL01 - Demais Subfunções											
Judiciária											
Ação Judiciária											
Defesa do Interesse Público no Processo Judiciário											
FL02 - Administração Geral											
FL02 - Demais Subfunções											
Essencial à Justiça											
Defesa da Ordem Jurídica											



**Relatório Resumido de Execução Orçamentária**  
**Prefeitura Municipal de Barra do Garças - MT (Poder Executivo)**  
**Orçamentos Fiscal e da Seguridade Social**  
**CNPJ:**  
**Exercício: 2023**  
**Período de referência: 4º bimestre**

Função/Subfunção - Intra	DOTAÇÃO INICIAL	DOTAÇÃO ATUALIZADA (a)	DESPESAS EMPENHADAS NO BIMESTRE	DESPESAS EMPENHADAS ATÉ O BIMESTRE (b)	%	Execução de Despesa - Intra				INSCRITAS EM RESTOS A PAGAR NÃO PROCESSADOS (f)	
						(b/III b)	SALDO (c) = (a-b)	DESPESAS LIQUIDADAS NO BIMESTRE	DESPESAS LIQUIDADAS ATÉ O BIMESTRE (d)		%(d/III d)
Representação Judicial e Extrajudicial											
FU03 - Administração Geral											
FU03 - Demais Subfunções											
Administração	903.122.15	1.140.943,07	168.853,44	643.857,57	0,24	497.085,50	168.853,44	643.857,56	0,27	497.085,51	
Planejamento e Orçamento	40.000,00	44.000,00	5.659,23	25.849,81	0,01	13.450,19	5.659,23	25.849,81	0,01	13.150,19	
FU04 - Administração Geral	65.122.15	186.047,27	20.904,00	97.268,35	0,04	88.177,92	20.004,00	97.268,34	0,04	88.177,93	
Administração Financeira	453.000,00	523.000,00	83.665,77	347.440,32	0,13	175.559,68	89.665,77	347.440,32	0,15	175.559,68	
Controle Interno											
Normalização e Fiscalização	313.000,00	343.895,80	46.667,07	147.197,46	0,05	196.698,34	46.667,07	147.197,46	0,06	196.698,34	
Tecnologia da Informação											
Ordenamento Territorial											
Formação de Recursos Humanos	32.000,00	44.000,00	6.857,37	25.500,63	0,01	18.499,37	6.857,37	25.500,63	0,01	18.499,37	
Administração de Recursos											
Administração de Concessões											
Comunicação Social											
FU04 - Demais Subfunções											
Defesa Nacional											
Defesa Aérea											
Defesa Naval											
Defesa Terrestre											
FU05 - Administração Geral											
FU05 - Demais Subfunções											
Segurança Pública											
Policiamento											
Defesa Civil											
Informação e Inteligência											
FU06 - Administração Geral											
FU06 - Demais Subfunções											
Relações Exteriores											
Relações Diplomáticas											
Cooperação Internacional											
FU07 - Administração Geral											
FU07 - Demais Subfunções											
Assistência Social	214.883,65	549.627,99	63.346,39	232.044,48	0,09	317.583,51	63.346,39	232.044,48	0,10	317.583,51	
Assistência ao Idoso											
Assistência à Criança e ao Adolescente	83.286,89	86.198,89	19.083,58	57.295,89	0,02	30.903,00	19.083,58	57.295,89	0,02	30.903,00	
Assistência Comunitária	96.566,46	96.566,46	30.187,96	82.900,37	0,03	13.666,09	30.187,96	82.900,37	0,04	13.666,09	
FU08 - Administração Geral	35.016,30	364.862,64	14.074,85	91.848,22	0,03	273.014,42	14.074,85	91.848,22	0,04	273.014,42	
FU08 - Demais Subfunções											
Previdência Social											
Previdência Básica											
Previdência do Regime Estatutário											
Previdência Complementar											
Previdência Especial											
FU09 - Administração Geral											
FU09 - Demais Subfunções											
Saúde	7.158.401,44	6.527.167,01	1.143.242,00	4.370.477,42	1,63	2.156.689,59	1.143.242,00	4.370.477,42	1,86	2.156.689,59	
Atenção Básica	1.130.900,00	1.837.120,02	347.799,52	1.343.865,05	0,50	493.854,97	347.799,52	1.343.865,05	0,57	493.854,97	
Assistência Hospitalar e Ambulatorial	4.693.500,00	3.897.545,96	573.041,30	2.142.379,36	0,80	1.140.165,60	573.041,30	2.142.379,36	0,91	1.140.165,60	
Suporte Profilático e Terapêutico	330.000,00	296.000,00	50.166,24	184.827,42	0,07	101.172,58	50.166,24	184.827,42	0,08	101.172,58	
Vigilância Sanitária	67.000,00	27.000,00		27.000,00				27.000,00		27.000,00	
Vigilância Epidemiológica	762.050,00	824.549,59	117.126,85	488.735,56	0,17	355.814,03	117.126,85	488.735,56	0,20	355.814,03	
Alimentação e Nutrição											
FU10 - Administração Geral	264.951,44	264.951,44	55.108,09	226.070,03	0,08	38.881,41	55.108,09	226.070,03	0,10	38.881,41	



**Relatório Resumido de Execução Orçamentária**  
**Prefeitura Municipal de Barra do Garças - MT (Poder Executivo)**  
**Orçamentos Fiscal e da Seguridade Social**  
**CNPJ:**  
**Exercício: 2023**  
**Período de referência: 4º bimestre**

Função/Subfunção - Intra	DOTAÇÃO INICIAL	DOTAÇÃO ATUALIZADA (a)	DESPESAS EMPENHADAS NO BIMESTRE	DESPESAS EMPENHADAS ATÉ O BIMESTRE (b)	%	Execução de Despesa - Intra				INSCRITAS EM RESTOS A PAGAR NÃO PROCESSADOS (f)	
						(b/III b)	SALDO (c) = (a-b)	DESPESAS LIQUIDADAS NO BIMESTRE	DESPESAS LIQUIDADAS ATÉ O BIMESTRE (d)		%(d/III d)
FU10 - Demais Subfunções											
Trabalho											
Proteção e Benefícios ao Trabalhador											
Relações de Trabalho											
Empregabilidade											
Fomento ao Trabalho											
FU11 - Administração Geral											
FU11 - Demais Subfunções											
Educação	5,879,296.25	5,772,296.25	1,153,150.03	4,584,527.89	1.70	1,207,768.36	1,153,150.03	4,564,527.89	1.94	1,207,768.36	
Ensino Fundamental	3,964,664.11	3,857,664.11	786,069.62	3,111,652.73	1.16	748,011.38	786,069.62	3,111,652.73	1.32	748,011.38	
Ensino Médio											
Ensino Profissional											
Ensino Superior											
Educação Infantil	1,914,632.14	1,914,632.14	367,089.41	1,452,875.16	0.54	461,756.98	367,089.41	1,452,875.16	0.82	461,756.98	
Educação de Jovens e Adultos											
Educação Especial											
Educação Básica											
FU12 - Administração Geral											
FU12 - Demais Subfunções											
Cultura	131,300.00	199,300.00	33,825.71	131,041.25	0.05	68,256.75	33,825.71	131,041.25	0.06	68,256.75	
Patrimônio Histórico Artístico e Arqueológico											
Diffusão Cultural	131,300.00	199,300.00	33,825.71	131,041.25	0.05	68,256.75	33,825.71	131,041.25	0.06	68,256.75	
FU13 - Administração Geral											
FU13 - Demais Subfunções											
Direitos da Cidadania											
Custódia e Reintegração Social											
Direitos Individuais Coletivos e Difusos											
Assistência aos Povos Indígenas											
FU14 - Administração Geral											
FU14 - Demais Subfunções											
Urbanismo	202,781.72	575,784.83	66,182.59	279,298.89	0.10	296,485.94	69,192.59	279,298.89	0.12	296,485.94	
Infra-Estrutura Urbana	77,781.72	450,784.83	52,891.44	211,574.23	0.08	238,210.60	52,891.44	211,574.23	0.09	238,210.60	
Serviços Urbanos	125,000.00	125,000.00	16,291.15	67,724.66	0.03	57,275.34	16,291.15	67,724.66	0.03	57,275.34	
Transportes Coletivos Urbanos											
FU15 - Administração Geral											
FU15 - Demais Subfunções											
Habituação											
Habituação Rural											
Habituação Urbana											
FU16 - Administração Geral											
FU16 - Demais Subfunções											
Saneamento											
Saneamento Básico Rural											
Saneamento Básico Urbano											
FU17 - Administração Geral											
FU17 - Demais Subfunções											
Gestão Ambiental	34,000.00	53,000.00	6,934.40	30,273.34	0.01	22,726.66	6,934.40	30,273.34	0.01	22,726.66	
Preservação e Conservação Ambiental											
Controle Ambiental	34,000.00	53,000.00	6,934.40	30,273.34	0.01	22,726.66	6,934.40	30,273.34	0.01	22,726.66	
Recuperação de Áreas Degradadas											
Recursos Hídricos											
Meteorologia											
FU18 - Administração Geral											
FU18 - Demais Subfunções											
Ciência e Tecnologia											




**Relatório Resumido de Execução Orçamentária**  
**Prefeitura Municipal de Barra do Garças - MT (Poder Executivo)**  
**Orçamentos Fiscal e da Seguridade Social**  
**CNPJ:**  
**Exercício: 2023**  
**Período de referência: 4º bimestre**

Função/Subfunção - Intra	DOTAÇÃO INICIAL	DOTAÇÃO ATUALIZADA (a)	DESPESAS EMPENHADAS NO BIMESTRE	DESPESAS EMPENHADAS ATÉ O BIMESTRE (b)	%(b/III b)	Execução de Despesa - Intra				SALDO (e) = (a-d)	INSCRITAS EM RESTOS A PAGAR NÃO PROCESSADOS (f)
						SALDO (c) = (b-c)	DESPESAS LIQUIDADAS NO BIMESTRE	DESPESAS LIQUIDADAS ATÉ O BIMESTRE (d)	%(d/III d)		
Desenvolvimento Científico											
Desenvolvimento Tecnológico e Engenharia											
Difusão do Conhecimento Científico e Tecnológico											
FU19 - Administração Geral											
FU19 - Demais Subfunções	20,450,44	20,450,44	999,30	4,496,85	0,00	15,953,59	999,30	4,496,85	0,00	15,953,59	
Agricultura											
Abastecimento											
Extensão Rural											
Irrigação											
Promocão da Produção Agropecuária											
Defesa Agropecuária											
FU20 - Administração Geral	20,450,44	20,450,44	999,30	4,496,85	0,00	15,953,59	999,30	4,496,85	0,00	15,953,59	
FU20 - Demais Subfunções											
Organização Agrária											
Reforma Agrária											
Colonização											
FU21 - Administração Geral											
FU21 - Demais Subfunções											
Indústria	4,608,31	21,108,31	2,713,58	6,282,75	0,00	14,825,56	2,713,58	6,282,75	0,00	14,825,56	
Promocão Industrial											
Produção Industrial											
Mineração											
Propriedade Industrial											
Normalização e Qualidade											
FU22 - Administração Geral											
FU22 - Demais Subfunções	4,608,31	21,108,31	2,713,58	6,282,75	0,00	14,825,56	2,713,58	6,282,75	0,00	14,825,56	
Comércio e Serviços	112,000,00	142,000,00	22,351,61	89,992,27	0,03	52,007,73	22,351,61	89,992,27	0,04	52,007,73	
Promocão Comercial											
Comercialização											
Comércio Exterior											
Serviços Financeiros											
Turismo	112,000,00	142,000,00	22,351,61	89,992,27	0,03	52,007,73	22,351,61	89,992,27	0,04	52,007,73	
FU23 - Administração Geral											
FU23 - Demais Subfunções											
Comunicações	22,608,00	22,608,00	2,308,66	10,388,97	0,00	12,219,03	2,308,66	10,388,97	0,00	12,219,03	
Comunicações Postais											
Telecomunicações											
FU24 - Administração Geral											
FU24 - Demais Subfunções	22,608,00	22,608,00	2,308,66	10,388,97	0,00	12,219,03	2,308,66	10,388,97	0,00	12,219,03	
Energia											
Conservação de Energia											
Energia Elétrica											
Combustíveis Minerais											
Biocombustíveis											
FU25 - Administração Geral											
FU25 - Demais Subfunções											
Transporte											
Transporte Aéreo											
Transporte Rodoviário											
Transporte Ferroviário											
Transporte Hidroviário											
Transportes Especiais											
FU26 - Administração Geral											
FU26 - Demais Subfunções	26,000,00	45,000,00	7,315,17	29,382,63	0,01	15,617,37	7,315,17	29,382,63	0,01	15,617,37	
Desporto e Lazer											



**Relatório Resumido de Execução Orçamentária**  
**Prefeitura Municipal de Barra do Garças - MT (Poder Executivo)**  
**Orçamentos Fiscal e da Seguridade Social**  
**CNPJ:**  
**Exercício: 2023**  
**Período de referência: 4º bimestre**

Função/Subfunção - Intra	DOTAÇÃO INICIAL	DOTAÇÃO ATUALIZADA (a)	DESPESAS EMPENHADAS NO BIMESTRE	DESPESAS EMPENHADAS ATÉ O BIMESTRE (b)	%	Execução de Despesa - Intra				INSCRITAS EM RESTOS A PAGAR NÃO PROCESSADOS (f)	
						(b/III b)	SALDO (c) = DESPESAS LIQUIDADAS NO BIMESTRE	DESPESAS LIQUIDADAS ATÉ O BIMESTRE (d)	%(d/III d)		SALDO (e) = (a-d)
Desporto de Rendimento											
Desporto Comunitário	26.000,00	45.000,00	7.315,17	29.382,63	0,01	15.617,37	7.315,17	29.382,63	0,01	15.617,37	
Lazer											
FU27 - Administração Geral											
FU27 - Demais Subfunções											
Encargos Especiais											
Refinanciamento da Dívida Interna											
Refinanciamento da Dívida Externa											
Serviço da Dívida Interna											
Serviço da Dívida Externa											
Transferências											
Outras Encargos Especiais											
Transferências para a Educação Básica											
FU28 - Demais Subfunções											
Reserva de Contingência											

 <p>Sistema de Informações Contábeis e Fiscais do Setor Público Brasileiro</p> <p>TESOURO NACIONAL</p>	<b>Relatório Resumido de Execução Orçamentária</b>
	<b>Prefeitura Municipal de Barra do Garças - MT (Poder Executivo)</b>
	<b>Orçamentos Fiscal e da Seguridade Social</b>
	<b>CNPJ:</b>
	<b>Exercício: 2023</b>
	<b>Período de referência: 4º bimestre</b>

**RREO-Anexo 02 | Tabela 2.0 - Demonstrativo da Execução das Despesas por Função/Subfunção**


Notas Explicativas	Valores
	31/08/2023
Notas Explicativas	-
Notas Explicativas	



**Relatório Resumido de Execução Orçamentária**  
**Prefeitura Municipal de Barra do Garças - MT (Poder Executivo)**  
**Orçamentos Fiscal e da Seguridade Social**  
**CNPJ:**  
**Exercício: 2023**  
**Período de referência: 4º bimestre**

**RREO-Anexo 03 | Tabela 3.2 - Demonstrativo da Receita Corrente Líquida - Municípios**

Especificação	Evolução da Receita Corrente Líquida												TOTAL (ÚLTIMOS 12 MESES)	PREVISÃO ATUALIZADA 2023
	EVOLUÇÃO DA RECEITA REALIZADA NOS ÚLTIMOS 12 MESES													
	<M01>	<M02>	<M03>	<M04>	<M05>	<M06>	<M07>	<M08>	<M09>	<M10>	<M11>	<M12>		
<b>RECEITAS CORRENTES - II</b>	25.607.000,75	27.504.485,11	24.708.000,78	40.655.354,99	24.971.224,00	25.517.276,12	26.077.945,46	25.071.441,38	33.115.274,45	34.778.815,18	29.014.657,78	29.201.940,19	254.650.544,17	264.016.388,83
Impostos, Taxas e Contribuições de Melhoria	4.791.282,59	4.700.90,92	4.460.035,91	5.446.896,98	3.919.889,97	4.437.410,88	3.668.987,05	11.028.822,16	4.868.787,55	5.060.588,39	4.637.797,08	4.611.978,92	69.136.808,40	73.075.159,42
IPU	578.595,13	534.723,17	448.044,77	830.486,07	375.577,87	330.639,55	3.552.886,14	7.645.681,87	967.604,54	725.600,99	714.975,81	673.379,27	17.366.411,88	18.300.569,47
ISS	1.864.846,54	1.047.419,74	1.788.200,54	2.190.349,89	1.756.886,45	1.581.289,07	1.854.118,46	1.951.292,03	1.222.430,11	1.941.412,63	1.863.812,24	2.158.679,34	22.850.075,84	24.980.000,00
ITBI	1.150.734,12	917.203,43	1.260.975,43	1.186.010,93	724.134,43	1.261.038,25	721.217,87	396.019,48	853.714,42	1.059.680,27	1.145.202,73	865.896,36	12.049.492,84	13.995.000,00
Outros	759.112,88	862.159,96	725.033,77	1.011.746,94	946.703,72	707.337,12	747.882,99	893.364,65	892.739,50	799.533,11	747.252,71	784.163,01	9.756.739,40	9.800.000,00
Outros Impostos, Taxas e Contribuições de Melhoria	437.986,42	458.584,52	318.094,40	426.671,15	110.485,50	557.119,19	808.723,89	302.094,73	233.027,98	123.359,39	146.553,53	131.116,94	4.653.747,44	6.182.700,00
Contribuições	730.999,27	693.743,53	668.222,71	8.631.207,07	1.512.829,66	1.664.294,56	736.589,57	754.297,78	3.855.800,95	1.847.564,70	2.474.312,76	1.437.610,49	25.712.628,05	17.663.700,00
Receita Patrimonial	789.589,06	700.311,53	663.932,00	855.405,32	1.888.274,19	386.416,78	875.349,49	426.431,40	535.337,39	912.277,56	771.537,93	1.192.734,79	10.129.597,83	7.976.767,59
Resultados de Aplicação Financeira	778.021,40	698.814,87	652.357,58	833.738,88	1.858.697,53	321.752,12	873.882,63	424.764,74	533.870,72	911.810,00	769.703,67	1.191.088,13	10.061.838,85	7.985.767,59
Outras Receitas Patrimoniais	1.666,66	1.666,66	11.624,92	1.666,66	1.666,66	33.666,66	1.666,66	1.666,66	1.666,66	1.666,66	1.666,66	1.666,66	61.958,18	10.000,00
Receita Agropecuária														
Receita Industrial														
Receita de Serviços	259.879,93	263.118,13	383.043,11	746.810,16	761.062,18	257.589,93	275.309,50	271.116,45	788.761,36	291.420,40	305.811,23	308.207,00	3.398.218,17	2.814.812,00
Transferências Correntes	18.458.753,23	21.116.662,59	17.886.419,21	24.247.429,36	18.915.540,28	18.285.793,18	18.039.224,02	16.918.644,77	23.258.379,71	26.213.147,13	19.884.272,25	20.272.145,42	242.206.007,15	260.879.199,82
Cota-Parte do FPM	3.262.171,76	3.196.992,70	4.203.551,50	6.247.130,82	4.069.496,11	5.404.193,83	3.205.993,29	3.778.782,02	4.201.834,55	3.924.419,84	4.806.503,51	3.287.184,59	49.011.416,62	51.799.000,00
Cota-Parte do ICMS	4.684.198,32	4.381.49,30	4.295.431,72	4.149.061,75	4.019.238,49	3.999.658,18	3.203.985,37	3.434.603,98	4.481.479,49	3.899.900,83	4.136.642,08	4.629.194,45	49.602.797,13	59.817.432,31
Cota-Parte do PPA	565.817,75	598.477,36	496.789,87	421.743,77	676.601,36	557.875,81	944.214,13	1.048.491,23	3.053.876,99	2.169.022,42	1.212.448,86	1.212.560,17	15.330.619,01	13.588.654,83
Cota-Parte do ITR	816.622,16	4.287.794,19	642.503,57	723.068,93	608.938,30	84.624,93	65.763,87	130.760,48	104.467,45	255.263,17	186.084,46	167.827,03	8.028.328,34	4.000.000,00
Transferências de LC nº 61/1989	24.285,92	198.197,69	20.076,10	<138.558,63	20.795,77	17.375,57	16.362,62	18.745,64	18.737,43	20.620,02	66.967,71	67.650,74	354.229,57	300.000,00
Transferências do FUNDEB	3.029.817,75	4.307.214,84	4.205.732,35	3.048.855,02	4.384.883,37	4.389.298,59	4.078.860,72	3.918.888,44	5.555.382,59	4.855.890,07	4.208.708,78	4.763.180,27	59.201.891,59	55.000.000,00
Outras Transferências Correntes	5.102.071,57	4.196.332,62	4.295.252,50	8.993.127,70	3.200.098,29	4.294.261,47	6.053.004,02	4.386.007,98	5.445.802,12	11.236.138,08	4.961.096,77	6.278.055,17	69.350.864,99	76.474.112,38
Outras Receitas Correntes	666.397,67	389.458,41	357.131,84	328.298,19	400.563,72	412.662,92	366.476,81	400.399,82	310.727,60	424.933,00	943.713,11	1.515.444,07	7.662.852,57	1.588.890,00
<b>DEDUÇÕES (III)</b>	1.815.844,88	2.463.281,98	1.692.442,43	10.882.067,18	3.820.963,54	2.679.176,33	2.778.900,12	2.470.660,53	3.285.419,85	3.289.611,92	3.086.407,96	4.465.799,32	42.702.616,04	31.280.700,00
Contrib. do Servidor para o Plano de Previdência				8.041.745,12	682.185,99	727.205,95	727.896,69	755.297,78	750.449,91	747.283,31	758.169,85	783.369,36	13.963.254,06	8.163.700,00
Compensações Financeiras entre Regimes Previdenciários				506.654,88	19.837,60	19.837,60	106.824,91	22.194,33	22.194,33	145.265,74	395.737,64	1.197.462,83	2.437.289,96	400.000,00
Outras Deduções Correntes				144.667,21	1.249.039,51	7.000,32	297.387,32	142.822,02	24.884,24	281.253,34	293.678,42	662.811,94	3.161.882,32	21.000,00
Dedução de Receita para Formação do FUNDEB	1.815.844,88	2.463.281,98	1.692.442,43	1.088.721,07	1.859.854,44	1.925.030,36	1.631.991,20	1.878.925,40	2.487.691,37	2.948.139,53	1.677.631,05	1.812.445,09	23.340.210,70	23.400.000,00
<b>RECEITA CORRENTE LÍQUIDA (III) = (II) - (III)</b>	23.791.155,87	25.041.203,13	22.858.618,35	29.873.287,81	21.091.276,46	22.838.559,79	26.104.045,34	27.406.740,85	29.820.054,60	31.556.233,28	25.731.849,80	25.726.149,87	311.848.229,13	332.000.688,83
(-) Transferências obrigatórias da União relativas às emendas individuais - art. 166-A, § 1º da CF (IV)	6.712.689,95	103.052,75	103.052,75	185.953,55						31.000,00	6.048.200,00		13.183.849,00	
<b>RECEITA CORRENTE LÍQUIDA AJUSTADA PARA CÁLCULO DOS LIMITES DE ENDEUSAMENTO (V) = (III) - (IV)</b>	17.078.465,92	25.138.150,38	22.755.565,60	29.787.344,26	21.091.276,46	22.838.559,79	26.104.045,34	27.406.740,85	29.820.054,60	31.525.233,28	25.731.849,80	25.276.149,87	298.764.379,13	332.000.688,83
(-) Transferências obrigatórias da União relativas às emendas de bancada (art. 166, § 16, da CF) e ao vencimento dos agentes comunitários de saúde e de combate às endemias (CF, art. 196, § 1º) (VI)													0,00	
<b>RECEITA CORRENTE LÍQUIDA AJUSTADA PARA CÁLCULO DOS LIMITES DA DESPESA COM PESSOAL (VII) = (V) - (VI)</b>	17.078.465,92	25.138.150,38	22.755.565,60	29.787.344,26	21.091.276,46	22.838.559,79	26.104.045,34	27.406.740,85	29.820.054,60	31.525.233,28	25.731.849,80	25.276.149,87	298.764.379,13	332.000.688,83

 Sistema de Informações Contábeis e Fiscais do Setor Público Brasileiro <b>TESOURO NACIONAL</b>	<b>Relatório Resumido de Execução Orçamentária</b>
	<b>Prefeitura Municipal de Barra do Garças - MT (Poder Executivo)</b>
	<b>Orçamentos Fiscal e da Seguridade Social</b>
	<b>CNPJ:</b>
	<b>Exercício: 2023</b>
	<b>Período de referência: 4º bimestre</b>

**RREO-Anexo 03 | Tabela 3.2 - Demonstrativo da Receita Corrente Líquida - Municípios**

Notas Explicativas	Valores
	31/08/2023
Notas Explicativas	-
Notas Explicativas	-

**RREO-Anexo 04 | Tabela 4 - Demonstrativo das Receitas e Despesas Previdenciárias**


Receitas Previdenciárias - RPPS - Fundo em Capitalização (Plano Previdenciário)	Execução da Receita	
	PREVISÃO ATUALIZADA (a)	RECEITAS REALIZADAS ATÉ O BIMESTRE (b)
<b>Receitas</b>	-	-
<b>RECEITAS CORRENTES (I)</b>	25.261.590,58	20.114.800,60
Receita de Contribuições dos Segurados	8.163.700,00	5.945.591,69
Ativo	8.103.700,00	5.889.196,99
Inativo	60.000,00	56.394,70
Pensionista		
Receita de Contribuições Patronais	16.656.590,58	10.675.954,51
Ativo	16.656.590,58	10.675.954,51
Inativo		
Pensionista		
Receita Patrimonial	21.000,00	1.547.880,52
Receitas Imobiliárias		
Receitas de Valores Mobiliários	21.000,00	1.547.880,52
Outras Receitas Patrimoniais		
Receita de Serviços		
Outras Receitas Correntes	420.300,00	1.945.373,88
Compensação Financeira entre os Regimes	405.000,00	1.930.115,08
Receita de Aportes Periódicos para Amortização de Déficit Atuarial do RPPS (II)		
Demais Receitas Correntes	15.300,00	15.258,80
<b>RECEITAS DE CAPITAL (III)</b>		
Alienação de Bens, Direitos e Ativos		
Amortização de Empréstimos		
Outras Receitas de Capital		
<b>TOTAL DAS RECEITAS DO FUNDO EM CAPITALIZAÇÃO (IV) = (I + III - II)</b>	<b>25.261.590,58</b>	<b>20.114.800,60</b>



**Relatório Resumido de Execução Orçamentária**  
**Prefeitura Municipal de Barra do Garças - MT (Poder Executivo)**  
**Orçamentos Fiscal e da Seguridade Social**  
**CNPJ:**  
**Exercício: 2023**  
**Período de referência: 4º bimestre**

**RREO-Anexo 04 | Tabela 4 - Demonstrativo das Receitas e Despesas Previdenciárias**

Despesas Previdenciárias - RPPS - Fundo em Capitalização (Plano Previdenciário)	Execução da Despesa				
	DOTAÇÃO ATUALIZADA (c)	DESPESAS EMPENHADAS ATÉ O BIMESTRE (d)	DESPESAS LIQUIDADAS ATÉ O BIMESTRE (e)	DESPESAS PAGAS ATÉ O BIMESTRE (f)	INSCRITAS EM RESTOS A PAGAR NÃO PROCESSADOS NO EXERCÍCIO (g)
<b>Despesas</b>	-	-	-	-	-
Benefícios		12.841.007,57	12.841.007,57	12.841.007,57	
Aposentadorias		10.761.427,37	10.761.427,37	10.761.427,37	
Pensões por Morte		2.079.580,20	2.079.580,20	2.079.580,20	
Outras Despesas Previdenciárias	978.168,00	660.255,85	445.849,06	400.303,77	
Compensação Financeira entre os Regimes	200.000,00	23.647,12	23.647,12	23.647,12	
Demais Despesas Previdenciárias	778.168,00	636.608,73	422.201,94	376.656,65	
<b>TOTAL DAS DESPESAS DO FUNDO EM CAPITALIZAÇÃO (V)</b>	<b>978.168,00</b>	<b>13.501.263,42</b>	<b>13.286.856,63</b>	<b>13.241.311,34</b>	
<b>RESULTADO PREVIDENCIÁRIO - FUNDO EM CAPITALIZAÇÃO (VI) = (IV - V)</b>	<b>24.283.422,58</b>	<b>6.613.537,18</b>	<b>6.827.943,97</b>	<b>6.873.489,26</b>	

 <p>Sistema de Informações Contábeis e Fiscais do Setor Público Brasileiro</p> <p>TESOURO NACIONAL</p>	<b>Relatório Resumido de Execução Orçamentária</b>
	<b>Prefeitura Municipal de Barra do Garças - MT (Poder Executivo)</b>
	<b>Orçamentos Fiscal e da Seguridade Social</b>
	<b>CNPJ:</b>
	<b>Exercício: 2023</b>
	<b>Período de referência: 4º bimestre</b>

**RREO-Anexo 04 | Tabela 4 - Demonstrativo das Receitas e Despesas Previdenciárias**

Recursos RPPS Arrecadados em Exercícios Anteriores	Previsão Orçamentária PREVISÃO ORÇAMENTÁRIA
<b>Recursos RPPS Arrecadados em Exercícios Anteriores</b>	-
VALOR	

**RREO-Anexo 04 | Tabela 4 - Demonstrativo das Receitas e Despesas Previdenciárias**

Reserva Orçamentária do RPPS	Previsão Orçamentária PREVISÃO ORÇAMENTÁRIA
<b>Reserva Orçamentária do RPPS</b>	-
VALOR	

**RREO-Anexo 04 | Tabela 4 - Demonstrativo das Receitas e Despesas Previdenciárias**


Aportes de Recursos para o Fundo em Capitalização do RPPS	Aportes de Recursos APORTES REALIZADOS
<b>Aportes de Recursos para o Fundo em Capitalização do RPPS</b>	-
Plano de Amortização - Contribuição Patronal Suplementar	4.328.384,15
Plano de Amortização - Aporte Periódico de Valores Predefinidos	
Outros Aportes para o RPPS	
Recursos para Cobertura de Déficit Financeiro	

**RREO-Anexo 04 | Tabela 4 - Demonstrativo das Receitas e Despesas Previdenciárias**

Bens e Direitos do RPPS ( Fundo em Capitalização)	Período de Referência SALDO ATUAL
<b>Bens e Direitos do RPPS ( Fundo em Capitalização)</b>	-
Caixa e Equivalentes de Caixa	1.601.191,89
Investimentos e Aplicações	106.438.679,24
Outros Bens e Direitos	4.290.713,31


**RREO-Anexo 04 | Tabela 4 - Demonstrativo das Receitas e Despesas Previdenciárias**

Receitas Previdenciárias - RPPS - Fundo em Repartição (Plano Financeiro)	Execução da Receita	
	PREVISÃO ATUALIZADA (a)	RECEITAS REALIZADAS ATÉ O BIMESTRE (b)
<b>Receitas</b>	-	-
<b>RECEITAS CORRENTES (VII)</b>		
Receita de Contribuições dos Segurados		
Ativo		
Inativo		
Pensionista		
Receita de Contribuições Patronais		
Ativo		
Inativo		
Pensionista		
Receita Patrimonial		
Receitas Imobiliárias		
Receitas de Valores Mobiliários		
Outras Receitas Patrimoniais		
Receita de Serviços		
Outras Receitas Correntes		
Compensação Financeira entre os Regimes		
Demais Receitas Correntes		
<b>RECEITAS DE CAPITAL (VIII)</b>		
Alienação de Bens, Direitos e Ativos		
Amortização de Empréstimos		
Outras Receitas de Capital		
<b>TOTAL DAS RECEITAS DO FUNDO EM REPARTIÇÃO (IX) = (VII + VIII)</b>		

 <p>Sistema de Informações Contábeis e Fiscais do Setor Público Brasileiro</p> <p>TESOURO NACIONAL</p>	<b>Relatório Resumido de Execução Orçamentária</b>
	<b>Prefeitura Municipal de Barra do Garças - MT (Poder Executivo)</b>
	<b>Orçamentos Fiscal e da Seguridade Social</b>
	<b>CNPJ:</b>
	<b>Exercício: 2023</b>
<b>Período de referência: 4º bimestre</b>	

**RREO-Anexo 04 | Tabela 4 - Demonstrativo das Receitas e Despesas Previdenciárias**

Despesas Previdenciárias - RPPS - Fundo em Repartição (Plano Financeiro)	Execução da Despesa				
	DOTAÇÃO ATUALIZADA (c)	DESPESAS EMPENHADAS ATÉ O BIMESTRE (d)	DESPESAS LIQUIDADAS ATÉ O BIMESTRE (e)	DESPESAS PAGAS ATÉ O BIMESTRE (f)	INSCRITAS EM RESTOS A PAGAR NÃO PROCESSADOS NO EXERCÍCIO (g)
<b>Despesas</b>	-	-	-	-	-
Benefícios					
Aposentadorias					
Pensões por Morte					
Outras Despesas Previdenciárias					
Compensação Financeira entre os Regimes					
Demais Despesas Previdenciárias					
TOTAL DAS DESPESAS DO FUNDO EM REPARTIÇÃO (X)					
RESULTADO PREVIDENCIÁRIO - FUNDO EM REPARTIÇÃO (XI) = (IX - X)					

 <p>Sistema de Informações Contábeis e Fiscais do Setor Público Brasileiro</p> <p>TESOURO NACIONAL</p>	<b>Relatório Resumido de Execução Orçamentária</b>
	<b>Prefeitura Municipal de Barra do Garças - MT (Poder Executivo)</b>
	<b>Orçamentos Fiscal e da Seguridade Social</b>
	<b>CNPJ:</b>
	<b>Exercício: 2023</b>
	<b>Período de referência: 4º bimestre</b>

**RREO-Anexo 04 | Tabela 4 - Demonstrativo das Receitas e Despesas Previdenciárias**


Aportes de Recursos para o Fundo em Repartição do RPPS	Aportes de Recursos APORTES REALIZADOS
<b>Aportes de Recursos para o Fundo em Repartição do RPPS</b>	-
Recursos para Cobertura de Insuficiências Financeiras	
Recursos para Formação de Reserva	

**RREO-Anexo 04 | Tabela 4 - Demonstrativo das Receitas e Despesas Previdenciárias**

Bens e Direitos do RPPS ( Fundo em Repartição)	Período de Referência SALDO ATUAL
<b>Bens e Direitos do RPPS ( Fundo em Repartição)</b>	-
Caixa e Equivalentes de Caixa	
Investimentos e Aplicações	
Outros Bens e Direitos	


**RREO-Anexo 04 | Tabela 4 - Demonstrativo das Receitas e Despesas Previdenciárias**

Receitas da Administração - RPPS	Execução da Receita	
	PREVISÃO ATUALIZADA (a)	RECEITAS REALIZADAS ATÉ O BIMESTRE (b)
<b>Receitas da Administração - RPPS</b>	-	-
RECEITAS CORRENTES		
TOTAL DAS RECEITAS DA ADMINISTRAÇÃO RPPS - (XII)		

 <p>Sistema de Informações Contábeis e Fiscais do Setor Público Brasileiro</p> <p>TESOURO NACIONAL</p>	<b>Relatório Resumido de Execução Orçamentária</b>
	<b>Prefeitura Municipal de Barra do Garças - MT (Poder Executivo)</b>
	<b>Orçamentos Fiscal e da Seguridade Social</b>
	<b>CNPJ:</b>
	<b>Exercício: 2023</b>
	<b>Período de referência: 4º bimestre</b>

**RREO-Anexo 04 | Tabela 4 - Demonstrativo das Receitas e Despesas Previdenciárias**

Despesas da Administração - RPPS	Execução da Despesa				
	DOTAÇÃO ATUALIZADA (c)	DESPESAS EMPENHADAS ATÉ O BIMESTRE (d)	DESPESAS LIQUIDADAS ATÉ O BIMESTRE (e)	DESPESAS PAGAS ATÉ O BIMESTRE (f)	INSCRITAS EM RESTOS A PAGAR NÃO PROCESSADOS NO EXERCÍCIO (g)
<b>Despesas da Administração - RPPS</b>	-	-	-	-	-
DESPESAS CORRENTES (XIII)					
Pessoal e Encargos Sociais					
Demais Despesas Correntes					
DESPESAS DE CAPITAL (XIV)					
TOTAL DAS DESPESAS DA ADMINISTRAÇÃO RPPS (XV) = (XIII + XIV)					
RESULTADO DA ADMINISTRAÇÃO RPPS (XVI) = (XII - XV)					


 <p>Sistema de Informações Contábeis e Fiscais do Setor Público Brasileiro</p> <p>TESOURO NACIONAL</p>	<b>Relatório Resumido de Execução Orçamentária</b>
	<b>Prefeitura Municipal de Barra do Garças - MT (Poder Executivo)</b>
	<b>Orçamentos Fiscal e da Seguridade Social</b>
	<b>CNPJ:</b>
	<b>Exercício: 2023</b>
	<b>Período de referência: 4º bimestre</b>

**RREO-Anexo 04 | Tabela 4 - Demonstrativo das Receitas e Despesas Previdenciárias**

Bens e Direitos - Administração do RPPS	Período de Referência
	SALDO ATUAL
<b>Bens e Direitos - Administração do RPPS</b>	-
Caixa e Equivalentes de Caixa	
Investimentos e Aplicações	
Outros Bens e Direitos	


**RREO-Anexo 04 | Tabela 4 - Demonstrativo das Receitas e Despesas Previdenciárias**

Receitas Previdenciárias (Benefícios Mantidos Pelo Tesouro)	Execução da Receita	
	PREVISÃO ATUALIZADA (a)	RECEITAS REALIZADAS ATÉ O BIMESTRE (b)
<b>Receitas Previdenciárias (Benefícios Mantidos Pelo Tesouro)</b>	-	-
Contribuições dos Servidores		
Demais Receitas Previdenciárias		
<b>TOTAL DAS RECEITAS (BENEFÍCIOS MANTIDOS PELO TESOURO) (XVII)</b>		

 <p>Sistema de Informações Contábeis e Fiscais do Setor Público Brasileiro</p> <p>TESOURO NACIONAL</p>	<b>Relatório Resumido de Execução Orçamentária</b>
	<b>Prefeitura Municipal de Barra do Garças - MT (Poder Executivo)</b>
	<b>Orçamentos Fiscal e da Seguridade Social</b>
	<b>CNPJ:</b>
	<b>Exercício: 2023</b>
	<b>Período de referência: 4º bimestre</b>

**RREO-Anexo 04 | Tabela 4 - Demonstrativo das Receitas e Despesas Previdenciárias**

Despesas Previdenciárias (Benefícios Mantidos Pelo Tesouro)	Execução da Despesa				
	DOTAÇÃO ATUALIZADA (c)	DESPESAS EMPENHADAS ATÉ O BIMESTRE (d)	DESPESAS LIQUIDADAS ATÉ O BIMESTRE (e)	DESPESAS PAGAS ATÉ O BIMESTRE (f)	INSCRITAS EM RESTOS A PAGAR NÃO PROCESSADOS NO EXERCÍCIO (g)
<b>Despesas Previdenciárias (Benefícios Mantidos Pelo Tesouro)</b>	-	-	-	-	-
Aposentadorias					
Pensões					
Outras Despesas Previdenciárias					
TOTAL DAS DESPESAS (BENEFÍCIOS MANTIDOS PELO TESOURO) (XVIII)					
RESULTADO DOS BENEFÍCIOS MANTIDOS PELO TESOURO (XIX) = (XVII - XVIII)					


 <p>Sistema de Informações Contábeis e Fiscais do Setor Público Brasileiro</p> <p>TESOURO NACIONAL</p>	<b>Relatório Resumido de Execução Orçamentária</b>
	<b>Prefeitura Municipal de Barra do Garças - MT (Poder Executivo)</b>
	<b>Orçamentos Fiscal e da Seguridade Social</b>
	<b>CNPJ:</b>
	<b>Exercício: 2023</b>
	<b>Período de referência: 4º bimestre</b>

**RREO-Anexo 04 | Tabela 4 - Demonstrativo das Receitas e Despesas Previdenciárias**

Notas Explicativas	Valores
	31/08/2023
Notas Explicativas	-
Notas Explicativas	-


**RREO-Anexo 06 | Tabela 6.3 - Demonstrativo dos Resultados Primário e Nominal - Municípios**

Cálculo Acima da Linha - Receitas Primárias	Receita Orçamentária	
	PREVISÃO ATUALIZADA	Até o Bimestre / 2023 RECEITAS REALIZADAS (a)
<b>Cálculo Acima da Linha - Receitas Primárias</b>	-	-
RECEITAS CORRENTES (EXCETO FONTES RPPS) (I)	315.360.388,63	208.097.026,63
Impostos, Taxas e Contribuições de Melhoria	73.087.109,42	46.338.130,00
IPTU	18.930.909,42	14.986.547,74
ISS	24.980.000,00	15.050.559,33
ITBI	13.993.500,00	7.477.919,83
IRRF	9.000.000,00	6.410.692,15
Outros Impostos, Taxas e Contribuições de Melhoria	6.182.700,00	2.412.410,95
Contribuições	9.500.000,00	8.641.273,34
Receita Patrimonial	7.955.767,59	4.336.438,62
Aplicações Financeiras (II)	7.945.767,59	4.291.105,34
Outras Receitas Patrimoniais	10.000,00	45.333,28
Transferências Correntes	220.834.199,62	143.655.680,28
Cota-Parte do FPM	41.799.000,00	26.537.480,87
Cota-Parte do ICMS	50.017.432,31	25.610.344,82
Cota-Parte do IPVA	10.688.654,93	9.026.705,96
Cota-Parte do ITR	3.200.000,00	1.262.671,84
Transferências da LC nº 61/1989	300.000,00	247.248,50
Transferências do FUNDEB	55.000.000,00	35.815.564,83
Outras Transferências Correntes	59.829.112,38	45.155.663,46
Demais Receitas Correntes	3.983.312,00	5.125.504,39
Outras Receitas Financeiras (III)		
Receitas Correntes Restantes	3.983.312,00	5.125.504,39
RECEITAS PRIMÁRIAS CORRENTES (EXCETO FONTES RPPS) (IV) = (I - (II + III))	307.414.621,04	203.805.921,29
RECEITAS PRIMÁRIAS CORRENTES (COM FONTES RPPS) (V)	25.240.590,58	18.566.920,08
RECEITAS NÃO PRIMÁRIAS CORRENTES (COM FONTES RPPS) (VI)	21.000,00	1.547.880,52
RECEITAS DE CAPITAL (EXCETO FONTES RPPS) (VII)	13.042.625,63	3.198.659,62
Operações de Crédito (VIII)	2.192.512,26	
Amortização de Empréstimos (IX)		
Alienação de Bens	150.000,00	789.785,46
Receitas de Alienação de Investimentos Temporários (X)		
Receitas de Alienação de Investimentos Permanentes (XI)		
Outras Alienações de Bens	150.000,00	789.785,46
Transferências de Capital	7.700.113,37	2.408.874,16
Convênios	7.550.113,37	859.500,00
Outras Transferências de Capital	150.000,00	1.549.374,16
Outras Receitas de Capital	3.000.000,00	
Outras Receitas de Capital Não Primárias (XII)		
Outras Receitas de Capital Primárias	3.000.000,00	
RECEITAS PRIMÁRIAS DE CAPITAL (EXCETO FONTES RPPS) (XIII) = (VII - (VIII + IX + X + XI + XII))	10.850.113,37	3.198.659,62
RECEITAS PRIMÁRIAS DE CAPITAL (COM FONTES RPPS) (XIV)		
RECEITAS NÃO PRIMÁRIAS DE CAPITAL (COM FONTES RPPS) (XV)		
RECEITA PRIMÁRIA TOTAL (XVI) = (IV + V + XIII + XIV)	343.505.324,99	225.571.500,99
RECEITA PRIMÁRIA TOTAL (EXCETO FONTES RPPS) (XVII) = (IV + XIII)	318.264.734,41	207.004.580,91

 <p>Sistema de Informações Contábeis e Fiscais do Setor Público Brasileiro TESOURO NACIONAL</p>	<b>Relatório Resumido de Execução Orçamentária</b>
	<b>Prefeitura Municipal de Barra do Garças - MT (Poder Executivo)</b>
	<b>Orçamentos Fiscal e da Seguridade Social</b>
	<b>CNPJ:</b>
	<b>Exercício: 2023</b>
<b>Período de referência: 4º bimestre</b>	

**RREO-Anexo 06 | Tabela 6.3 - Demonstrativo dos Resultados Primário e Nominal - Municípios**

Cálculo Acima da Linha - Despesas Primárias	Despesa Orçamentária							
	DOTAÇÃO ATUALIZADA	DESPESAS EMPENHADAS	DESPESAS LIQUIDADAS	Até o Bimestre / 2023			RESTOS A PAGAR NÃO PROCESSADOS	
				DESPESAS PAGAS (a)	RESTOS A PAGAR PROCESSADOS PAGOS (b)	LIQUIDADOS	PAGOS (c)	
<b>Cálculo Acima da Linha - Despesas Primárias</b>	-	-	-	-	-	-	-	-
DESPESAS CORRENTES (EXCETO FONTES RPPS) (XVIII)	309.388.628,77	224.792.025,69	207.374.982,76	196.293.767,74	-	2.790.601,70	4.154.229,66	4.154.229,66
Pessoal e Encargos Sociais	145.596.226,90	103.781.956,09	103.781.956,03	101.185.826,01	-	2.788.125,20	-	-
Juros e Encargos da Dívida (XIX)	732.000,00	564.000,00	358.840,93	358.840,93	-	-	-	-
Outras Despesas Correntes	163.060.401,87	120.446.069,60	103.234.185,80	96.749.100,80	-	2.476,50	4.154.229,66	4.154.229,66
DESPESAS PRIMÁRIAS CORRENTES (EXCETO FONTES RPPS) (XX) - (XVIII - XIX)	308.656.628,77	224.228.025,69	207.016.141,83	197.934.926,81	-	2.790.601,70	4.154.229,66	4.154.229,66
DESPESAS PRIMÁRIAS CORRENTES (COM FONTES RPPS) (XXI)	25.049.508,58	13.726.323,13	13.450.501,06	13.388.899,20	-	868,07	-	-
DESPESAS NÃO PRIMÁRIAS CORRENTES (COM FONTES RPPS) (XXII)	-	-	-	-	-	-	-	-
DESPESAS DE CAPITAL (EXCETO FONTES RPPS) (XXIII)	52.794.736,66	28.873.799,84	14.160.766,41	12.955.268,08	-	-	9.343.003,08	9.343.003,08
Investimentos	50.707.767,03	24.054.166,12	11.636.309,01	10.635.030,08	-	-	9.343.003,08	9.343.003,08
Inversões Financeiras	-	-	-	-	-	-	-	-
Concessão de Empréstimos e Financiamentos (XXIV)	-	-	-	-	-	-	-	-
Aquisição de Título de Capital já Integralizado (XXV)	-	-	-	-	-	-	-	-
Aquisição de Título de Crédito (XXVI)	-	-	-	-	-	-	-	-
Demais Inversões Financeiras	-	-	-	-	-	-	-	-
Amortização da Dívida (XXVII)	2.086.969,63	4.819.633,72	2.524.457,40	2.320.238,00	-	-	-	-
DESPESAS PRIMÁRIAS DE CAPITAL (EXCETO FONTES RPPS) (XXVIII) = (XXIII - (XXIV + XXV + XXVI + XXVII))	50.707.767,03	24.054.166,12	11.636.309,01	10.635.030,08	-	-	9.343.003,08	9.343.003,08
RESERVA DE CONTINGÊNCIA (XXIX)	2.179.933,54	-	-	-	-	-	-	-
DESPESAS PRIMÁRIAS DE CAPITAL (COM FONTES RPPS) (XXX)	55.062,00	23.500,00	23.500,00	23.500,00	-	61,93	-	-
DESPESAS NÃO PRIMÁRIAS DE CAPITAL (COM FONTES RPPS) (XXXI)	-	-	-	-	-	-	-	-
DESPESA PRIMÁRIA TOTAL (XXXII) = (XX + XXI + XXVIII + XXIX + XXX)	386.648.919,92	262.032.014,94	232.126.451,90	221.982.356,09	-	2.791.531,70	13.497.232,74	13.497.232,74
DESPESA PRIMÁRIA TOTAL (EXCETO FONTES RPPS) (XXXIII) = (XX + XXVIII + XXIX)	361.544.329,34	248.282.191,81	218.652.450,84	206.569.956,89	-	2.790.601,70	13.497.232,74	13.497.232,74

 <p>Sistema de Informações Contábeis e Fiscais do Setor Público Brasileiro</p> <p>TESOURO NACIONAL</p>	<b>Relatório Resumido de Execução Orçamentária</b>
	<b>Prefeitura Municipal de Barra do Garças - MT (Poder Executivo)</b>
	<b>Orçamentos Fiscal e da Seguridade Social</b>
	<b>CNPJ:</b>
	<b>Exercício: 2023</b>
	<b>Período de referência: 4º bimestre</b>

**RREO-Anexo 06 | Tabela 6.3 - Demonstrativo dos Resultados Primário e Nominal - Municípios**

Resultado Primário - Acima da Linha	Até o Bimestre / 2023	
	VALOR	
<b>Resultado Primário - Acima da Linha</b>	-	
RESULTADO PRIMÁRIO (COM RPPS) - Acima da Linha (XXXIV) = (XVIa - (XXXIIIa + XXXIIIb + XXXIIIc))		-12.699.619,54
RESULTADO PRIMÁRIO (SEM RPPS) - Acima da Linha (XXXV) = (XVIIa - (XXXIIIa + XXXIIIb + XXXIIIc))		-17.853.210,42

**RREO-Anexo 06 | Tabela 6.3 - Demonstrativo dos Resultados Primário e Nominal - Municípios**

Meta Fiscal para o Resultado Primário	Meta Fixada na LDO	
	VALOR CORRENTE	
<b>Meta Fiscal para o Resultado Primário</b>	-	
Meta fixada no Anexo de Metas Fiscais da LDO para o exercício de referência		

**RREO-Anexo 06 | Tabela 6.3 - Demonstrativo dos Resultados Primário e Nominal - Municípios**

Juros Nominais	Até o Bimestre / 2023	
	VALOR INCORRIDO	
<b>Juros Nominais</b>	-	
Juros, Encargos e Variações Monetárias Ativos (Exceto RPPS) (XXXVI)		4.302.316,90
Juros, Encargos e Variações Monetárias Passivos (Exceto RPPS) (XXXVII)		

**RREO-Anexo 06 | Tabela 6.3 - Demonstrativo dos Resultados Primário e Nominal - Municípios**

Resultado Nominal - Acima da Linha	Até o Bimestre / 2023	
	VALOR	
<b>Resultado Nominal - Acima da Linha</b>	-	
RESULTADO NOMINAL (SEM RPPS) - Acima da Linha (XXXVIII) = XXXV + (XXXVI - XXXVII)		-13.550.893,52

**RREO-Anexo 06 | Tabela 6.3 - Demonstrativo dos Resultados Primário e Nominal - Municípios**

Cálculo Abaixo da Linha - Resultado Nominal	Saldo	
	Em 31/12/2022 (a)	Até o Bimestre 2023 (b)
<b>Cálculo Abaixo da Linha - Resultado Nominal</b>	-	-
DÍVIDA CONSOLIDADA (XXXIX)		
DEDUÇÕES (XL)		
Disponibilidade de Caixa	0,00	50.398.110,79
Disponibilidade de Caixa Bruta	0,00	50.391.617,03
(-) Restos a Pagar Processados (XLI)	0,00	55.535.574,28
(-) Depósitos Restituíveis e Valores Vinculados	0,00	226.374,91
Demais Haveres Financeiros	0,00	4.917.582,34
DÍVIDA CONSOLIDADA LÍQUIDA (XLII) = (XXXIX - XL)	0,00	6.493,76
		-50.398.110,79

**RREO-Anexo 06 | Tabela 6.3 - Demonstrativo dos Resultados Primário e Nominal - Municípios**


Resultado Nominal - Abaixo da Linha	Até o Bimestre / 2023	
	VALOR	
<b>Resultado Nominal - Abaixo da Linha</b>	-	
RESULTADO NOMINAL (SEM RPPS) - Abaixo da Linha (XLIII) = (XLIIa - XLIIb)		50.398.110,79

**RREO-Anexo 06 | Tabela 6.3 - Demonstrativo dos Resultados Primário e Nominal - Municípios**

Meta Fiscal para o Resultado Nominal	Meta Fixada na LDO	
	VALOR CORRENTE	
<b>Meta Fiscal para o Resultado Nominal</b>	-	
Meta fixada no Anexo de Metas Fiscais da LDO para o exercício de referência		

**RREO-Anexo 06 | Tabela 6.3 - Demonstrativo dos Resultados Primário e Nominal - Municípios**

Ajuste Metodológico	Até o Bimestre / 2023	
	VALOR	
<b>Ajuste Metodológico</b>	-	
VARIAÇÃO DO SALDO DE RPP (XLIV) = (XLIIb - XLIIa)		226.374,91
RECEITA DE ALIENAÇÃO DE INVESTIMENTOS PERMANENTES (XLV) = (XI)		
VARIAÇÃO CAMBIAL (XLVI)		
VARIAÇÃO DO SALDO DE PRECATÓRIOS INTEGRANTES DA DC (XLVII)		
VARIAÇÃO DO SALDO DAS DEMAIS OBRIGAÇÕES INTEGRANTES DA DC (XLVIII)		
OUTROS AJUSTES (XLIX)		
RESULTADO NOMINAL (SEM RPPS) AJUSTADO - Abaixo da Linha (L) = (XLIII + (XLIV - XLV - XLVI + XLVII + XLVIII) +/- (XLIX))		50.624.485,70

 <p>Sistema de Informações Contábeis e Fiscais do Setor Público Brasileiro</p> <p>TESOURO NACIONAL</p>	<b>Relatório Resumido de Execução Orçamentária</b>
	<b>Prefeitura Municipal de Barra do Garças - MT (Poder Executivo)</b>
	<b>Orçamentos Fiscal e da Seguridade Social</b>
	<b>CNPJ:</b>
	<b>Exercício: 2023</b>
	<b>Período de referência: 4º bimestre</b>

**RREO-Anexo 06 | Tabela 6.3 - Demonstrativo dos Resultados Primário e Nominal - Municípios**

Resultado Primário - Abaixo da Linha	Até o Bimestre / 2023
	VALOR
<b>Resultado Primário - Abaixo da Linha</b>	-
RESULTADO PRIMÁRIO (SEM RPPS) - Abaixo da Linha (LJ) = (L) - (XXXVI - XXXVII)	46.322,168,80

**RREO-Anexo 06 | Tabela 6.3 - Demonstrativo dos Resultados Primário e Nominal - Municípios**

Informações Adicionais	PREVISÃO ORÇAMENTÁRIA
	PREVISÃO ORÇAMENTÁRIA
<b>Informações Adicionais</b>	-
SALDO DE EXERCÍCIOS ANTERIORES	36.584.344,08
Recursos Arrecadados em Exercícios Anteriores - RPPS	
Superávit Financeiro Utilizado para Abertura e Reabertura de Créditos Adicionais	36.584.344,08
RESERVA ORÇAMENTÁRIA DO RPPS	

**RREO-Anexo 06 | Tabela 6.3 - Demonstrativo dos Resultados Primário e Nominal - Municípios**

Notas Explicativas	Valores
	31/08/2023
<b>Notas Explicativas</b>	-
Notas Explicativas	




**Relatório Resumido de Execução Orçamentária**  
**Prefeitura Municipal de Barra do Garças - MT (Poder Executivo)**  
**Orçamentos Fiscal e da Seguridade Social**  
**CNPJ:**  
**Exercício: 2023**  
**Período de referência: 4º bimestre**

**RREO-Anexo 07 | Tabela 7.0 - Demonstrativo dos Restos à Pagar por Poder e Órgão - Municípios**

Poder-Órgão	Poder-Órgão										
	RESTOS A PAGAR PROCESSADOS					RESTOS A PAGAR NÃO PROCESSADOS					
	Inscritos		Pagos (c)	Cancelados (d)	Saldo e = (a + b) - (c + d)	Inscritos		Liquidados (h)	Pagos (i)	Cancelados (j)	Saldo k = (f + g) - (i + j)
Em Exercícios Anteriores (a)	Em 31 de dezembro de 2022 (b)				Em Exercícios Anteriores (f)	Em 31 de dezembro de 2022 (g)					
RESTOS A PAGAR (EXCETO INTRA-ORÇAMENTÁRIOS) (I)	201,261,75	1.680.493,94	1.676.097,28	205,758,41	14.478,010,81	13.497.232,74	13.497.232,74	243.155,83	738.622,24		944.388,05
PODER EXECUTIVO	201,261,75	1.680.493,94	1.676.097,28	205,758,41	14.478,010,81	13.497.232,74	13.497.232,74	243.155,83	738.622,24		944.388,05
PODER LEGISLATIVO											
Câmara Municipal											
Tribunal de Contas do Município											
RESTOS A PAGAR (INTRA-ORÇAMENTÁRIOS) (II)	56.902,03	1.116.218,16	1.115.434,42	57.785,77							57.785,77
TOTAL (III = I + II)	258.263,78	2.796.712,10	2.791.531,70	263.544,18	14.478,010,81	13.497.232,74	13.497.232,74	243.155,83	738.622,24		1.002.166,42

**RREO-Anexo 07 | Tabela 7.0 - Demonstrativo dos Restos à Pagar por Poder e Órgão - Municípios**

Poder-Órgão - Intra	Poder-Órgão - Intra										
	RESTOS A PAGAR PROCESSADOS					RESTOS A PAGAR NÃO PROCESSADOS					
	Inscritos		Pagos (c)	Cancelados (d)	Saldo e = (a + b) - (c + d)	Inscritos		Liquidados (h)	Pagos (i)	Cancelados (j)	Saldo k = (f + g) - (i + j)
Em Exercícios Anteriores (a)	Em 31 de dezembro de 2022 (b)				Em Exercícios Anteriores (f)	Em 31 de dezembro de 2022 (g)					
RESTOS A PAGAR (INTRA-ORÇAMENTÁRIOS) (II)	56.902,03	1.116.218,16	1.115.434,42	57.785,77							57.785,77
PODER EXECUTIVO	56.902,03	1.116.218,16	1.115.434,42	57.785,77							57.785,77
PODER LEGISLATIVO											
Câmara Municipal											
Tribunal de Contas do Município											


 <p>Sistema de Informações Contábeis e Fiscais do Setor Público Brasileiro</p> <p>TESOURO NACIONAL</p>	<b>Relatório Resumido de Execução Orçamentária</b>
	<b>Prefeitura Municipal de Barra do Garças - MT (Poder Executivo)</b>
	<b>Orçamentos Fiscal e da Seguridade Social</b>
	<b>CNPJ:</b>
	<b>Exercício: 2023</b>
	<b>Período de referência: 4º bimestre</b>

**RREO-Anexo 07 | Tabela 7.0 - Demonstrativo dos Restos à Pagar por Poder e Órgão - Municípios**

Notas Explicativas	Valores
	31/08/2023
<b>Notas Explicativas</b>	-
Notas Explicativas	

**RREO-Anexo 13 | Tabela 13.0 - Demonstrativo das Parcerias Público-Privadas**

Impactos das Contratações de PPP	Especificação de PPP	
	SALDO TOTAL EM 31 DE DEZEMBRO DO EXERCÍCIO ANTERIOR	SALDO FINAL ATÉ O BIMESTRE
<b>Impactos das Contratações de PPP</b>	-	-
TOTAL DE ATIVOS		
Ativos Constituídos pela SPE		
TOTAL DE PASSIVOS		
Obrigações decorrentes de Ativos Constituídos pela SPE		
Provisões de PPP		
Outros Passivos		
<b>ATOS POTENCIAIS PASSIVOS</b>		259.092,41
Obrigações Contratuais		76.800,00
Riscos não Provisionados		
Garantias Concedidas		
Outros Passivos Contingentes		182.292,41

 <p>Sistema de Informações Contábeis e Fiscais do Setor Público Brasileiro TESOURO NACIONAL</p>	<b>Relatório Resumido de Execução Orçamentária</b>
	<b>Prefeitura Municipal de Barra do Garças - MT (Poder Executivo)</b>
	<b>Orçamentos Fiscal e da Seguridade Social</b>
	<b>CNPJ:</b>
	<b>Exercício: 2023</b>
<b>Período de referência: 4º bimestre</b>	

**RREO-Anexo 13 | Tabela 13.0 - Demonstrativo das Parcerias Público-Privadas | Do Ente Federado, exceto estatais não dependentes - Contratadas (I.1)**

Despesas de PPP Do Ente Federado, exceto estatais não dependentes - Contratadas (I.1)	Despesas de PPP										
	EXERCÍCIO ANTERIOR	EXERCÍCIO CORRENTE (EC)	<EC + 1>	<EC + 2>	<EC + 3>	<EC + 4>	<EC + 5>	<EC + 6>	<EC + 7>	<EC + 8>	<EC + 9>

**RREO-Anexo 13 | Tabela 13.0 - Demonstrativo das Parcerias Público-Privadas | Do Ente Federado, exceto estatais não dependentes - A Contratar (I.2)**

Despesas de PPP Do Ente Federado, exceto estatais não dependentes - A contratar (I.2)	Despesas de PPP										
	EXERCÍCIO ANTERIOR	EXERCÍCIO CORRENTE (EC)	<EC + 1>	<EC + 2>	<EC + 3>	<EC + 4>	<EC + 5>	<EC + 6>	<EC + 7>	<EC + 8>	<EC + 9>

**RREO-Anexo 13 | Tabela 13.0 - Demonstrativo das Parcerias Público-Privadas | Das Estatais Não-Dependentes (II.1)**


Despesas de PPP das Estatais Não-dependentes - Contratadas (II.1)	Despesas de PPP										
	EXERCÍCIO ANTERIOR	EXERCÍCIO CORRENTE (EC)	<EC + 1>	<EC + 2>	<EC + 3>	<EC + 4>	<EC + 5>	<EC + 6>	<EC + 7>	<EC + 8>	<EC + 9>

**RREO-Anexo 13 | Tabela 13.0 - Demonstrativo das Parcerias Público-Privadas | Das Estatais Não-Dependentes - A contratar (II.2)**

Despesas de PPP das Estatais Não-dependentes - A contratar (II.2)	Despesas de PPP										
	EXERCÍCIO ANTERIOR	EXERCÍCIO CORRENTE (EC)	<EC + 1>	<EC + 2>	<EC + 3>	<EC + 4>	<EC + 5>	<EC + 6>	<EC + 7>	<EC + 8>	<EC + 9>

**RREO-Anexo 13 | Tabela 13.0 - Demonstrativo das Parcerias Público-Privadas**

Total das Despesas de PPP	Despesas de PPP										
	EXERCÍCIO ANTERIOR	EXERCÍCIO CORRENTE (EC)	<EC + 1>	<EC + 2>	<EC + 3>	<EC + 4>	<EC + 5>	<EC + 6>	<EC + 7>	<EC + 8>	<EC + 9>
<b>Total das Despesas de PPP</b>	-	-	-	-	-	-	-	-	-	-	-
TOTAL DAS DESPESAS DE PPP DO ENTE FEDERADO (I) - (I.1 + I.2)											
TOTAL DAS DESPESAS DE PPP DAS ESTATAIS NÃO-DEPENDENTES (II) - (II.1 + II.2)											
TOTAL DAS DESPESAS DE PPP (III) = (I + II)											
RECEITA CORRENTE LÍQUIDA (RCL) (IV)											
TOTAL DAS DESPESAS CONSIDERADAS PARA O LIMITE = (I)											
TOTAL DAS DESPESAS CONSIDERADAS PARA O LIMITE / RCL (%) (V) = (I / IV)											

 <p>Sistema de Informações Contábeis e Fiscais do Setor Público Brasileiro TESOURO NACIONAL</p>	<b>Relatório Resumido de Execução Orçamentária</b>
	<b>Prefeitura Municipal de Barra do Garças - MT (Poder Executivo)</b>
	<b>Orçamentos Fiscal e da Seguridade Social</b>
	<b>CNPJ:</b>
	<b>Exercício: 2023</b>
	<b>Período de referência: 4º bimestre</b>

**RREO-Anexo 13 | Tabela 13.0 - Demonstrativo das Parcerias Público-Privadas**

Notas Explicativas	Valores
	31/08/2023
Notas Explicativas	-
Notas Explicativas	-

**RREO-Anexo 14 | Tabela 14.0 - Demonstrativo Simplificado do Relatório Resumido da Execução Orçamentária - Municípios e DF**

Balanco Orçamentário	Valores
	Até o Bimestre
<b>Balanco Orçamentário</b>	-
<b>RECEITAS</b>	
Previsão Inicial	369.000,00,00
Previsão Atualizada	370.809,604,84
Receitas Realizadas	233.127,606,08
Déficit Orçamentário	1.882,144,15
Saldos de Exercícios Anteriores (Utilizados para Créditos Adicionais)	36.584,344,08
<b>DESPESAS</b>	
Dotação Inicial	369.000,000,00
Dotação Atualizada	407.393,948,92
Despesas Empenhadas	267.944,648,66
Despesas Liquidadas	235.009,750,23
Despesas Pagas	224.661,435,02
Superávit Orçamentário	

**RREO-Anexo 14 | Tabela 14.0 - Demonstrativo Simplificado do Relatório Resumido da Execução Orçamentária - Municípios e DF**

Despesas por Função/Subfunção	Valores
	Até o Bimestre
<b>Despesas por Função/Subfunção</b>	-
Despesas Empenhadas	267.944,648,66
Despesas Liquidadas	235.009,750,23

**RREO-Anexo 14 | Tabela 14.0 - Demonstrativo Simplificado do Relatório Resumido da Execução Orçamentária - Municípios e DF**

Receita Corrente Líquida - RCL	Valores
	Até o Bimestre
<b>Receita Corrente Líquida - RCL</b>	-
Receita Corrente Líquida	311.948,328,13
Receita Corrente Líquida Ajustada para Cálculo dos Limites de Endividamento	298.764,379,13
Receita Corrente Líquida Ajustada para Cálculo dos Limites da Despesa com Pessoal	298.764,379,13


**RREO-Anexo 14 | Tabela 14.0 - Demonstrativo Simplificado do Relatório Resumido da Execução Orçamentária - Municípios e DF**

Receitas e Despesas do Regime Próprio de Previdência dos Servidores	Valores
	Até o Bimestre
<b>Receitas e Despesas do Regime Próprio de Previdência dos Servidores</b>	-
<b>Fundo em Capitalização (PLANO PREVIDENCIÁRIO)</b>	
Receitas Previdenciárias Realizadas	20.114,800,60
Despesas Previdenciárias Empenhadas	13.501,263,42
Despesas Previdenciárias Liquidadas	13.286,856,63
Despesas Previdenciárias Pagas	13.241,311,34
Resultado Previdenciário	6.827,943,97
<b>Fundo em Repartição (PLANO FINANCEIRO)</b>	
Receitas Previdenciárias Realizadas	
Despesas Previdenciárias Empenhadas	
Despesas Previdenciárias Liquidadas	
Despesas Previdenciárias Pagas	
Resultado Previdenciário	

**RREO-Anexo 14 | Tabela 14.0 - Demonstrativo Simplificado do Relatório Resumido da Execução Orçamentária - Municípios e DF**

Resultados Primário e Nominal	Verificação das Metas dos Resultados Nominal e Primário		
	Meta Fixada no Anexo de Metas Fiscais da LDO (a)	Resultado Apurado até o Bimestre (b)	% em Relação à Meta (b/a)
<b>Resultados Primário e Nominal</b>	-	-	-
RESULTADO PRIMÁRIO (SEM RPPS) - Acima da Linha		-17.853.210,42	
RESULTADO NOMINAL (SEM RPPS) - Abaixo da Linha		50.398.110,79	

**RREO-Anexo 14 | Tabela 14.0 - Demonstrativo Simplificado do Relatório Resumido da Execução Orçamentária - Municípios e DF**

 <p>Sistema de Informações Contábeis e Fiscais do Setor Público Brasileiro</p> <p>TESOURO NACIONAL</p>	<b>Relatório Resumido de Execução Orçamentária</b>
	<b>Prefeitura Municipal de Barra do Garças - MT (Poder Executivo)</b>
	<b>Orçamentos Fiscal e da Seguridade Social</b>
	<b>CNPJ:</b>
	<b>Exercício: 2023</b>
	<b>Período de referência: 4º bimestre</b>

Restos a Pagar por Poder e Ministério Público	Estágios dos Restos a Pagar			
	Inscrição	Cancelamento Até o Bimestre	Pagamento Até o Bimestre	Saldo a Pagar
<b>Restos a Pagar por Poder e Ministério Público</b>	-	-	-	-
RESTOS A PAGAR PROCESSADOS	3.055.075,88	0,00	2.791.531,70	263.544,18
Poder Executivo	3.055.075,88	0,00	2.791.531,70	263.544,18
Poder Legislativo	0,00	0,00	0,00	0,00
Poder Judiciário				
Ministério Público				
Defensoria Pública				
RESTOS A PAGAR NÃO PROCESSADOS	14.479.010,81	243.155,83	13.497.232,74	738.622,24
Poder Executivo	13.881.312,65	213.155,83	12.941.469,86	726.666,96
Poder Legislativo	597.698,16	30.000,00	555.742,88	11.955,28
Poder Judiciário				
Ministério Público				
Defensoria Pública				
<b>TOTAL</b>	<b>17.534.086,69</b>	<b>243.155,83</b>	<b>16.288.764,44</b>	<b>1.002.166,42</b>

## RREO-Anexo 14 | Tabela 14.0 - Demonstrativo Simplificado do Relatório Resumido da Execução Orçamentária - Municípios e DF

Despesas com Manutenção e Desenvolvimento do Ensino	Valor Apurado Até o Bimestre	Apuração das Despesas com Ensino	
		Limites Constitucionais Anuais	
		% Mínimo a Aplicar no Exercício	% Aplicado Até o Bimestre
<b>Despesas com Manutenção e Desenvolvimento do Ensino</b>	-	-	-
Mínimo Anual de <18% / 25%> das Receitas de Impostos na Manutenção e Desenvolvimento do Ensino			
Mínimo Anual de 70% do FUNDEB na Remuneração dos Profissionais da Educação Básica			
Percentual de 50% da Complementação da União ao FUNDEB (VAAT) na Educação Infantil			
Mínimo de 15% da Complementação da União ao FUNDEB (VAAT) em Despesas de Capital			

## RREO-Anexo 14 | Tabela 14.0 - Demonstrativo Simplificado do Relatório Resumido da Execução Orçamentária - Municípios e DF

Receitas de Operações de Crédito e Despesas de Capital	Apuração das Receitas de Operações de Crédito e Despesas de Capital	
	Valor Apurado no Exercício	Saldo Não Realizado
<b>Receitas de Operações de Crédito e Despesas de Capital</b>	-	-
Receitas de Operações de Crédito		
Despesa de Capital Líquida		

## RREO-Anexo 14 | Tabela 14.0 - Demonstrativo Simplificado do Relatório Resumido da Execução Orçamentária - Municípios e DF

Projeção Atuarial dos Regimes de Previdência	Exercício de Apuração			
	Exercício	10º Exercício	20º Exercício	35º Exercício
<b>Projeção Atuarial dos Regimes de Previdência</b>	-	-	-	-
Fundo em Capitalização (Plano Previdenciário)				
Receitas Previdenciárias				
Despesas Previdenciárias				
Resultado Previdenciário				
Fundo em Repartição (Plano Financeiro)				
Receitas Previdenciárias				
Despesas Previdenciárias				
Resultado Previdenciário				

## RREO-Anexo 14 | Tabela 14.0 - Demonstrativo Simplificado do Relatório Resumido da Execução Orçamentária - Municípios e DF


Receita da Alienação de Ativos e Aplicação dos Recursos	Apuração da Receita da Alienação de Ativos e Aplicação dos Recursos	
	Valor Apurado no Exercício	Saldo a Realizar
<b>Receita da Alienação de Ativos e Aplicação dos Recursos</b>	-	-
Receitas da Alienação de Ativos		
Aplicação dos Recursos da Alienação de Ativos		

## RREO-Anexo 14 | Tabela 14.0 - Demonstrativo Simplificado do Relatório Resumido da Execução Orçamentária - Municípios e DF

Despesas com Ações e Serviços Públicos de Saúde	Valor Apurado Até o Bimestre	Apuração das Despesas com Saúde	
		Limites Constitucionais Anuais	
		% Mínimo a Aplicar no Exercício	% Aplicado Até o Bimestre
<b>Despesas com Ações e Serviços Públicos de Saúde</b>	-	-	-
Despesas com Ações e Serviços Públicos de Saúde Executadas com Recursos de Impostos			

## RREO-Anexo 14 | Tabela 14.0 - Demonstrativo Simplificado do Relatório Resumido da Execução Orçamentária - Municípios e DF

Despesas de Caráter Continuado Derivadas de PPP	Valor Realizado no Período	
	Valor Apurado no Exercício Corrente	
<b>Despesas de Caráter Continuado Derivadas de PPP</b>	-	

 <p>Sistema de Informações Contábeis e Fiscais do Setor Público Brasileiro</p> <p>TESOURO NACIONAL</p>	<b>Relatório Resumido de Execução Orçamentária</b>
	<b>Prefeitura Municipal de Barra do Garças - MT (Poder Executivo)</b>
	<b>Orçamentos Fiscal e da Seguridade Social</b>
	<b>CNPJ:</b>
	<b>Exercício: 2023</b>
	<b>Período de referência: 4º bimestre</b>

<b>Despesas de Caráter Continuado Derivadas de PPP</b>	<b>Valor Realizado no Período</b>
<b>Total das Despesas Consideradas para o Limite / RCL (%)</b>	<b>Valor Apurado no Exercício Corrente</b>

**RREO-Anexo 14 | Tabela 14.0 - Demonstrativo Simplificado do Relatório Resumido da Execução Orçamentária - Municípios e DF**

<b>Notas Explicativas</b>	<b>Valores</b>
<b>Notas Explicativas</b>	<b>31/08/2023</b>
Notas Explicativas	-

## Lista de Assinaturas

Assinatura: 1
Assinatura: 2
Assinatura: 3
Assinatura: 4
Assinatura: 5
Assinatura: 6

As assinaturas digitais podem ser verificadas no arquivo PDF.