


RELATÓRIO RESUMIDO DE EXECUÇÃO ORÇAMENTÁRIA 4º BIMESTRE 2022

 Sistema de Informações Contábeis e Fiscais do Setor Público Brasileiro TESOURO NACIONAL	Relatório Resumido de Execução Orçamentária
	Prefeitura Municipal de Barra do Garças - MT (Poder Executivo)
	Orçamentos Fiscal e da Seguridade Social
	CNPJ:
	Exercício: 2022
Período de referência: 4º bimestre	

RREO-Anexo 01 | Tabela 1.0 - Balanço Orçamentário

Receitas Orçamentárias	Estágios da Receita Orçamentária							SALDO (a-c)
	PREVISÃO INICIAL	PREVISÃO ATUALIZADA (a)	RECEITAS REALIZADAS					
			No Bimestre (b)	% (b/a)	Até o Bimestre (c)	% (c/a)		
Receitas Orçamentárias	-	-	-	-	-	-	-	-
RECEITAS (EXCETO INTRA-ORÇAMENTÁRIAS) (I)	240,150,405,00	258,751,719,12	81,004,009,49	31,31	214,506,320,47	82,90	44,245,398,65	
RECEITAS CORRENTES	233,772,826,30	239,625,843,08	81,306,988,44	33,93	205,832,452,21	85,90	33,793,390,87	
IMPOSTOS, TAXAS E CONTRIBUIÇÕES DE MELHORIA	33,398,682,55	33,398,682,55	16,961,093,92	50,78	40,955,266,84	122,63	-7,556,584,29	
Impostos	29,186,051,19	29,186,051,19	15,608,087,86	53,48	37,414,796,66	128,19	-8,228,745,47	
Taxas	4,212,631,36	4,212,631,36	1,353,006,06	32,12	3,540,470,18	84,04	672,161,18	
Contribuição de Melhoria								
CONTRIBUIÇÕES	9,088,737,83	9,088,737,83	2,570,039,23	28,28	10,549,249,46	116,07	-1,460,511,63	
Contribuições Sociais	5,705,700,00	5,705,700,00	1,439,257,15	25,22	5,141,620,34	90,11	564,079,66	
Contribuições Econômicas			-911,965,56		242,905,49		-242,905,49	
Contribuições para Entidades Privadas de Serviço Social e de Formação Profissional								
Contribuição para o Custeio do Serviço de Iluminação Pública	3,383,037,83	3,383,037,83	2,042,747,64	60,38	5,164,723,63	152,67	-1,781,685,80	
RECEITA PATRIMONIAL	459,762,46	459,762,46	2,433,529,47	529,30	5,111,801,19	1,111,84	-4,652,038,73	
Exploração do Patrimônio Imobiliário do Estado	1,758,24	1,758,24	1,666,66	94,79	3,973,66	226,00	-2,215,42	
Valores Mobiliários	441,960,90	441,960,90	2,431,132,08	550,08	5,107,096,80	1,155,55	-4,665,135,90	
Delegação de Serviços Públicos Mediante Concessão, Permissão, Autorização ou Licença								
Exploração de Recursos Naturais								
Exploração do Patrimônio Intangível								
Cessão de Direitos								
Demais Receitas Patrimoniais	16,043,32	16,043,32	730,73	4,55	730,73	4,55	15,312,59	
RECEITA AGROPECUÁRIA								
RECEITA INDUSTRIAL								
RECEITA DE SERVIÇOS	5,104,500,00	5,104,500,00	498,174,93	9,76	1,709,096,29	33,48	3,395,403,71	
Serviços Administrativos e Comerciais Gerais	5,104,500,00	5,104,500,00	498,174,93	9,76	1,709,096,29	33,48	3,395,403,71	
Serviços e Atividades Referentes à Navegação e ao Transporte								
Serviços e Atividades Referentes à Saúde								
Serviços e Atividades Financeiras								
Outros Serviços								
TRANSFERÊNCIAS CORRENTES	182,487,458,38	188,340,475,16	57,245,594,10	30,39	144,275,083,56	76,60	44,065,391,60	
Transferências da União e de suas Entidades	89,022,497,88	91,424,601,28	20,784,259,39	22,73	56,640,821,09	61,95	34,783,780,19	
Transferências dos Estados e do Distrito Federal e de suas Entidades	59,080,712,74	62,531,626,12	23,911,062,78	38,24	54,335,391,79	86,89	8,196,234,33	
Transferências dos Municípios e de suas Entidades								
Transferências de Instituições Privadas	583,344,50	583,344,50	75,00	0,01	75,00	0,01	583,269,50	
Transferências de Outras Instituições Públicas	33,800,903,26	33,800,903,26	12,550,196,93	37,13	33,298,795,68	98,51	502,107,58	
Transferências do Exterior								
Outras Transferências								
OUTRAS RECEITAS CORRENTES	3,233,685,08	3,233,685,08	1,598,556,79	49,43	3,231,954,87	99,95	1,730,21	
Multas Administrativas, Contratuais e Judiciais	220,493,66	220,493,66	55,259,00	25,06	647,511,52	293,66	-427,017,86	
Indenizações, Restituições e Ressarcimentos	324,821,81	324,821,81	382,753,29	117,83	1,102,156,91	339,31	-777,335,10	
Bens, Direitos e Valores Incorporados ao Patrimônio Público								
Multas e Juros de Mora das Receitas de Capital								
Demais Receitas Correntes	2,688,369,61	2,688,369,61	1,160,544,50	43,17	1,482,286,44	55,14	1,206,083,17	



Relatório Resumido de Execução Orçamentária
Prefeitura Municipal de Barra do Garças - MT (Poder Executivo)
Orçamentos Fiscal e da Seguridade Social
CNPJ:
Exercício: 2022
Período de referência: 4º bimestre

Receitas Orçamentárias	Estágios da Receita Orçamentária							SALDO (a-c)
	PREVISÃO INICIAL	PREVISÃO ATUALIZADA (a)	RECEITAS REALIZADAS					
			No Bimestre (b)	% (b/a)	Até o Bimestre (c)	% (c/a)		
RECEITAS DE CAPITAL	6.377.578,70	19.125.876,04	-302.978,95	-1,58	8.673.868,26	45,35	10.452.007,78	
OPERAÇÕES DE CRÉDITO	1.470.550,70	1.470.550,70		0,00	0,00	0,00	1.470.550,70	
Operações de Crédito - Mercado Interno	1.470.550,70	1.470.550,70		0,00		0,00	1.470.550,70	
Operações de Crédito - Mercado Externo								
ALIEIÇÃO DE BENS			97.021,05		97.021,05		-97.021,05	
Alienação de Bens Móveis								
Alienação de Bens Imóveis			97.021,05		97.021,05		-97.021,05	
Alienação de Bens Intangíveis								
AMORTIZAÇÕES DE EMPRÉSTIMOS								
TRANSFERÊNCIAS DE CAPITAL	4.907.028,00	17.655.325,34	-400.000,00	-2,27	6.237.666,46	35,33	11.417.658,88	
Transferências da União e de suas Entidades	4.091.158,03	14.547.345,53		0,00	869.948,00	5,98	13.677.397,53	
Transferências dos Estados e do Distrito Federal e de suas Entidades	815.869,97	3.107.979,81	-400.000,00	-12,87	5.367.718,46	172,71	-2.259.738,65	
Transferências dos Municípios e de suas Entidades								
Transferências de Instituições Privadas								
Transferências de Outras Instituições Públicas								
Transferências do Exterior								
Transferências de Pessoas Físicas								
Transferências Provenientes de Depósitos Não Identificados								
OUTRAS RECEITAS DE CAPITAL			0,00		2.339.180,75		-2.339.180,75	
Integralização do Capital Social								
Remuneração das Disponibilidades do Tesouro								
Resgate de Títulos do Tesouro								
Demais Receitas de Capital			0,00		2.339.180,75		-2.339.180,75	
RECEITAS (INTRA-ORÇAMENTÁRIAS) (II)	8.219.300,00	8.219.300,00	2.373.344,16	28,88	8.287.414,01	100,83	-68.114,01	
SUBTOTAL DAS RECEITAS (III) = (I + II)	248.369.705,00	266.971.019,12	83.377.353,65	31,23	222.793.734,48	83,45	44.177.284,64	
OPERAÇÕES DE CRÉDITO/REFINANCIAMENTO (IV)								
Operações de Crédito - Mercado Interno								
Mobiliária								
Contratual								
Operações de Crédito - Mercado Externo								
Mobiliária								
Contratual								
TOTAL DAS RECEITAS (V) = (III + IV)	248.369.705,00	266.971.019,12	83.377.353,65	31,23	222.793.734,48	83,45	44.177.284,64	
DÉFICIT (VI)								
TOTAL COM DÉFICIT (VII) = (V + VI)	248.369.705,00	266.971.019,12	83.377.353,65	31,23	222.793.734,48	83,45		
SALDOS DE EXERCÍCIOS ANTERIORES		45.591.979,05			45.591.979,05			
Recursos Arrecadados em Exercícios Anteriores - RPPS								
Superávit Financeiro Utilizado para Créditos Adicionais		45.591.979,05			45.591.979,05			

RREO-Anexo 01 | Tabela 1.0 - Balanço Orçamentário

Despesas Orçamentárias	Estágios da Despesa Orçamentária									
	DOTAÇÃO INICIAL (d)	DOTAÇÃO ATUALIZADA (e)	DESPESAS EMPENHADAS NO BIMESTRE	DESPESAS EMPENHADAS ATÉ O BIMESTRE (f)	SALDO (g) = (e-f)	DESPESAS LIQUIDADAS NO BIMESTRE	DESPESAS LIQUIDADAS ATÉ O BIMESTRE (h)	SALDO (i) = (e-h)	DESPESAS PAGAS ATÉ O BIMESTRE (j)	INSCRITAS EM RESTOS A PAGAR NÃO PROCESSADOS (k)
Despesas Orçamentárias	-	-	-	-	-	-	-	-	-	-




Relatório Resumido de Execução Orçamentária
Prefeitura Municipal de Barra do Garças - MT (Poder Executivo)
Orçamentos Fiscal e da Seguridade Social
CNPJ:
Exercício: 2022
Período de referência: 4º bimestre


Despesas Orçamentárias	Estágios da Despesa Orçamentária									
	DOTAÇÃO INICIAL (d)	DOTAÇÃO ATUALIZADA (e)	DESPESAS EMPENHADAS NO BIMESTRE	DESPESAS EMPENHADAS ATÉ O BIMESTRE (f)	SALDO (g) = (e-f)	DESPESAS LIQUIDADAS NO BIMESTRE	DESPESAS LIQUIDADAS ATÉ O BIMESTRE (h)	SALDO (i) = (e-h)	DESPESAS PAGAS ATÉ O BIMESTRE (j)	INSCRITAS EM RESTOS A PAGAR NÃO PROCESSADOS (k)
DESPESAS (EXCETO INTRA-ORÇAMENTÁRIAS) (VIII)	237.005.930,11	336.869.456,18	71.979.016,69	230.969.432,58	105.900.023,60	86.528.710,63	194.353.903,27	142.515.552,91	188.893.428,21	
DESPESAS CORRENTES	197.414.381,08	281.732.107,79	71.999.328,06	202.043.422,53	79.688.685,26	77.315.291,83	184.188.693,60	97.543.414,19	178.773.733,54	
PESSOAL E ENCARGOS SOCIAIS	104.871.285,51	138.529.870,08	37.854.621,60	97.732.805,80	40.797.064,28	37.856.800,47	97.732.805,76	40.797.064,32	96.276.128,09	
JUROS E ENCARGOS DA DÍVIDA	592.000,00	564.000,00	0,00	564.000,00	0,00	137.661,54	323.301,26	240.698,74	323.301,26	
OUTRAS DESPESAS CORRENTES	91.951.095,57	142.638.237,71	34.144.706,46	103.746.616,73	38.891.620,98	39.320.929,82	86.132.586,58	56.505.651,13	82.174.304,19	
DESPESAS DE CAPITAL	37.135.374,48	55.018.742,55	-20.311,37	28.326.010,05	26.092.732,50	9.212.418,80	10.165.209,67	44.853.532,88	10.119.894,67	
INVESTIMENTOS	35.575.374,48	50.218.503,75	-617.267,25	25.929.500,83	24.289.002,92	8.274.250,56	8.376.480,65	41.842.023,10	8.330.965,65	
INVERSÕES FINANCEIRAS										
AMORTIZAÇÃO DA DÍVIDA	1.560.000,00	4.800.238,80	796.955,88	2.996.509,22	1.803.729,58	939.168,24	1.788.729,02	3.011.509,78	1.788.729,02	
RESERVA DE CONTINGÊNCIA	2.456.174,55	118.605,84			118.605,84			118.605,84		
DESPESAS (INTRA-ORÇAMENTÁRIAS) (IX)	8.611.524,89	12.108.173,04	3.369.522,57	8.316.268,04	3.791.905,00	3.369.522,57	8.316.268,04	3.791.905,00	7.382.577,91	
SUBTOTAL DAS DESPESAS (X) = (VIII + IX)	245.617.455,00	348.977.629,22	75.348.539,26	239.285.700,62	109.691.928,60	89.898.233,20	202.670.171,31	146.307.457,91	196.276.006,12	
AMORTIZAÇÃO DA DÍVIDA / REFINANCIAMENTO (XI)										
Amortização da Dívida Interna										
Dívida Mobiliária										
Dívida Contratual										
Amortização da Dívida Externa										
Dívida Mobiliária										
Dívida Contratual										
TOTAL DAS DESPESAS (XII) = (X + XI)	245.617.455,00	348.977.629,22	75.348.539,26	239.285.700,62	109.691.928,60	89.898.233,20	202.670.171,31	146.307.457,91	196.276.006,12	
SUPERÁVIT (XIII)							20.123.563,17		26.517.728,36	
TOTAL COM SUPERÁVIT (XIV) = (XII + XIII)	245.617.455,00	348.977.629,22	75.348.539,26	239.285.700,62		89.898.233,20	222.793.734,48		222.793.734,48	
RESERVA DO RPPS										

RREO-Anexo 01 | Tabela 1.0 - Balanço Orçamentário

Receitas Intra Orçamentárias	Estágios da Receita Intra-Orçamentária							
	PREVISÃO INICIAL	PREVISÃO ATUALIZADA (a)	RECEITAS REALIZADAS				SALDO (a-c)	
			No Bimestre (b)	% (b/a)	Até o Bimestre (c)	% (c/a)		
Receitas Intra Orçamentárias	-	-	-	-	-	-	-	-
RECEITAS (INTRA-ORÇAMENTÁRIAS) (II)	8.219.300,00	8.219.300,00	2.373.344,16	28,88	8.287.414,01	100,83	-68.114,01	
RECEITAS CORRENTES	8.219.300,00	8.219.300,00	2.373.344,16	28,88	8.287.414,01	100,83	-68.114,01	
IMPOSTOS, TAXAS E CONTRIBUIÇÕES DE MELHORIA								
Impostos								
Taxas								
Contribuição de Melhoria								
CONTRIBUIÇÕES	8.219.300,00	8.219.300,00	2.373.344,16	28,88	8.287.414,01	100,83	-68.114,01	
Contribuições Sociais	8.219.300,00	8.219.300,00	2.373.344,16	28,88	8.287.414,01	100,83	-68.114,01	
Contribuições Econômicas								
Contribuições para Entidades Privadas de Serviço Social e de Formação Profissional								
Contribuição para o Custeio do Serviço de Iluminação Pública								
RECEITA PATRIMONIAL								
Exploração do Patrimônio Imobiliário do Estado								
Valores Mobiliários								
Delegação de Serviços Públicos Mediante Concessão, Permissão, Autorização ou Licença								

 <p>Sistema de Informações Contábeis e Fiscais do Setor Público Brasileiro</p> <p>TESOURO NACIONAL</p>	Relatório Resumido de Execução Orçamentária
	Prefeitura Municipal de Barra do Garças - MT (Poder Executivo)
	Orçamentos Fiscal e da Seguridade Social
	CNPJ:
	Exercício: 2022
	Período de referência: 4º bimestre


Receitas Intra Orçamentárias	Estágios da Receita Intra-Orçamentária					SALDO (a-c)
	PREVISÃO INICIAL	PREVISÃO ATUALIZADA (a)	RECEITAS REALIZADAS			
			No Bimestre (b)	% (b/a)	Até o Bimestre (c)	
Exploração de Recursos Naturais						
Exploração do Patrimônio Intangível						
Cessão de Direitos						
Demais Receitas Patrimoniais						
RECEITA AGROPECUÁRIA						
RECEITA INDUSTRIAL						
RECEITA DE SERVIÇOS						
Serviços Administrativos e Comerciais Gerais						
Serviços e Atividades Referentes à Navegação e ao Transporte						
Serviços e Atividades Referentes à Saúde						
Serviços e Atividades Financeiras						
Outros Serviços						
TRANSFERÊNCIAS CORRENTES						
Transferências da União e de suas Entidades						
Transferências dos Estados e do Distrito Federal e de suas Entidades						
Transferências dos Municípios e de suas Entidades						
Transferências de Instituições Privadas						
Transferências de Outras Instituições Públicas						
Transferências do Exterior						
Outras Transferências						
OUTRAS RECEITAS CORRENTES						
Multas Administrativas, Contratuais e Judiciais						
Indenizações, Restituições e Ressarcimentos						
Bens, Direitos e Valores Incorporados ao Patrimônio Público						
Multas e Juros de Mora das Receitas de Capital						
Demais Receitas Correntes						
RECEITAS DE CAPITAL						
OPERAÇÕES DE CRÉDITO						
Operações de Crédito - Mercado Interno						
Operações de Crédito - Mercado Externo						
ALIENAÇÃO DE BENS						
Alienação de Bens Móveis						
Alienação de Bens Imóveis						
Alienação de Bens Intangíveis						
AMORTIZAÇÕES DE EMPRÉSTIMOS						
TRANSFERÊNCIAS DE CAPITAL						
Transferências da União e de suas Entidades						
Transferências dos Estados e do Distrito Federal e de suas Entidades						
Transferências dos Municípios e de suas Entidades						
Transferências de Instituições Privadas						
Transferências de Outras Instituições Públicas						
Transferências do Exterior						
Transferências de Pessoas Físicas						
Transferências Provenientes de Depósitos Não Identificados						
OUTRAS RECEITAS DE CAPITAL						
Integralização do Capital Social						

 <p>Sistema de Informações Contábeis e Fiscais do Setor Público Brasileiro TESOURO NACIONAL</p>	Relatório Resumido de Execução Orçamentária
	Prefeitura Municipal de Barra do Garças - MT (Poder Executivo)
	Orçamentos Fiscal e da Seguridade Social
	CNPJ:
	Exercício: 2022
Período de referência: 4º bimestre	

Receitas Intra Orçamentárias	Estágios da Receita Intra-Orçamentária					SALDO (a-c)
	PREVISÃO INICIAL	PREVISÃO ATUALIZADA (a)	RECEITAS REALIZADAS			
			No Bimestre (b)	% (b/a)	Até o Bimestre (c)	
Remuneração das Disponibilidades do Tesouro						
Resgate de Títulos do Tesouro						
Demais Receitas de Capital						

RREO-Anexo 01 | Tabela 1.0 - Balanço Orçamentário

Despesas Intra Orçamentárias	Estágios da Despesa Intra-Orçamentária									
	DOTAÇÃO INICIAL (d)	DOTAÇÃO ATUALIZADA (e)	DESPESAS EMPENHADAS NO BIMESTRE	DESPESAS EMPENHADAS ATÉ O BIMESTRE (f)	SALDO (g) = (e-f)	DESPESAS LIQUIDADAS NO BIMESTRE	DESPESAS LIQUIDADAS ATÉ O BIMESTRE (h)	SALDO (i) = (e-h)	DESPESAS PAGAS ATÉ O BIMESTRE (j)	INSCRITAS EM RESTOS A PAGAR NÃO PROCESSADOS (k)
Despesas Intra Orçamentárias	-	-	-	-	-	-	-	-	-	-
DESPESAS (INTRA-ORÇAMENTÁRIAS) (IX)	8.611.524,89	12.108.173,04	3.369.522,57	8.316.268,04	3.791.905,00	3.369.522,57	8.316.268,04	3.791.905,00	7.382.577,91	
DESPESAS CORRENTES	8.611.524,89	12.108.173,04	3.369.522,57	8.316.268,04	3.791.905,00	3.369.522,57	8.316.268,04	3.791.905,00	7.382.577,91	
PESSOAL E ENCARGOS SOCIAIS	8.611.524,89	12.108.173,04	3.369.522,57	8.316.268,04	3.791.905,00	3.369.522,57	8.316.268,04	3.791.905,00	7.382.577,91	
JUROS E ENCARGOS DA DÍVIDA										
OUTRAS DESPESAS CORRENTES										
DESPESAS DE CAPITAL										
INVESTIMENTOS										
INVERSÕES FINANCEIRAS										
AMORTIZAÇÃO DA DÍVIDA										
RESERVA DE CONTINGÊNCIA										

 <p>siconfi Sistema de Informações Contábeis e Fiscais do Setor Público Brasileiro TESOURO NACIONAL</p>	Relatório Resumido de Execução Orçamentária
	Prefeitura Municipal de Barra do Garças - MT (Poder Executivo)
	Orçamentos Fiscal e da Seguridade Social
	CNPJ:
	Exercício: 2022
	Período de referência: 4º bimestre

RREO-Anexo 01 | Tabela 1.0 - Balanço Orçamentário

Notas Explicativas	Valores
	31/08/2022
Notas Explicativas	-
Notas Explicativas	



Relatório Resumido de Execução Orçamentária
Prefeitura Municipal de Barra do Garças - MT (Poder Executivo)
Orçamentos Fiscal e da Seguridade Social
CNPJ:
Exercício: 2022
Período de referência: 4º bimestre

RREO-Anexo 02 | Tabela 2.0 - Demonstrativo da Execução das Despesas por Função/Subfunção | Total das Despesas Exceto Intra-Orçamentárias

Função/Subfunção	Execução da Despesa										INSCRITAS EM RESTOS A PAGAR NÃO PROCESSADOS (f)
	DOTAÇÃO INICIAL	DOTAÇÃO ATUALIZADA (a)	DESPESAS EMPENHADAS NO BIMESTRE	DESPESAS EMPENHADAS ATÉ O BIMESTRE (b)	% (b/total b)	SALDO (c) = (a-b)	DESPESAS LIQUIDADAS NO BIMESTRE	DESPESAS LIQUIDADAS ATÉ O BIMESTRE (d)	% (d/total d)	SALDO (e) = (b-d)	
DESPESAS (EXCETO INTRA-ORÇAMENTÁRIAS) (j)	237.005.930,11	336.869.456,18	71.979.016,69	230.969.432,58	96,52	105.990.023,60	86.526.710,63	194.353.903,27	95,90	142.515.552,91	
Legislativa	7.607.740,00	8.990.000,08	1.146.842,32	5.417.389,58	2,26	3.572.610,50	1.510.741,48	4.301.100,04	2,42	4.068.900,04	
Ação Legislativa	7.607.740,00	8.990.000,08	1.146.842,32	5.417.389,58	2,26	3.572.610,50	1.510.741,48	4.301.100,04	2,42	4.068.900,04	
Controle Externo											
FU01 - Administração Geral											
FU01 - Demais Subfunções											
Judiciária											
Ação Judiciária											
Defesa do Interesse Público no Processo Judiciário											
FU02 - Administração Geral											
FU02 - Demais Subfunções											
Essencial à Justiça											
Defesa da Ordem Jurídica											
Representação Judicial e Extrajudicial											
FU03 - Administração Geral											
FU03 - Demais Subfunções											
Administração	18.496.406,70	28.132.976,10	6.434.879,53	21.387.074,81	8,94	6.745.701,29	7.663.984,27	18.099.739,86	8,93	10.033.236,24	
Planejamento e Orçamento	765.000,00	1.826.357,80	314.905,90	1.101.530,84	0,46	724.826,96	306.569,28	995.641,13	0,49	830.716,67	
FU04 - Administração Geral	2.157.406,70	4.315.624,30	911.006,07	2.972.148,94	1,24	1.343.475,36	992.736,39	2.649.917,84	1,31	1.665.706,46	
Administração Financeira	3.467.000,00	8.779.092,00	2.886.041,25	6.814.302,55	2,85	1.964.789,45	3.154.512,62	5.584.038,38	2,78	3.195.053,64	
Controle Interno	25.000,00	6.552,00	2.890,00	2.890,00	0,00	3.662,00				6.552,00	
Normalização e Fiscalização	6.375.000,00	7.053.953,76	720.331,91	5.560.011,05	2,32	1.493.942,71	1.257.754,91	4.624.065,43	2,28	2.429.888,33	
Tecnologia da Informação											
Ordenamento Territorial	380.000,00	163.600,00	62.956,81	66.853,76	0,03	96.746,24	62.956,81	66.853,76	0,03	96.946,24	
Formação de Recursos Humanos	4.802.000,00	5.662.250,00	1.534.747,59	4.869.537,67	2,04	792.712,33	1.889.364,26	4.179.423,34	2,06	1.482.826,66	
Administração de Receitas											
Administração de Concessões											
Comunicação Social											
FU04 - Demais Subfunções	525.000,00	325.546,24				325.546,24				325.546,24	
Defesa Nacional	15.000,00	6.100,00				6.100,00				6.100,00	
Defesa Aérea											
Defesa Naval											
Defesa Terrestre	15.000,00	6.100,00				6.100,00				6.100,00	
FU05 - Administração Geral											
FU05 - Demais Subfunções											
Segurança Pública											
Policiamento											
Defesa Civil											
Informação e Inteligência											
FU06 - Administração Geral											
FU06 - Demais Subfunções											
Relações Exteriores											
Relações Diplomáticas											
Cooperação Internacional											
FU07 - Administração Geral											
FU07 - Demais Subfunções											
Assistência Social	4.633.472,91	10.170.540,21	1.995.440,54	4.378.421,10	1,83	5.792.119,11	1.884.492,90	3.306.190,22	1,93	6.264.349,99	
Assistência ao Idoso	213.086,16	2.758.280,75	4.389,00	9.559,66	0,00	2.748.721,09	11.035,80	9.559,66	0,00	2.748.721,09	
Assistência ao Portador de Deficiência	87.000,00	2.644,91				2.644,91				2.644,91	
Assistência à Criança e ao Adolescente	1.651.600,00	1.199.312,19	197.128,98	821.567,12	0,34	377.745,07	348.172,99	707.032,24	0,35	492.279,95	
Assistência Comunitária	2.041.786,75	2.620.369,99	505.382,88	1.448.751,76	0,61	1.172.218,23	698.843,31	1.266.594,94	0,62	1.354.375,05	



Relatório Resumido de Execução Orçamentária
Prefeitura Municipal de Barra do Garças - MT (Poder Executivo)
Orçamentos Fiscal e da Seguridade Social
CNPJ:
Exercício: 2022
Período de referência: 4º bimestre

Função/Subfunção	Execução da Despesa										
	DOTAÇÃO INICIAL	DOTAÇÃO ATUALIZADA (a)	DESPESAS EMPENHADAS NO BIMESTRE	DESPESAS EMPENHADAS ATÉ O BIMESTRE (b)	% (b/total b)	SALDO (c) = (a-b)	DESPESAS LIQUIDADAS NO BIMESTRE	DESPESAS LIQUIDADAS ATÉ O BIMESTRE (d)	% (d/total d)	SALDO (e) = (a-d)	INSCRITAS EM RESTOS A PAGAR NÃO PROCESSADOS (f)
FU08 - Administração Geral	640.000,00	3.589.332,37	888.539,68	2.098.542,56	0,88	1.490.789,81	826.440,80	1.923.003,38	0,95	1.666.328,99	
FU08 - Demais Subfunções											
Previdência Social	16.220.000,00	16.270.000,00	2.948.161,07	11.514.260,92	4,81	4.755.739,08	2.953.483,79	11.504.808,78	5,68	4.765.191,22	
Previdência Básica											
Previdência do Regime Estatutário	16.220.000,00	16.270.000,00	2.948.161,07	11.514.260,92	4,81	4.755.739,08	2.953.483,79	11.504.808,78	5,68	4.765.191,22	
Previdência Complementar											
Previdência Especial											
FU09 - Administração Geral											
FU09 - Demais Subfunções											
Saúde	80.881.620,82	120.251.529,37	27.266.986,23	78.761.954,15	32,92	41.489.575,22	31.606.698,81	71.598.384,83	35,33	48.653.144,54	
Atenção Básica	18.769.000,00	19.094.678,88	4.431.390,65	12.395.015,33	5,18	6.699.663,55	5.130.558,30	11.567.189,66	5,71	7.527.469,22	
Assistência Hospitalar e Ambulatorial	54.983.061,43	85.021.107,50	17.966.535,83	54.512.613,48	22,78	30.508.494,02	21.070.205,99	48.955.585,76	24,16	36.065.521,74	
Suporte Profilático e Terapêutico	1.565.740,08	2.143.990,68	441.286,33	1.391.519,86	0,58	752.470,82	389.361,27	1.264.521,56	0,62	879.469,12	
Vigilância Sanitária	303.800,00	667.800,00	718.941,78	539.915,91	0,23	127.884,09	698.921,78	539.915,91	0,27	127.884,09	
Vigilância Epidemiológica	1.372.100,00	3.502.500,00	961.585,45	2.024.513,85	0,85	1.477.986,15	1.049.108,86	1.959.588,15	0,97	1.542.911,85	
Alimentação e Nutrição											
FU10 - Administração Geral	3.887.919,31	9.821.452,31	2.747.237,19	7.898.375,72	3,30	1.923.076,59	3.268.543,01	7.311.583,79	3,61	2.509.868,52	
FU10 - Demais Subfunções											
Trabalho											
Proteção e Benefícios ao Trabalhador											
Relações de Trabalho											
Empregabilidade											
Fomento ao Trabalho											
FU11 - Administração Geral											
FU11 - Demais Subfunções											
Educação	57.430.112,50	76.974.565,30	14.220.099,75	52.806.067,85	22,07	24.168.497,45	19.501.794,17	45.757.202,14	22,58	31.217.363,16	
Ensino Fundamental	33.041.919,92	54.018.737,18	7.857.870,02	35.457.997,58	14,82	18.560.739,60	13.000.472,22	30.556.835,44	15,08	23.461.901,74	
Ensino Médio											
Ensino Profissional											
Ensino Superior											
Educação Infantil	24.380.092,58	22.947.728,12	6.562.229,73	17.348.070,27	7,25	5.599.657,85	6.501.321,95	15.200.366,70	7,50	7.747.361,42	
Educação de Jovens e Adultos	8.100,00	8.100,00								8.100,00	
Educação Especial											
Educação Básica											
FU12 - Administração Geral											
FU12 - Demais Subfunções											
Cultura	512.000,00	4.719.974,00	775.259,77	3.091.666,56	1,29	1.628.307,44	989.530,93	3.025.737,46	1,49	1.694.236,54	
Patrimônio Histórico Artístico e Arqueológico											
Divulgação Cultural	512.000,00	4.719.974,00	775.259,77	3.091.666,56	1,29	1.628.307,44	989.530,93	3.025.737,46	1,49	1.694.236,54	
FU13 - Administração Geral											
FU13 - Demais Subfunções											
Direitos da Cidadania	90.000,00	26.920,00								26.920,00	
Custódia e Reintegração Social											
Direitos Individuais Coletivos e Difusos	90.000,00	26.920,00								26.920,00	
Assistência aos Povos Indígenas											
FU14 - Administração Geral											
FU14 - Demais Subfunções											
Urbanismo	20.351.364,09	38.028.567,45	9.506.188,01	32.997.202,14	13,79	5.031.365,31	12.223.980,40	18.882.852,33	9,32	19.145.715,12	
Infra-Estrutura Urbana	5.542.186,00	27.544.567,36	2.845.258,82	23.174.396,36	9,68	4.370.171,00	8.293.731,43	10.402.608,47	5,13	17.141.958,89	
Serviços Urbanos	14.809.178,09	10.484.000,09	6.660.929,19	9.822.805,78	4,11	661.194,31	3.930.248,97	8.480.243,86	4,18	2.003.756,23	
Transportes Coletivos Urbanos											
FU15 - Administração Geral											
FU15 - Demais Subfunções											
Habituação	215.000,00	40,00				40,00				40,00	
Habituação Rural											



Relatório Resumido de Execução Orçamentária
Prefeitura Municipal de Barra do Garças - MT (Poder Executivo)
Orçamentos Fiscal e da Seguridade Social
CNPJ:
Exercício: 2022
Período de referência: 4º bimestre

Função/Subfunção	Execução da Despesa										
	DOTAÇÃO INICIAL	DOTAÇÃO ATUALIZADA (a)	DESPESAS EMPENHADAS NO BIMESTRE	DESPESAS EMPENHADAS ATÉ O BIMESTRE (b)	% (b/total b)	SALDO (c) = (a-b)	DESPESAS LIQUIDADAS NO BIMESTRE	DESPESAS LIQUIDADAS ATÉ O BIMESTRE (d)	% (d/total d)	SALDO (e) = (a-d)	INSCRITAS EM RESTOS A PAGAR NÃO PROCESSADOS (f)
Habituação Urbana											
FU16 - Administração Geral											
FU16 - Demais Subfunções	215.000,00	40,00				40,00				40,00	
Saneamento	1.837.000,00	164.793,72		163.935,19	0,07	858,53		163.935,19	0,08	858,53	
Saneamento Básico Rural											
Saneamento Básico Urbano											
FU17 - Administração Geral											
FU17 - Demais Subfunções	1.837.000,00	164.793,72		163.935,19	0,07	858,53		163.935,19	0,08	858,53	
Gestão Ambiental	775.000,00	1.523.598,50	192.399,06	861.657,18	0,36	661.941,32	599.813,59	777.072,26	0,38	746.526,24	
Preservação e Conservação Ambiental	105.000,00	1.200,00		140,00	0,00	960,00		140,00	0,00	860,00	
Controle Ambiental	670.000,00	1.522.598,50	192.399,06	861.517,18	0,36	661.081,32	599.813,59	776.932,26	0,38	745.666,24	
Recuperação de Áreas Degradadas											
Recursos Hídricos											
Meteorologia											
FU18 - Administração Geral											
FU18 - Demais Subfunções											
Ciência e Tecnologia											
Desenvolvimento Científico											
Desenvolvimento Tecnológico e Engenharia											
Difusão do Conhecimento Científico e Tecnológico											
FU19 - Administração Geral											
FU19 - Demais Subfunções											
Agricultura	4.194.000,00	4.251.762,00	673.161,20	1.968.377,13	0,82	2.282.384,87	674.266,41	1.793.559,14	0,88	2.458.202,86	
Abastecimento											
Extensão Rural											
Irrigação											
Promoção da Produção Agropecuária											
Defesa Agropecuária											
FU20 - Administração Geral	3.609.000,00	3.260.162,00	650.093,80	1.850.700,53	0,77	1.409.461,47	653.553,48	1.730.405,21	0,85	1.529.756,79	
FU20 - Demais Subfunções	585.000,00	991.600,00	23.067,40	118.676,60	0,05	872.923,40	20.712,93	63.153,93	0,03	928.446,07	
Organização Agrária											
Reforma Agrária											
Colonização											
FU21 - Administração Geral											
FU21 - Demais Subfunções											
Indústria	420.000,00	648.800,00	136.433,13	457.343,81	0,19	191.456,19	218.967,59	442.826,47	0,22	205.973,53	
Promoção Industrial											
Produção Industrial											
Mineração											
Propriedade Industrial											
Normalização e Qualidade											
FU22 - Administração Geral											
FU22 - Demais Subfunções	420.000,00	648.800,00	136.433,13	457.343,81	0,19	191.456,19	218.967,59	442.826,47	0,22	205.973,53	
Comércio e Serviços	1.586.000,00	3.645.200,00	633.663,96	2.414.612,03	1,01	1.230.587,97	674.214,90	1.951.735,55	0,96	1.693.464,45	
Promoção Comercial	50.000,00	0,00				0,00				0,00	
Comercialização											
Comércio Exterior											
Serviços Financeiros											
Turismo	1.536.000,00	3.645.200,00	633.663,96	2.414.612,03	1,01	1.230.587,97	674.214,90	1.951.735,55	0,96	1.693.464,45	
FU23 - Administração Geral											
FU23 - Demais Subfunções											
Comunicações	976.000,00	947.475,00	282.381,90	834.536,98	0,35	112.938,02	245.794,70	833.636,98	0,41	113.838,02	
Comunicações Postais											
Telecomunicações											
FU24 - Administração Geral											



Relatório Resumido de Execução Orçamentária
Prefeitura Municipal de Barra do Garças - MT (Poder Executivo)
Orçamentos Fiscal e da Seguridade Social
CNPJ:
Exercício: 2022
Período de referência: 4º bimestre

Função/Subfunção	Execução da Despesa										
	DOTAÇÃO INICIAL	DOTAÇÃO ATUALIZADA (a)	DESPESAS EMPENHADAS NO BIMESTRE	DESPESAS EMPENHADAS ATÉ O BIMESTRE (b)	% (b/total b)	SALDO (c) = (a-b)	DESPESAS LIQUIDADAS NO BIMESTRE	DESPESAS LIQUIDADAS ATÉ O BIMESTRE (d)	% (d/total d)	SALDO (e) = (a-d)	INSCRITAS EM RESTOS A PAGAR NÃO PROCESSADOS (f)
FU24 - Demais Subfunções	976.000,00	947.475,00	282.281,90	834.536,98	0,35	112.528,02	245.794,70	833.836,98	0,41	113.838,02	
Energia	5.380.000,00	7.047.000,00	3.293.564,53	4.521.329,05	1,89	2.525.670,95	2.632.380,84	4.521.329,05	2,23	2.525.670,95	
Conservação de Energia											
Energia Elétrica											
Combustíveis Minerais											
Biocombustíveis											
FU25 - Administração Geral	5.380.000,00	7.047.000,00	3.293.564,53	4.521.329,05	1,89	2.525.670,95	2.632.380,84	4.521.329,05	2,23	2.525.670,95	
Transporte	10.050.089,09	7.353.255,00	1.416.894,63	4.476.450,56	1,87	2.876.904,44	1.391.337,59	2.891.418,12	1,43	4.461.936,88	
Transporte Aéreo											
Transporte Rodoviário	500.000,00	45.099,90				45.099,90				45.099,90	
Transporte Ferroviário											
Transporte Hidroviário											
Transportes Especiais											
FU26 - Administração Geral	9.550.089,09	7.308.255,10	1.416.894,63	4.476.450,56	1,87	2.831.804,54	1.391.337,59	2.891.418,12	1,43	4.416.836,98	
Desporto e Lazer	878.949,45	2.263.514,81	657.905,18	1.405.444,32	0,59	878.070,49	688.267,49	1.220.724,71	0,60	1.062.790,10	
Desporto de Rendimento											
Desporto Comunitário	878.949,45	1.823.186,07	657.905,18	1.405.444,32	0,59	417.741,75	688.267,49	1.220.724,71	0,60	602.461,36	
Lazer											
FU27 - Administração Geral											
FU27 - Demais Subfunções		460.328,74				460.328,74				460.328,74	
Encargos Especiais	2.000.000,00	5.314.138,80	796.955,88	3.510.509,22	1,47	1.803.629,58	1.069.050,77	2.081.650,14	1,03	3.232.488,66	
Refinanciamento da Dívida Interna	2.000.000,00	5.314.138,80	796.955,88	3.510.509,22	1,47	1.803.629,58	1.069.050,77	2.081.650,14	1,03	3.232.488,66	
Refinanciamento da Dívida Externa											
Serviço da Dívida Interna											
Serviço da Dívida Externa											
Transferências											
Outros Encargos Especiais											
Transferências para a Educação Básica											
FU28 - Demais Subfunções	2.456.174,55	118.605,84				118.605,84				118.605,84	
Reserva de Contingência											
DESPESAS (INTRA-ORÇAMENTÁRIAS) (II)	8.611.524,89	12.108.173,04	3.369.522,57	8.316.268,04	3,48	3.791.905,00	3.369.522,57	8.316.268,04	4,10	3.791.905,00	
TOTAL (III) = (I + II)	245.617.455,00	348.977.629,22	75.348.539,26	239.285.700,62	100,00	109.691.928,60	89.898.233,20	202.670.171,31	100,00	146.307.457,91	

RREO-Anexo 02 | Tabela 2.0 - Demonstrativo da Execução das Despesas por Função/Subfunção | Total de Despesas

Função/Subfunção - Intra	Execução da Despesa - Intra										
	DOTAÇÃO INICIAL	DOTAÇÃO ATUALIZADA (a)	DESPESAS EMPENHADAS NO BIMESTRE	DESPESAS EMPENHADAS ATÉ O BIMESTRE (b)	% (b/total b)	SALDO (c) = (a-b)	DESPESAS LIQUIDADAS NO BIMESTRE	DESPESAS LIQUIDADAS ATÉ O BIMESTRE (d)	% (d/total d)	SALDO (e) = (a-d)	INSCRITAS EM RESTOS A PAGAR NÃO PROCESSADOS (f)
DESPESAS (INTRA-ORÇAMENTÁRIAS) (II)	8.611.524,89	12.108.173,04	3.369.522,57	8.316.268,04	3,48	3.791.905,00	3.369.522,57	8.316.268,04	4,10	3.791.905,00	
Legislativa	250.000,00	250.000,00	35.229,27	130.028,75	0,05	119.971,25	35.229,27	130.028,75	0,06	119.971,25	
Ação Legislativa	250.000,00	250.000,00	35.229,27	130.028,75	0,05	119.971,25	35.229,27	130.028,75	0,06	119.971,25	
Controle Externo											
FU01 - Administração Geral											
FU01 - Demais Subfunções											
Judiciária											
Ação Judiciária											
Defesa do Interesse Público no Processo Judiciário											
FU02 - Administração Geral											
FU02 - Demais Subfunções											
Essencial à Justiça											
Defesa da Ordem Jurídica											



Relatório Resumido de Execução Orçamentária
Prefeitura Municipal de Barra do Garças - MT (Poder Executivo)
Orçamentos Fiscal e da Seguridade Social
CNPJ:
Exercício: 2022
Período de referência: 4º bimestre

Função/Subfunção - Intra	DOTAÇÃO INICIAL	DOTAÇÃO ATUALIZADA (a)	DESPESAS EMPENHADAS NO BIMESTRE	DESPESAS EMPENHADAS ATÉ O BIMESTRE (b)	% (d/II b)	Execução da Despesa - Intra		DESPESAS LIQUIDADAS ATÉ O BIMESTRE (d)	% (d/III d)	SALDO (e) = (a-d)	INSCRITAS EM RESTOS A PAGAR NÃO PROCESSADOS (f)
						SALDO (c) = (a-b)	DESPESAS LIQUIDADAS NO BIMESTRE				
Representação Judicial e Extrajudicial											
FU03 - Administração Geral											
FU03 - Demais Subfunções											
Administração	1.109.418,75	920.791,07	213.670,35	422.557,99	0,18	498.233,08	213.670,35	422.557,99	0,21	498.233,08	
Planejamento e Orçamento	5.000,00	79.551,07	9.076,57	24.367,00	0,01	55.184,07	9.076,57	24.367,00	0,01	55.184,07	
FU04 - Administração Geral	81.418,75	344.980,00	68.778,79	187.522,71	0,08	156.857,29	68.778,79	187.522,71	0,09	156.857,29	
Administração Financeira	343.000,00	378.700,00	115.662,96	158.026,39	0,07	221.673,61	115.662,96	158.026,39	0,08	221.673,61	
Controle Interno											
Normalização e Fiscalização	110.000,00	53.000,00	1.096,46	4.301,69	0,00	48.698,31	1.096,46	4.301,69	0,00	48.698,31	
Tecnologia da Informação											
Ordenamento Territorial	20.000,00	26.000,00	11.682,03	15.974,99	0,01	10.025,01	11.682,03	15.974,99	0,01	10.025,01	
Formação de Recursos Humanos	550.000,00	38.160,00	7.373,54	32.365,21	0,01	5.794,79	7.373,54	32.365,21	0,02	5.794,79	
Administração de Recursos											
Administração de Concessões											
Comunicação Social											
FU04 - Demais Subfunções											
Defesa Nacional											
Defesa Aérea											
Defesa Naval											
Defesa Terrestre											
FU05 - Administração Geral											
FU05 - Demais Subfunções											
Segurança Pública											
Policamento											
Defesa Civil											
Informação e Inteligência											
FU06 - Administração Geral											
FU06 - Demais Subfunções											
Relações Exteriores											
Relações Diplomáticas											
Cooperação Internacional											
FU07 - Administração Geral											
FU07 - Demais Subfunções											
Assistência Social	196.900,00	426.002,00	73.458,62	178.369,80	0,07	247.632,20	73.458,62	178.369,80	0,09	247.632,20	
Assistência ao Idoso											
Assistência ao Portador de Deficiência											
Assistência à Criança e ao Adolescente	37.400,00	31.500,00				31.500,00				31.500,00	
Assistência Comunitária	89.500,00	76.500,00				76.500,00				76.500,00	
FU08 - Administração Geral	70.000,00	318.002,00	73.458,62	178.369,80	0,07	139.632,20	73.458,62	178.369,80	0,09	139.632,20	
FU08 - Demais Subfunções											
Previdência Social											
Previdência Básica											
Previdência do Regime Estatutário											
Previdência Complementar											
Previdência Especial											
FU09 - Administração Geral											
FU09 - Demais Subfunções											
Saúde	3.345.183,68	5.088.965,70	1.451.173,57	3.359.038,17	1,40	1.729.927,53	1.451.173,57	3.359.038,17	1,66	1.729.927,53	
Atenção Básica	942.000,00	1.263.400,00	476.742,89	1.054.871,51	0,44	306.528,49	476.742,89	1.054.871,51	0,52	306.528,49	
Assistência Hospitalar e Ambulatorial	1.916.543,07	2.456.763,09	560.755,65	1.440.942,26	0,60	1.016.820,83	560.755,65	1.440.942,26	0,71	1.016.820,83	
Supporte Profilático e Terapêutico	101.259,92	195.790,92	59.165,08	150.852,15	0,06	44.928,77	59.165,08	150.852,15	0,07	44.928,77	
Vigilância Sanitária	21.700,00	21.700,00	662,21	662,21	0,00	21.037,79	662,21	662,21	0,00	21.037,79	
Vigilância Epidemiológica	193.600,00	550.031,00	187.832,30	347.671,58	0,15	202.359,42	187.832,30	347.671,58	0,17	202.359,42	
Alimentação e Nutrição											
FU10 - Administração Geral	170.080,69	501.290,69	166.677,65	364.038,46	0,15	137.252,23	166.677,65	364.038,46	0,18	137.252,23	



Relatório Resumido de Execução Orçamentária
Prefeitura Municipal de Barra do Garças - MT (Poder Executivo)
Orçamentos Fiscal e da Seguridade Social
CNPJ:
Exercício: 2022
Período de referência: 4º bimestre

Função/Subfunção - Intra	DOTAÇÃO INICIAL	DOTAÇÃO ATUALIZADA (a)	DESPESAS EMPENHADAS NO BIMESTRE	DESPESAS EMPENHADAS ATÉ O BIMESTRE (b)	%(b/II b)	Execução da Despesa - Intra				SALDO (e) = (a-d)	INSCRITAS EM RESTOS A PAGAR NÃO PROCESSADOS (f)
						SALDO (c) = (a-b)	DESPESAS LIQUIDADAS NO BIMESTRE	DESPESAS LIQUIDADAS ATÉ O BIMESTRE (d)	%(d/III d)		
FU10 - Demais Subfunções											
Trabalho											
Proteção e Benefícios ao Trabalhador											
Relações de Trabalho											
Empregabilidade											
Fomento ao Trabalho											
FU11 - Administração Geral											
FU11 - Demais Subfunções											
Educação	3.142.000,00	4.368.754,81	1.415.935,87	3.767.534,67	1,57	601.220,14	1.415.935,87	3.767.534,67	1,86	601.220,14	
Ensino Fundamental	1.852.000,00	2.837.592,68	902.509,72	2.483.527,47	1,04	354.065,21	902.509,72	2.483.527,47	1,23	354.065,21	
Ensino Médio											
Ensino Profissional											
Ensino Superior											
Educação Infantil	1.290.000,00	1.531.162,13	513.426,15	1.284.007,20	0,54	247.154,93	513.426,15	1.284.007,20	0,63	247.154,93	
Educação de Jovens e Adultos											
Educação Especial											
Educação Básica											
FU12 - Administração Geral											
FU12 - Demais Subfunções											
Cultura	43.000,00	199.910,00	45.133,11	98.634,92	0,04	101.275,08	45.133,11	98.634,92	0,05	101.275,08	
Patrimônio Histórico Artístico e Arqueológico											
Difusão Cultural	43.000,00	199.910,00	45.133,11	98.634,92	0,04	101.275,08	45.133,11	98.634,92	0,05	101.275,08	
FU13 - Administração Geral											
FU13 - Demais Subfunções											
Direitos da Cidadania											
Custódia e Reintegração Social											
Direitos Individuais Coletivos e Difusos											
Assistência aos Povos Indígenas											
FU14 - Administração Geral											
FU14 - Demais Subfunções											
Urbanismo	424.971,91	580.076,91	84.991,08	237.836,44	0,10	342.240,47	84.991,08	237.836,44	0,12	342.240,47	
Infra-Estrutura Urbana	244.000,00	399.105,00	59.380,37	149.447,22	0,06	249.657,78	59.380,37	149.447,22	0,07	249.657,78	
Serviços Urbanos	180.971,91	180.971,91	25.610,71	88.389,22	0,04	92.582,69	25.610,71	88.389,22	0,04	92.582,69	
Transportes Coletivos Urbanos											
FU15 - Administração Geral											
FU15 - Demais Subfunções											
Habituação											
Habituação Rural											
Habituação Urbana											
FU16 - Administração Geral											
FU16 - Demais Subfunções											
Saneamento											
Saneamento Básico Rural											
Saneamento Básico Urbano											
FU17 - Administração Geral											
FU17 - Demais Subfunções											
Gestão Ambiental	5.000,00	34.702,00	9.654,14	19.054,96	0,01	15.647,04	9.654,14	19.054,96	0,01	15.647,04	
Preservação e Conservação Ambiental											
Controle Ambiental	5.000,00	34.702,00	9.654,14	19.054,96	0,01	15.647,04	9.654,14	19.054,96	0,01	15.647,04	
Recuperação de Áreas Degradadas											
Recursos Hídricos											
Meteorologia											
FU18 - Administração Geral											
FU18 - Demais Subfunções											
Ciência e Tecnologia											




Relatório Resumido de Execução Orçamentária
Prefeitura Municipal de Barra do Garças - MT (Poder Executivo)
Orçamentos Fiscal e da Seguridade Social
CNPJ:
Exercício: 2022
Período de referência: 4º bimestre

Função/Subfunção - Intra	DOTAÇÃO INICIAL	DOTAÇÃO ATUALIZADA (a)	DESPESAS EMPENHADAS NO BIMESTRE	DESPESAS EMPENHADAS ATÉ O BIMESTRE (b)	% (b/II b)	Execução da Despesa - Intra		DESPESAS LIQUIDADAS ATÉ O BIMESTRE (d)	% (d/III d)	SALDO (e) = (a-d)	INSCRITAS EM RESTOS A PAGAR NÃO PROCESSADOS (f)
						SALDO (c) = (a-b)	DESPESAS LIQUIDADAS NO BIMESTRE				
Desenvolvimento Científico											
Desenvolvimento Tecnológico e Engenharia											
Difusão do Conhecimento Científico e Tecnológico											
FU19 - Administração Geral											
FU19 - Demais Subfunções											
Agricultura	1,000,00	21,500,00				21,500,00				21,500,00	
Abastecimento											
Extensão Rural											
Irrigação											
Promoção da Produção Agropecuária											
Deflora Agropecuária											
FU20 - Administração Geral	1,000,00	21,500,00				21,500,00				21,500,00	
FU20 - Demais Subfunções											
Organização Agrária											
Reforma Agrária											
Colonização											
FU21 - Administração Geral											
FU21 - Demais Subfunções											
Indústria	1,000,00	15,220,00	855,09	2,854,40	0,00	12,365,60	855,09	2,854,40	0,00	12,365,60	
Promoção Industrial											
Produção Industrial											
Mineração											
Propriedade Industrial											
Normalização e Qualidade											
FU22 - Administração Geral	1,000,00	15,220,00	855,09	2,854,40	0,00	12,365,60	855,09	2,854,40	0,00	12,365,60	
FU22 - Demais Subfunções	64,000,00	136,600,00	29,486,33	72,764,42	0,03	63,835,58	29,486,33	72,764,42	0,04	63,835,58	
Comércio e Serviços											
Promoção Comercial											
Comercialização											
Comércio Exterior											
Serviços Financeiros											
Turismo	64,000,00	136,600,00	29,486,33	72,764,42	0,03	63,835,58	29,486,33	72,764,42	0,04	63,835,58	
FU23 - Administração Geral											
FU23 - Demais Subfunções											
Comunicações	14,000,00	44,000,00	3,160,38	11,167,34	0,00	32,832,66	3,160,38	11,167,34	0,01	32,832,66	
Comunicações Postais											
Telecomunicações											
FU24 - Administração Geral											
FU24 - Demais Subfunções	14,000,00	44,000,00	3,160,38	11,167,34	0,00	32,832,66	3,160,38	11,167,34	0,01	32,832,66	
Energia											
Conservação de Energia											
Energia Elétrica											
Combustíveis Minerais											
Biocombustíveis											
FU25 - Administração Geral											
FU25 - Demais Subfunções											
Transporte											
Transporte Aéreo											
Transporte Rodoviário											
Transporte Ferroviário											
Transporte Hidroviário											
Transportes Especiais											
FU26 - Administração Geral											
FU26 - Demais Subfunções											
Desporto e Lazer	15,050,55	21,650,55	6,774,76	16,426,18	0,01	5,224,37	6,774,76	16,426,18	0,01	5,224,37	



Relatório Resumido de Execução Orçamentária
Prefeitura Municipal de Barra do Garças - MT (Poder Executivo)
Orçamentos Fiscal e da Seguridade Social
CNPJ:
Exercício: 2022
Período de referência: 4º bimestre

Função/Subfunção - Intra	DOTAÇÃO INICIAL	DOTAÇÃO ATUALIZADA (a)	DESPESAS EMPENHADAS NO BIMESTRE	DESPESAS EMPENHADAS ATÉ O BIMESTRE (b)	% (b/II b)	Execução da Despesa - Intra		DESPESAS LIQUIDADAS NO BIMESTRE	DESPESAS LIQUIDADAS ATÉ O BIMESTRE (d)	% (d/II d)	SALDO (e) = (a-d)	INSCRITAS EM RESTOS A PAGAR NÃO PROCESSADOS (f)
						SALDO (c) = (a-b)	DESPESAS LIQUIDADAS ATÉ O BIMESTRE (d)					
Desporto de Rendimento												
Desporto Comunitário	15.050,55	21.650,55	6.774,76	16.426,18	0,01	5.224,37	6.774,76	16.426,18	0,01	5.224,37		
Lazer												
FU27 - Administração Geral												
FU27 - Demais Subfunções												
Encargos Especiais												
Refinanciamento da Dívida Interna												
Refinanciamento da Dívida Externa												
Serviço da Dívida Interna												
Serviço da Dívida Externa												
Transferências												
Outros Encargos Especiais												
Transferências para a Educação Básica												
FU28 - Demais Subfunções												
Reserva de Contingência												

 <p>siconfi Sistema de Informações Contábeis e Fiscais do Setor Público Brasileiro TESOURO NACIONAL</p>	Relatório Resumido de Execução Orçamentária
	Prefeitura Municipal de Barra do Garças - MT (Poder Executivo)
	Orçamentos Fiscal e da Seguridade Social
	CNPJ:
	Exercício: 2022
	Período de referência: 4º bimestre

RREO-Anexo 02 | Tabela 2.0 - Demonstrativo da Execução das Despesas por Função/Subfunção


Notas Explicativas	Valores
	31/08/2022
Notas Explicativas	-
Notas Explicativas	



Relatório Resumido de Execução Orçamentária
Prefeitura Municipal de Barra do Garças - MT (Poder Executivo)
Orçamentos Fiscal e da Seguridade Social
CNPJ:
Exercício: 2022
Período de referência: 4º bimestre

RREO-Anexo 03 | Tabela 3.2 - Demonstrativo da Receita Corrente Líquida - Municípios

Especificação	Evolução da Receita Corrente Líquida												TOTAL (ÚLTIMOS 12 MESES)	PREVISÃO ATUAL/ADA 2022
	EVOLUÇÃO DA RECEITA REALIZADA NOS ÚLTIMOS 12 MESES													
	<MR-11>	<MR-10>	<MR-9>	<MR-8>	<MR-7>	<MR-6>	<MR-5>	<MR-4>	<MR-3>	<MR-2>	<MR-1>	<MR>		
RECEITAS CORRENTES (I)	21.674.400,10	30.534.264,21	25.108.000,12	37.112.202,71	21.657.563,16	23.617.704,73	23.912.516,10	24.228.719,83	37.033.098,94	32.691.184,31	56.096.416,21	27.628.562,42	364.791.134,64	254.423.498,45
Impostos, Taxas e Contribuições de Melhoria	3.453.173,89	2.756.895,78	3.994.633,16	3.999.609,44	2.904.160,49	2.948.362,19	3.622.228,23	3.983.331,69	12.686.644,62	4.037.834,37	12.376.777,34	4.564.316,58	61.287.938,78	33.389.652,25
PTU	227.311,63	366.811,47	647.691,07	731.555,14	404.063,98	299.160,05	302.884,74	720.727,79	8.882.347,16	852.601,34	1.556.640,38	903.825,14	15.895.859,89	7.511.643,13
ISS	1.460.739,94	1.233.036,29	1.371.807,22	1.544.615,22	1.542.544,52	1.190.943,83	1.378.475,81	1.563.959,31	1.613.150,54	1.855.770,55	3.579.284,96	1.811.433,51	19.875.741,70	9.534.884,45
ITBI	1.141.705,69	670.964,00	930.276,84	822.616,60	633.825,49	652.401,66	965.899,67	468.752,97	759.758,09	1.143.918,42	3.659.432,14	533.705,71	12.353.147,87	6.851.299,47
IRPF	353.769,32	292.096,70	404.139,62	391.630,87	290.243,72	536.791,47	510.052,87	336.230,01	825.803,70	112.751,66	2.795.109,86	756.893,74	5.528.390,64	4.229.292,84
Outros Impostos, Taxas e Contribuições de Melhoria	308.647,31	203.958,32	540.477,21	509.291,61	90.482,79	305.065,18	464.925,84	893.661,61	605.585,13	242.822,40	786.330,00	578.551,48	5.533.798,68	4.891.981,66
Contribuições	994.376,71	1.040.367,41	607.450,26	1.110.527,37	1.211.269,11	1.277.549,88	1.355.898,18	1.544.748,10	1.489.640,64	1.855.469,50	1.304.609,85	1.265.429,38	14.987.436,39	9.088.737,83
Receita Patrimonial	125.342,69	166.838,03	302.424,91	280.596,78	416.657,67	465.409,97	645.038,17	527.499,73	659.575,53	740.251,91	1.574.640,90	859.288,57	6.763.735,26	459.742,46
Rendimentos de Aplicação Financeira	124.246,91	165.325,00	300.978,61	278.929,49	414.563,57	465.409,97	645.038,17	527.499,73	659.575,53	740.251,91	1.574.640,90	859.288,57	6.763.735,26	441.960,90
Outras Receitas Patrimoniais	1.095,78	1.613,53	1.446,30	1.657,29	2.907,00							2.987,39	10.517,29	17.801,56
Receita Agropecuária														
Receita Industrial														
Receita de Serviços	190.401,21	213.446,00	203.568,56	190.028,40	180.508,05	188.892,02	184.500,79	198.185,24	229.107,23	236.128,03	244.510,65	253.655,28	3.598.241,36	5.104.500,00
Transferências Correntes	16.726.597,28	26.272.264,18	19.363.585,87	31.350.026,40	16.886.220,74	18.160.812,71	17.804.076,48	17.692.829,03	21.749.766,54	25.812.143,44	42.791.113,56	29.040.490,73	275.051.105,96	203.138.130,53
Cota-Parte do FPM	2.388.798,21	2.661.918,36	3.457.104,33	5.146.574,93	3.575.433,16	4.991.003,19	3.025.748,64	3.586.583,55	3.989.716,29	3.733.140,96	10.049.145,66	5.005.624,05	50.255.791,33	27.022.159,73
Cota-Parte do ICMS	5.068.538,61	6.327.748,77	5.565.945,97	7.734.667,85	4.418.299,55	4.043.240,09	5.039.963,78	3.877.573,71	5.385.587,94	4.754.622,86	9.390.029,86	4.844.269,90	66.446.842,27	41.055.146,22
Cota-Parte do PVA	883.087,37	900.519,90	703.994,21	<1.912.114,91	609.026,56	553.740,42	1.340.055,34	1.301.272,30	1.599.632,75	1.400.776,97	2.083.147,18	1.012.676,29	16.513.569,68	7.658.791,90
Cota-Parte do ITR	331.120,89	4.218.253,89	515.210,42	738.971,67	549.629,41	123.289,25	187.262,58	200.447,10	109.861,18	106.355,81	296.435,04	93.629,09	7.426.467,44	4.481.652,91
Transferências de LC nº 87/1996				143.577,13	143.577,13	143.577,13	143.577,13	143.577,13	143.577,13	143.577,13	143.577,13	143.577,13	861.462,78	44.527,96
Transferências de LC nº 61/1989	40.807,33	31.401,66	29.387,20	29.342,11	29.014,53	22.188,50	11.193,30	41.888,81	20.653,71	9.898,27	45.335,70	14.200,80	325.351,92	191.860,77
Transferências do FUNDEB	4.106.819,27	5.246.762,46	4.899.922,81	4.463.850,09	3.895.073,11	3.962.799,03	4.240.728,17	3.892.281,46	4.827.421,77	4.263.999,78	6.011.433,82	4.213.627,79	55.629.299,56	33.850.903,26
Outras Transferências Correntes	3.939.425,80	6.895.861,14	6.022.841,51	15.147.784,66	3.147.948,29	4.200.885,10	3.939.997,05	4.848.543,87	6.673.315,77	11.177.771,66	12.898.997,20	6.210.768,81	69.895.007,78	68.896.007,78
Outras Receitas Correntes	140.508,32	84.380,41	55.037,36	181.544,32	256.607,20	676.587,96	900.076,25	282.726,84	227.274,38	379.357,06	974.954,91	623.601,89	4.182.656,89	5.233.685,08
DUPLICAÇÕES (II)	2.218.618,41	3.294.458,35	2.261.788,64	2.342.217,38	2.290.910,38	2.594.322,47	2.532.211,49	2.435.823,20	2.949.460,18	2.720.051,95	4.374.864,01	2.987.558,39	32.803.284,83	22.961.355,37
Contrib. do Servidor para o Plano de Previdência	481.056,23	467.018,26		473.762,12	449.634,67	618.501,26	613.032,02	635.849,78	695.257,02	685.702,10	698.347,38	738.205,12	6.557.230,06	5.705.700,00
Comparações Financeiras Regime Previdência	3.259,33	5.792,42		<489.666,67	2.790,43	33.594,63	941,27	941,27	962,13	962,13	1.003,57	321.110,80	221.300,48	2.435.000,00
Rendimentos de Aplicações de Recursos Previdenciários				4.167,85	30,00	4.242,17	5.655,96	35.981,67	35.017,03	8.873,34	7.570,90	21.000,00	101.739,72	21.000,00
Dedução de Receita para Formação do FUNDEB	1.734.308,85	2.821.647,67	2.261.788,64	2.017.521,93	1.834.017,41	1.842.258,48	1.813.995,93	1.793.175,19	2.218.959,46	2.001.332,82	3.665.639,72	1.820.270,47	25.823.014,57	14.787.555,37
RECEITA CORRENTE LÍQUIDA (III) = (I) - (II)	19.455.781,69	27.239.805,86	22.846.411,48	34.770.105,33	19.567.012,80	21.223.382,26	21.380.106,61	21.792.896,43	34.083.638,76	29.969.132,36	54.892.552,20	24.532.181,38	331.871.007,16	231.463.143,08
(I) Transferências originárias da União relativas às emendas individuais (art. 166-A, § 1º, da CF) (IV)													106.942,85	
RECEITA CORRENTE LÍQUIDA AJUSTADA PARA CÁLCULO DOS LIMITES DE ENCIPIVIMENTO (V) = (III) - (IV)	19.455.781,69	27.239.805,86	22.846.411,48	34.770.105,33	19.567.012,80	21.223.382,26	21.380.106,61	21.792.896,43	34.083.638,76	29.969.132,36	54.892.552,20	24.532.181,38	331.871.007,16	231.463.143,08
(V) Transferências obrigatórias da União relativas às emendas de bancada (art. 166, § 16, da CF) (VI)													0,00	
RECEITA CORRENTE LÍQUIDA AJUSTADA PARA CÁLCULO DOS LIMITES DA DESPESA COM PESSOAL (VII) = (V) - (VI)	19.455.781,69	27.239.805,86	22.846.411,48	34.770.105,33	19.567.012,80	21.223.382,26	21.380.106,61	21.792.896,43	34.083.638,76	29.969.132,36	54.892.552,20	24.532.181,38	331.871.007,16	231.463.143,08

 <p>Sistema de Informações Contábeis e Fiscais do Setor Público Brasileiro</p> <p>TESOURO NACIONAL</p>	Relatório Resumido de Execução Orçamentária
	Prefeitura Municipal de Barra do Garças - MT (Poder Executivo)
	Orçamentos Fiscal e da Seguridade Social
	CNPJ:
	Exercício: 2022
	Período de referência: 4º bimestre

RREO-Anexo 03 | Tabela 3.2 - Demonstrativo da Receita Corrente Líquida - Municípios

Notas Explicativas	Valores
	31/08/2022
Notas Explicativas	-
Notas Explicativas	-

RREO-Anexo 04 | Tabela 4 - Demonstrativo das Receitas e Despesas Previdenciárias do RPPS


Receitas Previdenciárias - RPPS - Fundo em Capitalização (Plano Previdenciário)	Execução da Receita	
	PREVISÃO ATUALIZADA (a)	RECEITAS REALIZADAS ATÉ O BIMESTRE (b)
Receitas	-	-
RECEITAS CORRENTES (I)	16.382.000,00	13.914.586,91
Receita de Contribuições dos Segurados	5.705.700,00	5.135.399,45
Ativo	5.705.700,00	5.087.740,92
Inativo		47.658,53
Pensionista		
Receita de Contribuições Patronais	8.219.300,00	8.293.634,90
Ativo	8.219.300,00	8.293.634,90
Inativo		
Pensionista		
Receita Patrimonial	21.000,00	101.739,72
Receitas Imobiliárias		
Receitas de Valores Mobiliários	21.000,00	101.739,72
Outras Receitas Patrimoniais		
Receita de Serviços		
Outras Receitas Correntes	2.436.000,00	383.812,84
Compensação Financeira entre os Regimes	2.436.000,00	355.094,51
Receita de Aportes Periódicos para Amortização de Déficit Atuarial do RPPS (II)		
Demais Receitas Correntes		28.718,33
RECEITAS DE CAPITAL (III)		
Alienação de Bens, Direitos e Ativos		
Amortização de Empréstimos		
Outras Receitas de Capital		
TOTAL DAS RECEITAS DO FUNDO EM CAPITALIZAÇÃO (IV) = (I + III - II)	16.382.000,00	13.914.586,91



Relatório Resumido de Execução Orçamentária
Prefeitura Municipal de Barra do Garças - MT (Poder Executivo)
Orçamentos Fiscal e da Seguridade Social
CNPJ:
Exercício: 2022
Período de referência: 4º bimestre

RREO-Anexo 04 | Tabela 4 - Demonstrativo das Receitas e Despesas Previdenciárias do RPPS

Despesas Previdenciárias - RPPS - Fundo em Capitalização (Plano Previdenciário)	Execução da Despesa				
	DOTAÇÃO ATUALIZADA (c)	DESPESAS EMPENHADAS ATÉ O BIMESTRE (d)	DESPESAS LIQUIDADAS ATÉ O BIMESTRE (e)	DESPESAS PAGAS ATÉ O BIMESTRE (f)	INSCRITAS EM RESTOS A PAGAR NÃO PROCESSADOS NO EXERCÍCIO (g)
Despesas	-	-	-	-	-
Benefícios		11.040.633,10	11.040.633,10	11.040.633,10	
Aposentadorias		9.132.748,59	9.132.748,59	9.132.748,59	
Pensões por Morte		1.907.884,51	1.907.884,51	1.907.884,51	
Outras Despesas Previdenciárias	1.050.000,00	418.787,13	409.334,99	409.334,99	
Compensação Financeira entre os Regimes	200.000,00	52.126,27	52.126,27	52.126,27	
Demais Despesas Previdenciárias	850.000,00	366.660,86	357.208,72	357.208,72	
TOTAL DAS DESPESAS DO FUNDO EM CAPITALIZAÇÃO (V)	1.050.000,00	11.459.420,23	11.449.968,09	11.449.968,09	
RESULTADO PREVIDENCIÁRIO - FUNDO EM CAPITALIZAÇÃO (VI) = (IV - V)	15.332.000,00	2.455.166,68	2.464.618,82	2.464.618,82	

 <p>Sistema de Informações Contábeis e Fiscais do Setor Público Brasileiro</p> <p>TESOURO NACIONAL</p>	Relatório Resumido de Execução Orçamentária
	Prefeitura Municipal de Barra do Garças - MT (Poder Executivo)
	Orçamentos Fiscal e da Seguridade Social
	CNPJ:
	Exercício: 2022
	Período de referência: 4º bimestre

RREO-Anexo 04 | Tabela 4 - Demonstrativo das Receitas e Despesas Previdenciárias do RPPS

Recursos RPPS Arrecadados em Exercícios Anteriores	Previsão Orçamentária PREVISÃO ORÇAMENTÁRIA
Recursos RPPS Arrecadados em Exercícios Anteriores	-
VALOR	

RREO-Anexo 04 | Tabela 4 - Demonstrativo das Receitas e Despesas Previdenciárias do RPPS

Reserva Orçamentária do RPPS	Previsão Orçamentária PREVISÃO ORÇAMENTÁRIA
Reserva Orçamentária do RPPS	-
VALOR	

RREO-Anexo 04 | Tabela 4 - Demonstrativo das Receitas e Despesas Previdenciárias do RPPS


Aportes de Recursos para o Fundo em Capitalização do RPPS	Aportes de Recursos APORTES REALIZADOS
Aportes de Recursos para o Fundo em Capitalização do RPPS	-
Plano de Amortização - Contribuição Patronal Suplementar	3,015,637,38
Plano de Amortização - Aporte Periódico de Valores Predefinidos	
Outros Aportes para o RPPS	
Recursos para Cobertura de Déficit Financeiro	

RREO-Anexo 04 | Tabela 4 - Demonstrativo das Receitas e Despesas Previdenciárias do RPPS

Bens e Direitos do RPPS (Fundo em Capitalização)	Período de Referência SALDO ATUAL
Bens e Direitos do RPPS (Fundo em Capitalização)	-
Caixa e Equivalentes de Caixa	302,968,24
Investimentos e Aplicações	90.305,911,93
Outros Bens e Direitos	2,160,867,35


RREO-Anexo 04 | Tabela 4 - Demonstrativo das Receitas e Despesas Previdenciárias do RPPS

Receitas Previdenciárias - RPPS - Fundo em Repartição (Plano Financeiro)	Execução da Receita	
	PREVISÃO ATUALIZADA (a)	RECEITAS REALIZADAS ATÉ O BIMESTRE (b)
Receitas	-	-
RECEITAS CORRENTES (VII)		
Receita de Contribuições dos Segurados		
Ativo		
Inativo		
Pensionista		
Receita de Contribuições Patronais		
Ativo		
Inativo		
Pensionista		
Receita Patrimonial		
Receitas Imobiliárias		
Receitas de Valores Mobiliários		
Outras Receitas Patrimoniais		
Receita de Serviços		
Outras Receitas Correntes		
Compensação Financeira entre os Regimes		
Demais Receitas Correntes		
RECEITAS DE CAPITAL (VIII)		
Alienação de Bens, Direitos e Ativos		
Amortização de Empréstimos		
Outras Receitas de Capital		
TOTAL DAS RECEITAS DO FUNDO EM REPARTIÇÃO (IX) = (VII + VIII)		

 Sistema de Informações Contábeis e Fiscais do Setor Público Brasileiro TESOURO NACIONAL	Relatório Resumido de Execução Orçamentária
	Prefeitura Municipal de Barra do Garças - MT (Poder Executivo)
	Orçamentos Fiscal e da Seguridade Social
	CNPJ:
	Exercício: 2022
Período de referência: 4º bimestre	

RREO-Anexo 04 | Tabela 4 - Demonstrativo das Receitas e Despesas Previdenciárias do RPPS

Despesas Previdenciárias - RPPS - Fundo em Repartição (Plano Financeiro)	Execução da Despesa				
	DOTAÇÃO ATUALIZADA (c)	DESPESAS EMPENHADAS ATÉ O BIMESTRE (d)	DESPESAS LIQUIDADAS ATÉ O BIMESTRE (e)	DESPESAS PAGAS ATÉ O BIMESTRE (f)	INSCRITAS EM RESTOS A PAGAR NÃO PROCESSADOS NO EXERCÍCIO (g)
Despesas	-	-	-	-	-
Benefícios					
Aposentadorias					
Pensões por Morte					
Outras Despesas Previdenciárias					
Compensação Financeira entre os Regimes					
Demais Despesas Previdenciárias					
TOTAL DAS DESPESAS DO FUNDO EM REPARTIÇÃO (X)					
RESULTADO PREVIDENCIÁRIO - FUNDO EM REPARTIÇÃO (XI) = (IX - X)					

 <p>Sistema de Informações Contábeis e Fiscais do Setor Público Brasileiro</p> <p>TESOURO NACIONAL</p>	Relatório Resumido de Execução Orçamentária
	Prefeitura Municipal de Barra do Garças - MT (Poder Executivo)
	Orçamentos Fiscal e da Seguridade Social
	CNPJ:
	Exercício: 2022
	Período de referência: 4º bimestre

RREO-Anexo 04 | Tabela 4 - Demonstrativo das Receitas e Despesas Previdenciárias do RPPS


Aportes de Recursos para o Fundo em Repartição do RPPS	Aportes de Recursos APORTES REALIZADOS
Aportes de Recursos para o Fundo em Repartição do RPPS	-
Recursos para Cobertura de Insuficiências Financeiras	
Recursos para Formação de Reserva	

RREO-Anexo 04 | Tabela 4 - Demonstrativo das Receitas e Despesas Previdenciárias do RPPS

Bens e Direitos do RPPS (Fundo em Repartição)	Período de Referência SALDO ATUAL
Bens e Direitos do RPPS (Fundo em Repartição)	-
Caixa e Equivalentes de Caixa	
Investimentos e Aplicações	
Outros Bens e Direitos	


RREO-Anexo 04 | Tabela 4 - Demonstrativo das Receitas e Despesas Previdenciárias do RPPS

Receitas da Administração - RPPS	Execução da Receita	
	PREVISÃO ATUALIZADA (a)	RECEITAS REALIZADAS ATÉ O BIMESTRE (b)
Receitas da Administração - RPPS	-	-
RECEITAS CORRENTES		
TOTAL DAS RECEITAS DA ADMINISTRAÇÃO RPPS - (XII)		

 Sistema de Informações Contábeis e Fiscais do Setor Público Brasileiro TESOURO NACIONAL	Relatório Resumido de Execução Orçamentária
	Prefeitura Municipal de Barra do Garças - MT (Poder Executivo)
	Orçamentos Fiscal e da Seguridade Social
	CNPJ:
	Exercício: 2022
	Período de referência: 4º bimestre

RREO-Anexo 04 | Tabela 4 - Demonstrativo das Receitas e Despesas Previdenciárias do RPPS

Despesas da Administração - RPPS	Execução da Despesa				
	DOTAÇÃO ATUALIZADA (c)	DESPESAS EMPENHADAS ATÉ O BIMESTRE (d)	DESPESAS LIQUIDADAS ATÉ O BIMESTRE (e)	DESPESAS PAGAS ATÉ O BIMESTRE (f)	INSCRITAS EM RESTOS A PAGAR NÃO PROCESSADOS NO EXERCÍCIO (g)
Despesas da Administração - RPPS	-	-	-	-	-
DESPESAS CORRENTES (XIII)					
Pessoal e Encargos Sociais					
Demais Despesas Correntes					
DESPESAS DE CAPITAL (XIV)					
TOTAL DAS DESPESAS DA ADMINISTRAÇÃO RPPS (XV) = (XIII + XIV)					
RESULTADO DA ADMINISTRAÇÃO RPPS (XVI) = (XII - XV)					


 <p>Sistema de Informações Contábeis e Fiscais do Setor Público Brasileiro</p> <p>TESOURO NACIONAL</p>	Relatório Resumido de Execução Orçamentária
	Prefeitura Municipal de Barra do Garças - MT (Poder Executivo)
	Orçamentos Fiscal e da Seguridade Social
	CNPJ:
	Exercício: 2022
	Período de referência: 4º bimestre

RREO-Anexo 04 | Tabela 4 - Demonstrativo das Receitas e Despesas Previdenciárias do RPPS

Bens e Direitos - Administração do RPPS	Período de Referência
	SALDO ATUAL
Bens e Direitos - Administração do RPPS	-
Caixa e Equivalentes de Caixa	
Investimentos e Aplicações	
Outros Bens e Direitos	


RREO-Anexo 04 | Tabela 4 - Demonstrativo das Receitas e Despesas Previdenciárias do RPPS

Receitas Previdenciárias (Benefícios Mantidos Pelo Tesouro)	Execução da Receita	
	PREVISÃO ATUALIZADA (a)	RECEITAS REALIZADAS ATÉ O BIMESTRE (b)
Receitas Previdenciárias (Benefícios Mantidos Pelo Tesouro)	-	-
Contribuições dos Servidores		
Demais Receitas Previdenciárias		
TOTAL DAS RECEITAS (BENEFÍCIOS MANTIDOS PELO TESOURO) (XVII)		

 Sistema de Informações Contábeis e Fiscais do Setor Público Brasileiro Tesouro Nacional	Relatório Resumido de Execução Orçamentária
	Prefeitura Municipal de Barra do Garças - MT (Poder Executivo)
	Orçamentos Fiscal e da Seguridade Social
	CNPJ:
	Exercício: 2022
Período de referência: 4º bimestre	

RREO-Anexo 04 | Tabela 4 - Demonstrativo das Receitas e Despesas Previdenciárias do RPPS

Despesas Previdenciárias (Benefícios Mantidos Pelo Tesouro)	Execução da Despesa				
	DOTAÇÃO ATUALIZADA (c)	DESPESAS EMPENHADAS ATÉ O BIMESTRE (d)	DESPESAS LIQUIDADAS ATÉ O BIMESTRE (e)	DESPESAS PAGAS ATÉ O BIMESTRE (f)	INSCRITAS EM RESTOS A PAGAR NÃO PROCESSADOS NO EXERCÍCIO (g)
Despesas Previdenciárias (Benefícios Mantidos Pelo Tesouro)	-	-	-	-	-
Aposentadorias					
Pensões					
Outras Despesas Previdenciárias					
TOTAL DAS DESPESAS (BENEFÍCIOS MANTIDOS PELO TESOIRO) (XVIII)					
RESULTADO DOS BENEFÍCIOS MANTIDOS PELO TESOIRO (XIX) = (XVII - XVIII)					

 <p>Sistema de Informações Contábeis e Fiscais do Setor Público Brasileiro</p> <p>TESOURO NACIONAL</p>	Relatório Resumido de Execução Orçamentária
	Prefeitura Municipal de Barra do Garças - MT (Poder Executivo)
	Orçamentos Fiscal e da Seguridade Social
	CNPJ:
	Exercício: 2022
	Período de referência: 4º bimestre

RREO-Anexo 04 | Tabela 4 - Demonstrativo das Receitas e Despesas Previdenciárias do RPPS

Notas Explicativas	Valores
	31/08/2022
Notas Explicativas	-
Notas Explicativas	-

RREO-Anexo 06 | Tabela 6.3 - Demonstrativo dos Resultados Primário e Nominal - Municípios


Cálculo Acima da Linha - Receitas Primárias	Receita Orçamentária	
	PREVISÃO ATUALIZADA	Até o Bimestre / 2022
		RECEITAS REALIZADAS (a)
Cálculo Acima da Linha - Receitas Primárias	-	-
RECEITAS CORRENTES (I)	239.625.843,08	205.832.452,21
Impostos, Taxas e Contribuições de Melhoria	33.398.682,55	40.955.266,84
IPTU	7.911.643,13	13.143.930,39
ISS	9.534.684,45	12.575.910,55
ITBI	6.851.090,47	6.957.967,47
IRRF	4.209.282,84	4.700.199,20
Outros Impostos, Taxas e Contribuições de Melhoria	4.891.981,66	3.577.259,23
Contribuições	9.088.737,83	10.549.249,46
Receita Patrimonial	459.762,46	5.111.801,19
Aplicações Financeiras (II)	441.960,90	5.107.096,80
Outras Receitas Patrimoniais	17.801,56	4.704,39
Transferências Correntes	188.340.475,16	144.275.083,56
Cota-Parte do FPM	21.976.195,25	25.607.814,03
Cota-Parte do ICMS	32.844.117,22	29.645.989,99
Cota-Parte do IPVA	6.127.025,60	7.118.167,98
Cota-Parte do ITR	4.481.692,91	1.189.754,46
Transferências da LC 87/1996	35.622,37	574.308,52
Transferências da LC nº 61/1989	191.860,77	171.765,77
Transferências do FUNDEB	33.800.903,26	33.133.328,02
Outras Transferências Correntes	88.883.057,78	46.833.954,79
Demais Receitas Correntes	8.338.185,08	4.941.051,16
Outras Receitas Financeiras (III)		
Receitas Correntes Restantes	8.338.185,08	4.941.051,16
RECEITAS PRIMÁRIAS CORRENTES (IV) = (I - II - III)	239.183.882,18	200.725.355,41
RECEITAS DE CAPITAL (V)	19.125.876,04	8.673.868,26
Operações de Crédito (VI)	1.470.550,70	
Amortização de Empréstimos (VII)		
Alienação de Bens		97.021,05
Receitas de Alienação de Investimentos Temporários (VIII)		
Receitas de Alienação de Investimentos Permanentes (IX)		
Outras Alienações de Bens		97.021,05
Transferências de Capital	17.655.325,34	6.237.666,46
Convênios	16.545.692,34	3.980.442,12
Outras Transferências de Capital	1.109.633,00	2.257.224,34
Outras Receitas de Capital		2.339.180,75
Outras Receitas de Capital Não Primárias (X)		
Outras Receitas de Capital Primárias		2.339.180,75
RECEITAS PRIMÁRIAS DE CAPITAL (XI) = (V - VI - VII - VIII - IX - X)	17.655.325,34	8.673.868,26
RECEITA PRIMÁRIA TOTAL (XII) = (IV + XI)	256.839.207,52	209.399.223,67



Relatório Resumido de Execução Orçamentária
Prefeitura Municipal de Barra do Garças - MT (Poder Executivo)
Orçamentos Fiscal e da Seguridade Social
CNPJ:
Exercício: 2022
Período de referência: 4º bimestre

RREO-Anexo 06 | Tabela 6.3 - Demonstrativo dos Resultados Primário e Nominal - Municípios

Cálculo Acima da Linha - Despesas Primárias	Despesa Orçamentária						
	DOTAÇÃO ATUALIZADA	Até o Bimestre / 2022					RESTOS A PAGAR NÃO PROCESSADOS
		DESPESAS EMPENHADAS	DESPESAS LIQUIDADAS	DESPESAS PAGAS (a)	RESTOS A PAGAR PROCESSADOS PAGOS (b)	LIQUIDADOS	PAGOS (c)
Cálculo Acima da Linha - Despesas Primárias	-	-	-	-	-	-	-
DESPESAS CORRENTES (XIII)	281.732.107,79	202.043.422,53	184.188.693,60	178.773.733,54	839.497,72	3.793.776,10	3.793.776,10
Pessoal e Encargos Sociais	138.529.870,08	97.732.805,80	97.732.805,76	96.276.128,09	664.556,56	122.096,17	122.096,17
Juros e Encargos da Dívida (XIV)	564.000,00	564.000,00	323.301,28	323.301,26			
Outras Despesas Correntes	142.638.237,71	103.746.616,73	86.132.586,58	82.174.304,19	174.941,16	3.671.679,93	3.671.679,93
DESPESAS PRIMÁRIAS CORRENTES (XV) = (XIII - XIV)	281.168.107,79	201.479.422,53	183.865.392,34	178.450.432,28	839.497,72	3.793.776,10	3.793.776,10
DESPESAS DE CAPITAL (XVI)	55.018.742,55	28.929.500,83	10.165.209,67	10.119.694,67	191.940,00	811.552,15	811.552,15
Investimentos	50.218.503,75	25.929.500,83	8.376.480,65	8.330.965,65	191.940,00	566.160,50	566.160,50
Inversões Financeiras							
Concessão de Empréstimos e Financiamentos (XVII)							
Aquisição de Título de Capital já Integralizado (XVIII)							
Aquisição de Título de Crédito (XIX)							
Demais Inversões Financeiras							
Amortização da Dívida (XX)	4.800.238,80	2.996.509,22	1.788.729,02	1.788.729,02		245.391,65	245.391,65
DESPESAS PRIMÁRIAS DE CAPITAL (XXI) = (XVI - XVII - XVIII - XIX - XX)	50.218.503,75	25.929.500,83	8.376.480,65	8.330.965,65	191.940,00	566.160,50	566.160,50
RESERVA DE CONTINGÊNCIA (XXII)	118.605,84						
DESPESA PRIMÁRIA TOTAL (XXIII) = (XV + XXI + XXII)	331.505.217,38	227.408.923,36	192.241.872,99	186.781.397,93	1.031.437,72	4.359.936,60	4.359.936,60

 <p>Sistema de Informações Contábeis e Fiscais do Setor Público Brasileiro</p> <p>TESOURO NACIONAL</p>	Relatório Resumido de Execução Orçamentária
	Prefeitura Municipal de Barra do Garças - MT (Poder Executivo)
	Orçamentos Fiscal e da Seguridade Social
	CNPJ:
	Exercício: 2022
	Período de referência: 4º bimestre

RREO-Anexo 06 | Tabela 6.3 - Demonstrativo dos Resultados Primário e Nominal - Municípios

Resultado Primário - Acima da Linha	Até o Bimestre / 2022	
	VALOR	
Resultado Primário - Acima da Linha	-	
RESULTADO PRIMÁRIO - Acima da Linha (XXIV) = (XIa - (XXIIIa + XXIIIb + XXIIIc))		17.226.451,42

RREO-Anexo 06 | Tabela 6.3 - Demonstrativo dos Resultados Primário e Nominal - Municípios

Meta Fiscal para o Resultado Primário	Meta Fixada na LDO	
	VALOR CORRENTE	
Meta Fiscal para o Resultado Primário	-	
Meta fixada no Anexo de Metas Fiscais da LDO para o exercício de referência		

RREO-Anexo 06 | Tabela 6.3 - Demonstrativo dos Resultados Primário e Nominal - Municípios

Juros Nominais	Até o Bimestre 2022	
	VALOR	
Juros Nominais	-	
Juros, Encargos e Variações Monetárias Ativos (XXV)		5.005.357,08
Juros, Encargos e Variações Monetárias Passivos (XXVI)		2.947.390,00

RREO-Anexo 06 | Tabela 6.3 - Demonstrativo dos Resultados Primário e Nominal - Municípios

Resultado Nominal - Acima da Linha	Até o Bimestre / 2022	
	VALOR	
Resultado Nominal - Acima da Linha	-	
RESULTADO NOMINAL - Acima da Linha (XXVII) = XXIV + (XXV - XXVI)		19.284.418,50

RREO-Anexo 06 | Tabela 6.3 - Demonstrativo dos Resultados Primário e Nominal - Municípios

Meta Fiscal para o Resultado Nominal	Meta Fixada na LDO	
	VALOR CORRENTE	
Meta Fiscal para o Resultado Nominal	-	
Meta fixada no Anexo de Metas Fiscais da LDO para o exercício de referência		

RREO-Anexo 06 | Tabela 6.3 - Demonstrativo dos Resultados Primário e Nominal - Municípios


Cálculo Abaixo da Linha - Resultado Nominal	Saldo	
	Em 31/12/2021 (a)	Até o Bimestre 2022 (b)
Cálculo Abaixo da Linha - Resultado Nominal	-	-
DÍVIDA CONSOLIDADA (XXVIII)		
DEDUÇÕES (XXIX)	0,00	86.034.915,48
Disponibilidade de Caixa	0,00	84.302.258,06
Disponibilidade de Caixa Bruta	0,00	89.198.265,53
(-) Restos a Pagar Processados (XXX)	0,00	281.181,90
(-) Depósitos Restituintes e Valores Vinculados	0,00	4.614.825,57
Demais Haveres Financeiros	0,00	1.732.657,42
DÍVIDA CONSOLIDADA LÍQUIDA (XXXI) = (XXVIII - XXIX)		-86.034.915,48

RREO-Anexo 06 | Tabela 6.3 - Demonstrativo dos Resultados Primário e Nominal - Municípios

Resultado Nominal - Abaixo da Linha	Até o Bimestre	
	VALOR	
Resultado Nominal - Abaixo da Linha	-	
RESULTADO NOMINAL - Abaixo da Linha (XXXII) = (XXXIa - XXXIb)		86.034.915,48

RREO-Anexo 06 | Tabela 6.3 - Demonstrativo dos Resultados Primário e Nominal - Municípios

Ajuste Metodológico	Até o Bimestre 2022	
	VALOR	
Ajuste Metodológico	-	
VARIÇÃO SALDO RPP = (XXXIII) = (XXXa - XXXb)		-281.181,90
RECEITA DE ALIENAÇÃO DE INVESTIMENTOS PERMANENTES (IX)		
PASSIVOS RECONHECIDOS NA DC (XXXIV)		
VARIÇÃO CAMBIAL (XXXV)		
PAGAMENTO DE PRECATÓRIOS INTEGRANTES DA DC (XXXVI)		
AJUSTES RELATIVOS AO RPPS (XXXVII)		
OUTROS AJUSTES (XXXVIII)		
RESULTADO NOMINAL AJUSTADO - Abaixo da Linha (XXXIX) = (XXXII - XXXIII - IX + XXXIV + XXXV - XXXVI + XXXVII + XXXVIII)		86.316.097,38

 <p>Sistema de Informações Contábeis e Fiscais do Setor Público Brasileiro</p> <p>TESOURO NACIONAL</p>	Relatório Resumido de Execução Orçamentária
	Prefeitura Municipal de Barra do Garças - MT (Poder Executivo)
	Orçamentos Fiscal e da Seguridade Social
	CNPJ:
	Exercício: 2022
	Período de referência: 4º bimestre

RREO-Anexo 06 | Tabela 6.3 - Demonstrativo dos Resultados Primário e Nominal - Municípios

Resultado Primário - Abaixo da Linha	Até o Bimestre
	VALOR
Resultado Primário - Abaixo da Linha	-
RESULTADO PRIMÁRIO - Abaixo da Linha (XL) = XXXIX - (XXV - XXVI)	84.258.130,30

RREO-Anexo 06 | Tabela 6.3 - Demonstrativo dos Resultados Primário e Nominal - Municípios

Informações Adicionais	PREVISÃO ORÇAMENTÁRIA
	PREVISÃO ORÇAMENTÁRIA
Informações Adicionais	-
SALDO DE EXERCÍCIOS ANTERIORES	45.591.979,05
Recursos Arrecadados em Exercícios Anteriores - RPPS	
Superávit Financeiro Utilizado para Abertura e Reabertura de Créditos Adicionais	45.591.979,05
RESERVA ORÇAMENTÁRIA DO RPPS	

RREO-Anexo 06 | Tabela 6.3 - Demonstrativo dos Resultados Primário e Nominal - Municípios

Notas Explicativas	Valores
	31/08/2022
Notas Explicativas	-
Notas Explicativas	




Relatório Resumido de Execução Orçamentária
Prefeitura Municipal de Barra do Garças - MT (Poder Executivo)
Orçamentos Fiscal e da Seguridade Social
CNPJ:
Exercício: 2022
Período de referência: 4º bimestre

RREO-Anexo 07 | Tabela 7.0 - Demonstrativo dos Restos à Pagar por Poder e Órgão - Municípios

Poder-Órgão	Poder-Órgão										
	RESTOS A PAGAR PROCESSADOS					RESTOS A PAGAR NÃO PROCESSADOS					
	Inscritos		Pagos (c)	Cancelados (d)	Saldo e = (a + b) - (c + d)	Inscritos		Liquidados (h)	Pagos (i)	Cancelados (j)	Saldo k = (f + g) - (i + j)
Em Exercícios Anteriores (a)	Em 31 de dezembro de 2021 (b)				Em Exercícios Anteriores (f)	Em 31 de dezembro de 2021 (g)					
RESTOS A PAGAR (EXCETO INTRA-ORÇAMENTÁRIOS) (I)	281.464,58	1.033.984,97	1.031.437,72	2.829,93	281.181,90	4.293.811,09	4.605.328,25	4.605.328,25	18.421,99	170.060,85	451.242,75
PODER EXECUTIVO	281.464,58	1.033.984,97	1.031.437,72	2.829,93	281.181,90	4.293.811,09	4.605.328,25	4.605.328,25	18.421,99	170.060,85	451.242,75
PODER LEGISLATIVO											
Câmara Municipal											
Tribunal de Contas do Município											
RESTOS A PAGAR (INTRA-ORÇAMENTÁRIOS) (II)	56.902,03	611.715,64	611.715,64	56.902,03		114.405,66	114.405,66	114.405,66		0,00	56.902,03
TOTAL (III) = (I + II)	338.366,61	1.645.700,61	1.643.153,36	2.829,93	338.083,93	4.908.216,75	4.719.733,91	4.719.733,91	18.421,99	170.060,85	508.144,78

RREO-Anexo 07 | Tabela 7.0 - Demonstrativo dos Restos à Pagar por Poder e Órgão - Municípios

Poder-Órgão - Intra	Poder-Órgão - Intra										
	RESTOS A PAGAR PROCESSADOS					RESTOS A PAGAR NÃO PROCESSADOS					
	Inscritos		Pagos (c)	Cancelados (d)	Saldo e = (a + b) - (c + d)	Inscritos		Liquidados (h)	Pagos (i)	Cancelados (j)	Saldo k = (f + g) - (i + j)
Em Exercícios Anteriores (a)	Em 31 de dezembro de 2021 (b)				Em Exercícios Anteriores (f)	Em 31 de dezembro de 2021 (g)					
RESTOS A PAGAR (INTRA-ORÇAMENTÁRIOS) (II)	56.902,03	611.715,64	611.715,64	56.902,03		114.405,66	114.405,66	114.405,66		0,00	56.902,03
PODER EXECUTIVO	56.902,03	611.715,64	611.715,64	56.902,03		114.405,66	114.405,66	114.405,66		0,00	56.902,03
PODER LEGISLATIVO											
Câmara Municipal											
Tribunal de Contas do Município											


 <p>Sistema de Informações Contábeis e Fiscais do Setor Público Brasileiro</p> <p>TESOURO NACIONAL</p>	Relatório Resumido de Execução Orçamentária
	Prefeitura Municipal de Barra do Garças - MT (Poder Executivo)
	Orçamentos Fiscal e da Seguridade Social
	CNPJ:
	Exercício: 2022
	Período de referência: 4º bimestre

RREO-Anexo 07 | Tabela 7.0 - Demonstrativo dos Restos à Pagar por Poder e Órgão - Municípios

Notas Explicativas	Valores
	31/08/2022
Notas Explicativas	-
Notas Explicativas	

RREO-Anexo 13 | Tabela 13.0 - Demonstrativo das Parcerias Público-Privadas

Impactos das Contratações de PPP	Especificação de PPP	
	SALDO TOTAL EM 31 DE DEZEMBRO DO EXERCÍCIO ANTERIOR	SALDO FINAL ATÉ O BIMESTRE
Impactos das Contratações de PPP	-	-
TOTAL DE ATIVOS		
Ativos Constituídos pela SPE		
TOTAL DE PASSIVOS		
Obrigações decorrentes de Ativos Constituídos pela SPE		
Provisões de PPP		
Outros Passivos		
ATOS POTENCIAIS PASSIVOS		259.092,41
Obrigações Contratuais		76.800,00
Riscos não Provisionados		
Garantias Concedidas		
Outros Passivos Contingentes		182.292,41

 Sistema de Informações Contábeis e Fiscais do Setor Público Brasileiro TESOURO NACIONAL	Relatório Resumido de Execução Orçamentária
	Prefeitura Municipal de Barra do Garças - MT (Poder Executivo)
	Orçamentos Fiscal e da Seguridade Social
	CNPJ:
	Exercício: 2022
Período de referência: 4º bimestre	

RREO-Anexo 13 | Tabela 13.0 - Demonstrativo das Parcerias Público-Privadas | Do Ente Federado, exceto estatais não dependentes - Contratadas (I.1)

Despesas de PPP Do Ente Federado, exceto estatais não dependentes - Contratadas (I.1)	Despesas de PPP										
	EXERCÍCIO ANTERIOR	EXERCÍCIO CORRENTE (EC)	<EC + 1>	<EC + 2>	<EC + 3>	<EC + 4>	<EC + 5>	<EC + 6>	<EC + 7>	<EC + 8>	<EC + 9>

RREO-Anexo 13 | Tabela 13.0 - Demonstrativo das Parcerias Público-Privadas | Do Ente Federado, exceto estatais não dependentes - A Contratar (I.2)

Despesas de PPP Do Ente Federado, exceto estatais não dependentes - A contratar (I.2)	Despesas de PPP										
	EXERCÍCIO ANTERIOR	EXERCÍCIO CORRENTE (EC)	<EC + 1>	<EC + 2>	<EC + 3>	<EC + 4>	<EC + 5>	<EC + 6>	<EC + 7>	<EC + 8>	<EC + 9>

RREO-Anexo 13 | Tabela 13.0 - Demonstrativo das Parcerias Público-Privadas | Das Estatais Não-Dependentes (II.1)


Despesas de PPP Das Estatais Não-dependentes (II.1)	Despesas de PPP										
	EXERCÍCIO ANTERIOR	EXERCÍCIO CORRENTE (EC)	<EC + 1>	<EC + 2>	<EC + 3>	<EC + 4>	<EC + 5>	<EC + 6>	<EC + 7>	<EC + 8>	<EC + 9>

RREO-Anexo 13 | Tabela 13.0 - Demonstrativo das Parcerias Público-Privadas | Das Estatais Não-Dependentes - A contratar (II.2)

Despesas de PPP Das Estatais Não-dependentes - A contratar (II.2)	Despesas de PPP										
	EXERCÍCIO ANTERIOR	EXERCÍCIO CORRENTE (EC)	<EC + 1>	<EC + 2>	<EC + 3>	<EC + 4>	<EC + 5>	<EC + 6>	<EC + 7>	<EC + 8>	<EC + 9>

RREO-Anexo 13 | Tabela 13.0 - Demonstrativo das Parcerias Público-Privadas

Total das Despesas de PPP	Despesas de PPP										
	EXERCÍCIO ANTERIOR	EXERCÍCIO CORRENTE (EC)	<EC + 1>	<EC + 2>	<EC + 3>	<EC + 4>	<EC + 5>	<EC + 6>	<EC + 7>	<EC + 8>	<EC + 9>
Total das Despesas de PPP	-	-	*	*	*	*	*	*	*	*	*
TOTAL DAS DESPESAS DE PPP DO ENTE FEDERADO (I) = (I.1 + I.2)											
TOTAL DAS DESPESAS DE PPP DAS ESTATAIS NÃO-DEPENDENTES (II) = (II.1 + II.2)											
TOTAL DAS DESPESAS DE PPP (III) = (I) + (II)											
RECEITA CORRENTE LÍQUIDA (RCL) (IV)											
TOTAL DAS DESPESAS CONSIDERADAS PARA O LIMITE = (I)											
TOTAL DAS DESPESAS CONSIDERADAS PARA O LIMITE / RCL (%) (V) = (I) / (IV)											

 <p>Sistema de Informações Contábeis e Fiscais do Setor Público Brasileiro</p> <p>TESOURO NACIONAL</p>	Relatório Resumido de Execução Orçamentária
	Prefeitura Municipal de Barra do Garças - MT (Poder Executivo)
	Orçamentos Fiscal e da Seguridade Social
	CNPJ:
	Exercício: 2022
	Período de referência: 4º bimestre

RREO-Anexo 13 | Tabela 13.0 - Demonstrativo das Parcerias Público-Privadas

Notas Explicativas	Valores
	31/08/2022
Notas Explicativas	-
Notas Explicativas	

RREO-Anexo 14 | Tabela 14.0 - Demonstrativo Simplificado do Relatório Resumido da Execução Orçamentária - Municípios

Balanco Orçamentário	Valores
	Até o Bimestre
Balanco Orçamentário	-
RECEITAS	
Previsão Inicial	248.369,705,00
Previsão Atualizada	266.971.019,12
Receitas Realizadas	222.793.734,48
Déficit Orçamentário	
Saldos de Exercícios Anteriores (Utilizados para Créditos Adicionais)	45.591.979,05
DESPESAS	
Dotação Inicial	245.617.455,00
Dotação Atualizada	348.977.629,22
Despesas Empenhadas	239.285.700,62
Despesas Liquidadas	202.670.171,31
Despesas Pagas	196.276.006,12
Superávit Orçamentário	20.123.563,17

RREO-Anexo 14 | Tabela 14.0 - Demonstrativo Simplificado do Relatório Resumido da Execução Orçamentária - Municípios

Despesas por Função/Subfunção	Valores
	Até o Bimestre
Despesas por Função/Subfunção	-
Despesas Empenhadas	239.285.700,62
Despesas Liquidadas	202.670.171,31

RREO-Anexo 14 | Tabela 14.0 - Demonstrativo Simplificado do Relatório Resumido da Execução Orçamentária - Municípios

Receita Corrente Líquida - RCL	Valores
	Até o Bimestre
Receita Corrente Líquida - RCL	-
Receita Corrente Líquida	331.977.849,81
Receita Corrente Líquida Ajustada para Cálculo dos Limites de Endividamento	331.871.007,16
Receita Corrente Líquida Ajustada para Cálculo dos Limites da Despesa com Pessoal	331.871.007,16


RREO-Anexo 14 | Tabela 14.0 - Demonstrativo Simplificado do Relatório Resumido da Execução Orçamentária - Municípios

Receitas e Despesas do Regime Próprio de Previdência dos Servidores	Valores
	Até o Bimestre
Receitas e Despesas do Regime Próprio de Previdência dos Servidores	-
Fundo em Capitalização (PLANO PREVIDENCIÁRIO)	
Receitas Previdenciárias Realizadas	13.914.586,91
Despesas Previdenciárias Empenhadas	11.459.420,23
Despesas Previdenciárias Liquidadas	11.449.968,09
Despesas Previdenciárias Pagas	11.449.968,09
Resultado Previdenciário	2.464.616,82
Fundo em Repartição (PLANO FINANCEIRO)	
Receitas Previdenciárias Realizadas	
Despesas Previdenciárias Empenhadas	
Despesas Previdenciárias Liquidadas	
Despesas Previdenciárias Pagas	
Resultado Previdenciário	

RREO-Anexo 14 | Tabela 14.0 - Demonstrativo Simplificado do Relatório Resumido da Execução Orçamentária - Municípios

Resultados Primário e Nominal	Verificação das Metas dos Resultados Nominal e Primário		
	Meta Fixada no Anexo de Metas Fiscais da LDO (a)	Resultado Apurado até o Bimestre (b)	% em Relação à Meta (b/a)
Resultados Primário e Nominal	-	-	-
Resultado Primário - Acima da Linha		17.226.451,42	
Resultado Nominal - Acima da Linha		19.284.418,50	

RREO-Anexo 14 | Tabela 14.0 - Demonstrativo Simplificado do Relatório Resumido da Execução Orçamentária - Municípios

 <p>Sistema de Informações Contábeis e Fiscais do Setor Público Brasileiro</p> <p>TESOURO NACIONAL</p>	Relatório Resumido de Execução Orçamentária
	Prefeitura Municipal de Barra do Garças - MT (Poder Executivo)
	Orçamentos Fiscal e da Seguridade Social
	CNPJ:
	Exercício: 2022
	Período de referência: 4º bimestre

Restos a Pagar por Poder e Ministério Público	Estágios dos Restos a Pagar			
	Inscrição	Cancelamento Até o Bimestre	Pagamento Até o Bimestre	Saldo a Pagar
Restos a Pagar por Poder e Ministério Público	-	-	-	-
RESTOS A PAGAR PROCESSADOS	1.984.067,22	2.829,93	1.643.153,36	338.083,93
Poder Executivo	1.984.067,22	2.829,93	1.643.153,36	338.083,93
Poder Legislativo	0,00	0,00	0,00	0,00
Poder Judiciário				
Ministério Público				
Defensoria Pública				
RESTOS A PAGAR NÃO PROCESSADOS	4.908.216,75	18.421,99	4.719.733,91	170.060,85
Poder Executivo	4.908.216,75	18.421,99	4.719.733,91	170.060,85
Poder Legislativo	0,00	0,00	0,00	0,00
Poder Judiciário				
Ministério Público				
Defensoria Pública				
TOTAL	6.892.283,97	21.251,92	6.362.887,27	508.144,78

RREO-Anexo 14 | Tabela 14.0 - Demonstrativo Simplificado do Relatório Resumido da Execução Orçamentária - Municípios

Despesas com Manutenção e Desenvolvimento do Ensino	Valor Apurado Até o Bimestre	Apuração das Despesas com Ensino	
		Limites Constitucionais Anuais	
		% Mínimo a Aplicar no Exercício	% Aplicado Até o Bimestre
Despesas com Manutenção e Desenvolvimento do Ensino	-	-	-
Mínimo Anual de <18% / 25%> das Receitas de Impostos na Manutenção e Desenvolvimento do Ensino			
Mínimo Anual de 70% do FUNDEB na Remuneração dos Profissionais da Educação Básica			
Percentual de 50% da Complementação da União ao FUNDEB (VAAT) na Educação Infantil			
Mínimo de 15% da Complementação da União ao FUNDEB (VAAT) em Despesas de Capital			

RREO-Anexo 14 | Tabela 14.0 - Demonstrativo Simplificado do Relatório Resumido da Execução Orçamentária - Municípios

Receitas de Operações de Crédito e Despesas de Capital	Apuração das Receitas de Operações de Crédito e Despesas de Capital	
	Valor Apurado no Exercício	Saldo Não Realizado
Receitas de Operações de Crédito e Despesas de Capital	-	-
Receitas de Operações de Crédito		
Despesa de Capital Líquida		

RREO-Anexo 14 | Tabela 14.0 - Demonstrativo Simplificado do Relatório Resumido da Execução Orçamentária - Municípios

Projeção Atuarial dos Regimes de Previdência	Exercício de Apuração			
	Exercício	10º Exercício	20º Exercício	35º Exercício
Projeção Atuarial dos Regimes de Previdência	-	-	-	-
Fundo em Capitalização (Plano Previdenciário)				
Receitas Previdenciárias				
Despesas Previdenciárias				
Resultado Previdenciário				
Fundo em Repartição (Plano Financeiro)				
Receitas Previdenciárias				
Despesas Previdenciárias				
Resultado Previdenciário				

RREO-Anexo 14 | Tabela 14.0 - Demonstrativo Simplificado do Relatório Resumido da Execução Orçamentária - Municípios


Receita da Alienação de Ativos e Aplicação dos Recursos	Apuração da Receita da Alienação de Ativos e Aplicação dos Recursos	
	Valor Apurado no Exercício	Saldo a Realizar
Receita da Alienação de Ativos e Aplicação dos Recursos	-	-
Receitas da Alienação de Ativos		
Aplicação dos Recursos da Alienação de Ativos		

RREO-Anexo 14 | Tabela 14.0 - Demonstrativo Simplificado do Relatório Resumido da Execução Orçamentária - Municípios

Despesas com Ações e Serviços Públicos de Saúde	Valor Apurado Até o Bimestre	Apuração das Despesas com Saúde	
		Limites Constitucionais Anuais	
		% Mínimo a Aplicar no Exercício	% Aplicado Até o Bimestre
Despesas com Ações e Serviços Públicos de Saúde	-	-	-
Despesas com Ações e Serviços Públicos de Saúde Executadas com Recursos de Impostos			

RREO-Anexo 14 | Tabela 14.0 - Demonstrativo Simplificado do Relatório Resumido da Execução Orçamentária - Municípios

Despesas de Caráter Continuado Derivadas de PPP	Valor Realizado no Período	
	Valor Apurado no Exercício Corrente	
Despesas de Caráter Continuado Derivadas de PPP	-	

 <p>Sistema de Informações Contábeis e Fiscais do Setor Público Brasileiro</p> <p>TESOURO NACIONAL</p>	Relatório Resumido de Execução Orçamentária
	Prefeitura Municipal de Barra do Garças - MT (Poder Executivo)
	Orçamentos Fiscal e da Seguridade Social
	CNPJ:
	Exercício: 2022
	Período de referência: 4º bimestre

Despesas de Caráter Continuado Derivadas de PPP	Valor Realizado no Período
Total das Despesas Consideradas para o Limite / RCL (%)	Valor Apurado no Exercício Corrente

RREO-Anexo 14 | Tabela 14.0 - Demonstrativo Simplificado do Relatório Resumido da Execução Orçamentária - Municípios

Notas Explicativas	Valores
Notas Explicativas	31/08/2022
Notas Explicativas	-