

**TÉCNICO EM DESENVOLVIMENTO INFANTIL – ESCOLA RAIMUNDA A. LEÃO – DISTRITO DE NOVA FERNANDÓPOLIS**

| Nº INSC. | NOME                  | COLOC. | SITUAÇÃO     |
|----------|-----------------------|--------|--------------|
| 605      | JOZIANE CRUZ DA SILVA | 2º     | Classificado |

REGISTRE-SE, PUBLIQUE-SE E CUMPRA-SE.


Barra do Bugres/MT, 29 de julho de 2022.

Bernadete Fernandes Gregolin

**Secretária Municipal de Educação e Cultura - SMEC**


Portaria nº 547/2021

**PREFEITURA MUNICIPAL DE BARRA DO GARÇAS****RREO- 3º BIMESTRE 2022**

|  |   |
|--|---|
|  Sistema de Informações Contábeis e Fiscais do Setor Público Brasileiro<br><b>TESOURO NACIONAL</b> | <b>Relatório Resumido de Execução Orçamentária</b>                    |
|  | <b>Prefeitura Municipal de Barra do Garças - MT (Poder Executivo)</b> |
|  | <b>Orçamentos Fiscal e da Seguridade Social</b>                       |
|  | <b>CNPJ:</b>  |
|  | <b>Exercício: 2022</b>  |
| <b>Período de referência: 3º bimestre</b>  |   |

**RREO-Anexo 01 | Tabela 1.0 - Balanço Orçamentário**


| Receitas Orçamentárias   | PREVISÃO INICIAL | PREVISÃO ATUALIZADA (a) | Estágios da Receita Orçamentária |         |                    |         | SALDO (a-c)   |
|--|------------------|-------------------------|----------------------------------|---------|--------------------|---------|---------------|
|  |                  |                         | RECEITAS REALIZADAS              |         |                    |         |               |
|  |                  |                         | No Bimestre (b)                  | % (b/a) | Até o Bimestre (c) | % (c/a) |               |
| <b>Receitas Orçamentárias</b>  | -                | -                       | -                                | -       | -                  | -       | -             |
| RECEITAS (EXCETO INTRA-ORÇAMENTÁRIAS) (I)  | 240.150.405,00   | 250.606.592,50          | 70.663.328,69                    | 28,20   | 160.416.058,79     | 64,01   | 90.190.533,71 |
| RECEITAS CORRENTES   | 233.772.826,30   | 233.772.826,30          | 65.505.990,97                    | 28,02   | 151.839.211,58     | 64,95   | 81.933.614,72 |
| IMPOSTOS, TAXAS E CONTRIBUIÇÕES DE MELHORIA  | 33.398.682,55    | 33.398.682,55           | 16.724.478,99                    | 50,08   | 30.182.561,59      | 90,37   | 3.216.120,96  |
| Impostos   | 29.186.051,19    | 29.186.051,19           | 15.888.178,72                    | 54,44   | 27.605.413,65      | 94,58   | 1.580.637,54  |
| Taxas  | 4.212.631,36     | 4.212.631,36            | 836.300,27                       | 19,85   | 2.577.147,94       | 61,18   | 1.635.483,42  |
| Contribuição de Melhoria   | -                | -                       | -                                | -       | -                  | -       | -             |
| CONTRIBUIÇÕES  | 9.088.737,83     | 9.088.737,83            | 3.175.110,14                     | 34,93   | 8.664.675,41       | 95,33   | 424.062,42    |
| Contribuições Sociais  | 5.705.700,00     | 5.705.700,00            | 1.382.221,25                     | 24,23   | 3.702.363,19       | 64,89   | 2.003.336,81  |
| Contribuições Econômicas   | -                | -                       | 382.835,73                       | -       | 1.156.752,15       | -       | -1.156.752,15 |
| Contribuições para Entidades Privadas de Serviço Social e de Formação Profissional   | -                | -                       | -                                | -       | -                  | -       | -             |
| Contribuição para o Custeio do Serviço de Iluminação Pública                         | 3.383.037,83     | 3.383.037,83            | 1.410.053,16                     | 41,68   | 3.805.560,07       | 112,49  | -422.522,24   |
| RECEITA PATRIMONIAL  | 459.762,46       | 459.762,46              | 1.399.827,44                     | 304,47  | 3.454.932,88       | 751,46  | -2.995.170,42 |
| Exploração do Patrimônio Imobiliário do Estado                                       | 1.758,24         | 1.758,24                | -                                | 0,00    | 2.307,00           | 131,21  | -548,76       |
| Valores Mobiliários  | 441.960,90       | 441.960,90              | 1.399.827,44                     | 316,73  | 3.452.625,88       | 781,21  | -3.010.664,98 |
| Delegação de Serviços Públicos Mediante Concessão, Permissão, Autorização ou Licença | -                | -                       | -                                | -       | -                  | -       | -             |
| Exploração de Recursos Naturais  | -                | -                       | -                                | -       | -                  | -       | -             |
| Exploração do Patrimônio Intangível  | -                | -                       | -                                | -       | -                  | -       | -             |
| Cessão de Direitos   | -                | -                       | -                                | -       | -                  | -       | -             |
| Demais Receitas Patrimoniais   | 16.043,32        | 16.043,32               | -                                | 0,00    | -                  | 0,00    | 16.043,32     |
| RECEITA AGROPECUÁRIA   | -                | -                       | -                                | -       | -                  | -       | -             |
| RECEITA INDUSTRIAL   | -                | -                       | -                                | -       | -                  | -       | -             |
| RECEITA DE SERVIÇOS  | 5.104.500,00     | 5.104.500,00            | 456.325,26                       | 8,94    | 1.210.921,36       | 23,72   | 3.893.578,64  |
| Serviços Administrativos e Comerciais Gerais   | 5.104.500,00     | 5.104.500,00            | 456.325,26                       | 8,94    | 1.210.921,36       | 23,72   | 3.893.578,64  |
| Serviços e Atividades Referentes à Navegação e ao Transporte                         | -                | -                       | -                                | -       | -                  | -       | -             |
| Serviços e Atividades Referentes à Saúde   | -                | -                       | -                                | -       | -                  | -       | -             |
| Serviços e Atividades Financeiras  | -                | -                       | -                                | -       | -                  | -       | -             |
| Outros Serviços  | -                | -                       | -                                | -       | -                  | -       | -             |
| TRANSFERÊNCIAS CORRENTES   | 182.487.458,38   | 182.487.458,38          | 43.143.617,70                    | 23,64   | 106.203.490,65     | 58,20   | 76.283.967,73 |
| Transferências da União e de suas Entidades  | 89.022.497,88    | 89.022.497,88           | 19.359.395,91                    | 21,75   | 43.327.134,42      | 48,67   | 45.695.363,46 |
| Transferências dos Estados e do Distrito Federal e de suas Entidades                 | 59.080.712,74    | 59.080.712,74           | 14.692.800,24                    | 24,87   | 37.965.372,91      | 64,26   | 21.115.339,83 |
| Transferências dos Municípios e de suas Entidades                                    | -                | -                       | -                                | -       | -                  | -       | -             |
| Transferências de Instituições Privadas  | 583.344,50       | 583.344,50              | -                                | 0,00    | -                  | 0,00    | 583.344,50    |
| Transferências de Outras Instituições Públicas                                       | 33.800.903,26    | 33.800.903,26           | 9.091.421,55                     | 26,90   | 24.910.983,32      | 73,70   | 8.889.919,94  |
| Transferências do Exterior   | -                | -                       | -                                | -       | -                  | -       | -             |
| Outras Transferências  | -                | -                       | -                                | -       | -                  | -       | -             |
| OUTRAS RECEITAS CORRENTES  | 3.233.685,08     | 3.233.685,08            | 606.631,44                       | 18,76   | 2.122.629,89       | 65,64   | 1.111.055,39  |
| Multas Administrativas, Contratuais e Judiciais                                      | 220.493,66       | 220.493,66              | 212.374,53                       | 96,32   | 598.208,44         | 271,30  | -377.714,78   |
| Indenizações, Restituições e Ressarcimentos  | 324.821,81       | 324.821,81              | 138.721,91                       | 42,71   | 890.614,31         | 271,11  | -555.792,50   |
| Bens, Direitos e Valores Incorporados ao Patrimônio Público                          | -                | -                       | -                                | -       | -                  | -       | -             |
| Multas e Juros de Mora das Receitas de Capital                                       | -                | -                       | -                                | -       | -                  | -       | -             |
| Demais Receitas Correntes  | 2.688.369,61     | 2.688.369,61            | 255.535,00                       | 9,51    | 643.806,94         | 23,95   | 2.044.562,67  |

|  |   |
|--|---|
|  Sistema de Informações Contábeis e Fiscais do Setor Público Brasileiro<br><b>TESOURO NACIONAL</b> | <b>Relatório Resumido de Execução Orçamentária</b>                    |
|  | <b>Prefeitura Municipal de Barra do Garças - MT (Poder Executivo)</b> |
|  | <b>Orçamentos Fiscal e da Seguridade Social</b>                       |
|  | <b>CNPJ:</b>  |
|  | <b>Exercício: 2022</b>  |
| <b>Período de referência: 3º bimestre</b>  |   |

| Receitas Orçamentárias   | Estágios da Receita Orçamentária |                         |                     |         |                    |         |               |             |
|--|----------------------------------|-------------------------|---------------------|---------|--------------------|---------|---------------|-------------|
|  | PREVISÃO INICIAL                 | PREVISÃO ATUALIZADA (a) | RECEITAS REALIZADAS |         |                    |         |               | SALDO (a-c) |
|  |                                  |                         | No Bimestre (b)     | % (b/a) | Até o Bimestre (c) | % (c/a) |               |             |
| RECEITAS DE CAPITAL  | 6.377.578,70                     | 16.833.766,20           | 5.157.337,72        | 30,64   | 8.576.847,21       | 50,95   | 8.256.918,99  |             |
| OPERAÇÕES DE CRÉDITO   | 1.470.550,70                     | 1.470.550,70            |                     | 0,00    | 0,00               | 0,00    | 1.470.550,70  |             |
| Operações de Crédito - Mercado Interno                               | 1.470.550,70                     | 1.470.550,70            |                     | 0,00    |                    | 0,00    | 1.470.550,70  |             |
| Operações de Crédito - Mercado Externo                               |                                  |                         |                     |         |                    |         |               |             |
| ALIEIÇÃO DE BENS   |                                  |                         |                     |         |                    |         |               |             |
| Alienação de Bens Móveis   |                                  |                         |                     |         |                    |         |               |             |
| Alienação de Bens Imóveis  |                                  |                         |                     |         |                    |         |               |             |
| Alienação de Bens Intangíveis  |                                  |                         |                     |         |                    |         |               |             |
| AMORTIZAÇÕES DE EMPRÉSTIMOS  |                                  |                         |                     |         |                    |         |               |             |
| TRANSFERÊNCIAS DE CAPITAL  | 4.907.028,00                     | 15.363.215,50           | 5.157.337,72        | 33,57   | 6.237.666,46       | 40,60   | 9.125.549,04  |             |
| Transferências da União e de suas Entidades                          | 4.091.158,03                     | 14.547.345,53           | 869.948,00          | 5,98    | 869.948,00         | 5,98    | 13.677.397,53 |             |
| Transferências dos Estados e do Distrito Federal e de suas Entidades | 815.869,97                       | 815.869,97              | 4.287.389,72        | 525,50  | 5.367.718,46       | 657,91  | -4.551.848,49 |             |
| Transferências dos Municípios e de suas Entidades                    |                                  |                         |                     |         |                    |         |               |             |
| Transferências de Instituições Privadas                              |                                  |                         |                     |         |                    |         |               |             |
| Transferências de Outras Instituições Públicas                       |                                  |                         |                     |         |                    |         |               |             |
| Transferências do Exterior   |                                  |                         |                     |         |                    |         |               |             |
| Transferências de Pessoas Físicas                                    |                                  |                         |                     |         |                    |         |               |             |
| Transferências Provenientes de Depósitos Não Identificados           |                                  |                         |                     |         |                    |         |               |             |
| OUTRAS RECEITAS DE CAPITAL   |                                  |                         |                     |         | 2.339.180,75       |         | -2.339.180,75 |             |
| Integralização do Capital Social                                     |                                  |                         |                     |         |                    |         |               |             |
| Remuneração das Disponibilidades do Tesouro                          |                                  |                         |                     |         |                    |         |               |             |
| Resgate de Títulos do Tesouro  |                                  |                         |                     |         |                    |         |               |             |
| Demais Receitas de Capital   |                                  |                         |                     |         | 2.339.180,75       |         | -2.339.180,75 |             |
| RECEITAS (INTRA-ORÇAMENTÁRIAS) (II)                                  | 8.219.300,00                     | 8.219.300,00            | 2.282.447,84        | 27,77   | 5.914.069,85       | 71,95   | 2.305.230,15  |             |
| SUBTOTAL DAS RECEITAS (III) = (I + II)                               | 248.369.705,00                   | 258.825.892,50          | 72.945.776,53       | 28,18   | 166.330.128,64     | 64,26   | 92.495.763,86 |             |
| OPERAÇÕES DE CRÉDITO/REFINANCIAMENTO (IV)                            |                                  |                         |                     |         |                    |         |               |             |
| Operações de Crédito - Mercado Interno                               |                                  |                         |                     |         |                    |         |               |             |
| Mobiliária   |                                  |                         |                     |         |                    |         |               |             |
| Contratual   |                                  |                         |                     |         |                    |         |               |             |
| Operações de Crédito - Mercado Externo                               |                                  |                         |                     |         |                    |         |               |             |
| Mobiliária   |                                  |                         |                     |         |                    |         |               |             |
| Contratual   |                                  |                         |                     |         |                    |         |               |             |
| TOTAL DAS RECEITAS (V) = (III + IV)                                  | 248.369.705,00                   | 258.825.892,50          | 72.945.776,53       | 28,18   | 166.330.128,64     | 64,26   | 92.495.763,86 |             |
| DÉFICIT (VI)   |                                  |                         |                     |         |                    |         |               |             |
| TOTAL COM DÉFICIT (VII) = (V + VI)                                   | 248.369.705,00                   | 258.825.892,50          | 72.945.776,53       | 28,18   | 166.330.128,64     | 64,26   | 92.495.763,86 |             |
| SALDOS DE EXERCÍCIOS ANTERIORES                                      |                                  | 30.124.427,78           |                     |         | 30.124.427,78      |         |               |             |
| Recursos Arrecadados em Exercícios Anteriores - RPPS                 |                                  |                         |                     |         |                    |         |               |             |
| Superávit Financeiro Utilizado para Créditos Adicionais              |                                  | 30.124.427,78           |                     |         | 30.124.427,78      |         |               |             |

## RREO-Anexo 01 | Tabela 1.0 - Balanço Orçamentário


| Despesas Orçamentárias | Estágios da Despesa Orçamentária |                        |                                 |  |                   |                                 |  |                   |                                   |   |
|------------------------|----------------------------------|------------------------|---------------------------------|--|-------------------|---------------------------------|--|-------------------|-----------------------------------|---|
|                        | DOTAÇÃO INICIAL (d)              | DOTAÇÃO ATUALIZADA (e) | DESPESAS EMPENHADAS NO BIMESTRE | DESPESAS EMPENHADAS ATÉ O BIMESTRE (f) | SALDO (g) = (e-f) | DESPESAS LIQUIDADAS NO BIMESTRE | DESPESAS LIQUIDADAS ATÉ O BIMESTRE (h) | SALDO (i) = (e-h) | DESPESAS PAGAS ATÉ O BIMESTRE (j) | INSCRITAS EM RESTOS A PAGAR NÃO PROCESSADOS (%) |
| Despesas Orçamentárias | -                                | -                      | -                               | -                                      | -                 | -                               | -                                      | -                 | -                                 | -   |

|   |   |
|---|---|
|  <p>Sistema de Informações Contábeis e Fiscais do Setor Público Brasileiro<br/>TESOURO NACIONAL</p> | <b>Relatório Resumido de Execução Orçamentária</b>                    |
|   | <b>Prefeitura Municipal de Barra do Garças - MT (Poder Executivo)</b> |
|   | <b>Orçamentos Fiscal e da Seguridade Social</b>                       |
|   | <b>CNPJ:</b>  |
|   | <b>Exercício: 2022</b>  |
| <b>Período de referência: 3º bimestre</b>   |   |


| Despesas Orçamentárias                       | Estágios da Despesa Orçamentária |                        |                                 |  |                   |                                 |  |                   |                                   |   |
|--|----------------------------------|------------------------|---------------------------------|--|-------------------|---------------------------------|--|-------------------|-----------------------------------|---|
|  | DOTAÇÃO INICIAL (d)              | DOTAÇÃO ATUALIZADA (e) | DESPESAS EMPENHADAS NO BIMESTRE | DESPESAS EMPENHADAS ATÉ O BIMESTRE (f) | SALDO (g) = (e-f) | DESPESAS LIQUIDADAS NO BIMESTRE | DESPESAS LIQUIDADAS ATÉ O BIMESTRE (h) | SALDO (i) = (e-h) | DESPESAS PAGAS ATÉ O BIMESTRE (j) | INSCRITAS EM RESTOS A PAGAR NÃO PROCESSADOS (k) |
| DESPESAS (EXCETO INTRA-ORÇAMENTÁRIAS) (VIII) | 237.005.930,11                   | 281.723.917,84         | 62.082.717,14                   | 178.718.978,93                         | 103.004.938,91    | 50.437.302,51                   | 134.744.174,91                         | 146.979.742,93    | 130.627.592,18                    |   |
| DESPESAS CORRENTES                           | 197.414.381,08                   | 228.955.583,82         | 44.731.109,07                   | 152.476.163,83                         | 76.479.419,99     | 48.793.942,10                   | 130.755.032,19                         | 98.200.551,63     | 126.709.980,36                    |   |
| PESSOAL E ENCARGOS SOCIAIS                   | 104.871.285,51                   | 113.921.206,35         | 26.173.172,14                   | 71.207.514,16                          | 42.713.692,19     | 26.170.993,29                   | 71.205.335,25                          | 42.715.871,10     | 69.899.831,50                     |   |
| JUROS E ENCARGOS DA DÍVIDA                   | 592.000,00                       | 574.000,00             | 0,00                            | 564.000,00                             | 10.000,00         | 92.190,52                       | 231.564,15                             | 342.435,85        | 231.564,15                        |   |
| OUTRAS DESPESAS CORRENTES                    | 91.951.095,57                    | 114.460.377,47         | 18.557.936,93                   | 80.704.649,67                          | 33.755.727,80     | 22.530.758,29                   | 59.318.132,79                          | 55.142.244,68     | 56.578.584,71                     |   |
| DESPESAS DE CAPITAL                          | 37.135.374,48                    | 52.649.728,18          | 17.351.608,07                   | 26.242.815,10                          | 26.406.913,08     | 1.843.360,41                    | 3.889.142,72                           | 48.660.585,46     | 3.917.611,82                      |   |
| INVESTIMENTOS                                | 35.575.374,48                    | 47.813.489,38          | 17.186.966,79                   | 23.644.783,82                          | 24.168.705,56     | 1.072.634,57                    | 2.807.089,75                           | 45.006.399,63     | 2.735.558,85                      |   |
| INVERSÕES FINANCEIRAS                        |                                  |                        |                                 |  |                   |                                 |  |                   |                                   |   |
| AMORTIZAÇÃO DA DÍVIDA                        | 1.560.000,00                     | 4.836.238,80           | 164.641,28                      | 2.598.031,28                           | 2.238.207,52      | 570.725,84                      | 1.182.052,97                           | 3.654.185,83      | 1.182.052,97                      |   |
| RESERVA DE CONTINGÊNCIA                      | 2.456.174,55                     | 118.605,84             |                                 |  | 118.605,84        |                                 |  | 118.605,84        |                                   |   |
| DESPESAS (INTRA-ORÇAMENTÁRIAS) (IX)          |                                  |                        | 2.221.634,52                    | 6.130.316,13                           | 3.546.031,91      | 2.221.634,52                    | 6.130.316,13                           | 3.546.031,91      | 5.027.509,69                      |   |
| SUBTOTAL DAS DESPESAS (X) = (VIII + IX)      | 245.617.455,00                   | 291.400.265,88         | 64.304.351,66                   | 184.849.295,06                         | 106.550.970,82    | 52.658.937,03                   | 140.874.491,04                         | 150.525.774,84    | 135.655.101,87                    |   |
| AMORTIZAÇÃO DA DÍVIDA / REFINANCIAMENTO (XI) |                                  |                        |                                 |  |                   |                                 |  |                   |                                   |   |
| Amortização da Dívida Interna                |                                  |                        |                                 |  |                   |                                 |  |                   |                                   |   |
| Dívida Mobiliária                            |                                  |                        |                                 |  |                   |                                 |  |                   |                                   |   |
| Dívida Contratual                            |                                  |                        |                                 |  |                   |                                 |  |                   |                                   |   |
| Amortização da Dívida Externa                |                                  |                        |                                 |  |                   |                                 |  |                   |                                   |   |
| Dívida Mobiliária                            |                                  |                        |                                 |  |                   |                                 |  |                   |                                   |   |
| Dívida Contratual                            |                                  |                        |                                 |  |                   |                                 |  |                   |                                   |   |
| TOTAL DAS DESPESAS (XII) = (X + XI)          | 245.617.455,00                   | 291.400.265,88         | 64.304.351,66                   | 184.849.295,06                         | 106.550.970,82    | 52.658.937,03                   | 140.874.491,04                         | 150.525.774,84    | 135.655.101,87                    |   |
| SUPERÁVIT (XIII)                             |                                  |                        |                                 |  |                   |                                 | 25.455.637,60                          |                   | 30.675.026,77                     |   |
| TOTAL COM SUPERÁVIT (XIV) = (XII + XIII)     | 245.617.455,00                   | 291.400.265,88         | 64.304.351,66                   | 184.849.295,06                         |                   | 52.658.937,03                   | 166.330.128,64                         |                   | 166.330.128,64                    |   |
| RESERVA DO RPPS                              |                                  |                        |                                 |  |                   |                                 |  |                   |                                   |   |

**RREO-Anexo 01 | Tabela 1.0 - Balanço Orçamentário**

| Receitas Intra Orçamentárias   | PREVISÃO INICIAL | PREVISÃO ATUALIZADA (a) | Estágios da Receita Intra-Orçamentária |         |                    |         | SALDO (a-c) |
|--|------------------|-------------------------|--|---------|--------------------|---------|-------------|
|  |                  |                         | No Bimestre (b)                        | % (b/a) | Até o Bimestre (c) | % (c/a) |             |
| <b>Receitas Intra Orçamentárias</b>  | -                | -                       | -                                      | -       | -                  | -       |             |
| RECEITAS (INTRA-ORÇAMENTÁRIAS) (II)  | 8.219.300,00     | 8.219.300,00            | 2.282.447,84                           | 27,77   | 5.914.069,85       | 71,95   |             |
| RECEITAS CORRENTES   | 8.219.300,00     | 8.219.300,00            | 2.282.447,84                           | 27,77   | 5.914.069,85       | 71,95   |             |
| IMPOSTOS, TAXAS E CONTRIBUIÇÕES DE MELHORIA  |                  |                         |  |         |                    |         |             |
| Impostos   |                  |                         |  |         |                    |         |             |
| Taxas  |                  |                         |  |         |                    |         |             |
| Contribuição de Melhoria   |                  |                         |  |         |                    |         |             |
| CONTRIBUIÇÕES  | 8.219.300,00     | 8.219.300,00            | 2.282.447,84                           | 27,77   | 5.914.069,85       | 71,95   |             |
| Contribuições Sociais  | 8.219.300,00     | 8.219.300,00            | 2.282.447,84                           | 27,77   | 5.914.069,85       | 71,95   |             |
| Contribuições Econômicas   |                  |                         |  |         |                    |         |             |
| Contribuições para Entidades Privadas de Serviço Social e de Formação Profissional   |                  |                         |  |         |                    |         |             |
| Contribuição para o Custeio do Serviço de Iluminação Pública                         |                  |                         |  |         |                    |         |             |
| RECEITA PATRIMONIAL  |                  |                         |  |         |                    |         |             |
| Exploração do Patrimônio Imobiliário do Estado                                       |                  |                         |  |         |                    |         |             |
| Valores Mobiliários  |                  |                         |  |         |                    |         |             |
| Delegação de Serviços Públicos Mediante Concessão, Permissão, Autorização ou Licença |                  |                         |  |         |                    |         |             |

|   |   |
|---|---|
|  <p>Sistema de Informações Contábeis e Fiscais do Setor Público Brasileiro<br/>TESOURO NACIONAL</p> | <b>Relatório Resumido de Execução Orçamentária</b>                    |
|   | <b>Prefeitura Municipal de Barra do Garças - MT (Poder Executivo)</b> |
|   | <b>Orçamentos Fiscal e da Seguridade Social</b>                       |
|   | <b>CNPJ:</b>  |
|   | <b>Exercício: 2022</b>  |
| <b>Período de referência: 3º bimestre</b>   |   |


| Receitas Intra Orçamentárias   | Estágios da Receita Intra-Orçamentária |                         |                     |         |                    | SALDO (a-c) |
|--|--|-------------------------|---------------------|---------|--------------------|-------------|
|  | PREVISÃO INICIAL                       | PREVISÃO ATUALIZADA (a) | RECEITAS REALIZADAS |         |                    |             |
|  |  |                         | No Bimestre (b)     | % (b/a) | Até o Bimestre (c) |             |
| Exploração de Recursos Naturais                                      |  |                         |                     |         |                    |             |
| Exploração do Patrimônio Intangível                                  |  |                         |                     |         |                    |             |
| Cessão de Direitos   |  |                         |                     |         |                    |             |
| Demais Receitas Patrimoniais   |  |                         |                     |         |                    |             |
| RECEITA AGROPECUÁRIA   |  |                         |                     |         |                    |             |
| RECEITA INDUSTRIAL   |  |                         |                     |         |                    |             |
| RECEITA DE SERVIÇOS  |  |                         |                     |         |                    |             |
| Serviços Administrativos e Comerciais Gerais                         |  |                         |                     |         |                    |             |
| Serviços e Atividades Referentes à Navegação e ao Transporte         |  |                         |                     |         |                    |             |
| Serviços e Atividades Referentes à Saúde                             |  |                         |                     |         |                    |             |
| Serviços e Atividades Financeiras                                    |  |                         |                     |         |                    |             |
| Outros Serviços  |  |                         |                     |         |                    |             |
| TRANSFERÊNCIAS CORRENTES   |  |                         |                     |         |                    |             |
| Transferências da União e de suas Entidades                          |  |                         |                     |         |                    |             |
| Transferências dos Estados e do Distrito Federal e de suas Entidades |  |                         |                     |         |                    |             |
| Transferências dos Municípios e de suas Entidades                    |  |                         |                     |         |                    |             |
| Transferências de Instituições Privadas                              |  |                         |                     |         |                    |             |
| Transferências de Outras Instituições Públicas                       |  |                         |                     |         |                    |             |
| Transferências do Exterior   |  |                         |                     |         |                    |             |
| Outras Transferências  |  |                         |                     |         |                    |             |
| OUTRAS RECEITAS CORRENTES  |  |                         |                     |         |                    |             |
| Multas Administrativas, Contratuais e Judiciais                      |  |                         |                     |         |                    |             |
| Indenizações, Restituições e Ressarcimentos                          |  |                         |                     |         |                    |             |
| Bens, Direitos e Valores Incorporados ao Patrimônio Público          |  |                         |                     |         |                    |             |
| Multas e Juros de Mora das Receitas de Capital                       |  |                         |                     |         |                    |             |
| Demais Receitas Correntes  |  |                         |                     |         |                    |             |
| RECEITAS DE CAPITAL  |  |                         |                     |         |                    |             |
| OPERAÇÕES DE CRÉDITO   |  |                         |                     |         |                    |             |
| Operações de Crédito - Mercado Interno                               |  |                         |                     |         |                    |             |
| Operações de Crédito - Mercado Externo                               |  |                         |                     |         |                    |             |
| ALIENAÇÃO DE BENS  |  |                         |                     |         |                    |             |
| Alienação de Bens Móveis   |  |                         |                     |         |                    |             |
| Alienação de Bens Imóveis  |  |                         |                     |         |                    |             |
| Alienação de Bens Intangíveis  |  |                         |                     |         |                    |             |
| AMORTIZAÇÕES DE EMPRÉSTIMOS  |  |                         |                     |         |                    |             |
| TRANSFERÊNCIAS DE CAPITAL  |  |                         |                     |         |                    |             |
| Transferências da União e de suas Entidades                          |  |                         |                     |         |                    |             |
| Transferências dos Estados e do Distrito Federal e de suas Entidades |  |                         |                     |         |                    |             |
| Transferências dos Municípios e de suas Entidades                    |  |                         |                     |         |                    |             |
| Transferências de Instituições Privadas                              |  |                         |                     |         |                    |             |
| Transferências de Outras Instituições Públicas                       |  |                         |                     |         |                    |             |
| Transferências do Exterior   |  |                         |                     |         |                    |             |
| Transferências de Pessoas Físicas                                    |  |                         |                     |         |                    |             |
| Transferências Provenientes de Depósitos Não Identificados           |  |                         |                     |         |                    |             |
| OUTRAS RECEITAS DE CAPITAL   |  |                         |                     |         |                    |             |
| Integralização do Capital Social                                     |  |                         |                     |         |                    |             |

|  |   |
|--|---|
|  Sistema de Informações<br>Contábeis e Fiscais<br>do Setor Público Brasileiro<br><b>TESOURO NACIONAL</b> | <b>Relatório Resumido de Execução Orçamentária</b>                    |
|  | <b>Prefeitura Municipal de Barra do Garças - MT (Poder Executivo)</b> |
|  | <b>Orçamentos Fiscal e da Seguridade Social</b>                       |
|  | <b>CNPJ:</b>  |
|  | <b>Exercício: 2022</b>  |
| <b>Período de referência: 3º bimestre</b>  |   |

| Receitas Intra Orçamentárias                | Estágios da Receita Intra-Orçamentária |                         |                     |         |                    | SALDO (a-c) |
|---|--|-------------------------|---------------------|---------|--------------------|-------------|
|   | PREVISÃO INICIAL                       | PREVISÃO ATUALIZADA (a) | RECEITAS REALIZADAS |         |                    |             |
|   |  |                         | No Bimestre (b)     | % (b/a) | Até o Bimestre (c) |             |
| Remuneração das Disponibilidades do Tesouro |  |                         |                     |         |                    |             |
| Resgate de Títulos do Tesouro               |  |                         |                     |         |                    |             |
| Demais Receitas de Capital                  |  |                         |                     |         |                    |             |


**RREO-Anexo 01 | Tabela 1.0 - Balanço Orçamentário**

| Despesas Intra Orçamentárias        | Estágios da Despesa Intra-Orçamentária |                        |                                 |  |                   |                                 |  |                   |                                   |   |
|-------------------------------------|--|------------------------|---------------------------------|--|-------------------|---------------------------------|--|-------------------|-----------------------------------|---|
|                                     | DOTAÇÃO INICIAL (d)                    | DOTAÇÃO ATUALIZADA (e) | DESPESAS EMPENHADAS NO BIMESTRE | DESPESAS EMPENHADAS ATÉ O BIMESTRE (f) | SALDO (g) = (e-f) | DESPESAS LIQUIDADAS NO BIMESTRE | DESPESAS LIQUIDADAS ATÉ O BIMESTRE (h) | SALDO (i) = (e-h) | DESPESAS PAGAS ATÉ O BIMESTRE (j) | INSCRITAS EM RESTOS A PAGAR NÃO PROCESSADOS (k) |
| <b>Despesas Intra Orçamentárias</b> | -                                      | -                      | -                               | -                                      | -                 | -                               | -                                      | -                 | -                                 | -   |
| DESPESAS (INTRA-ORÇAMENTÁRIAS) (IX) | 8.611.524,89                           | 9.676.348,04           | 2.221.634,52                    | 6.130.316,13                           | 3.546.031,91      | 2.221.634,52                    | 6.130.316,13                           | 3.546.031,91      | 5.027.509,69                      |   |
| DESPESAS CORRENTES                  | 8.611.524,89                           | 9.676.348,04           | 2.221.634,52                    | 6.130.316,13                           | 3.546.031,91      | 2.221.634,52                    | 6.130.316,13                           | 3.546.031,91      | 5.027.509,69                      |   |
| PESSOAL E ENCARGOS SOCIAIS          | 8.611.524,89                           | 9.676.348,04           | 2.221.634,52                    | 6.130.316,13                           | 3.546.031,91      | 2.221.634,52                    | 6.130.316,13                           | 3.546.031,91      | 5.027.509,69                      |   |
| JUROS E ENCARGOS DA DÍVIDA          |  |                        |                                 |  |                   |                                 |  |                   |                                   |   |
| OUTRAS DESPESAS CORRENTES           |  |                        |                                 |  |                   |                                 |  |                   |                                   |   |
| DESPESAS DE CAPITAL                 |  |                        |                                 |  |                   |                                 |  |                   |                                   |   |
| INVESTIMENTOS                       |  |                        |                                 |  |                   |                                 |  |                   |                                   |   |
| INVERSÕES FINANCEIRAS               |  |                        |                                 |  |                   |                                 |  |                   |                                   |   |
| AMORTIZAÇÃO DA DÍVIDA               |  |                        |                                 |  |                   |                                 |  |                   |                                   |   |
| RESERVA DE CONTINGÊNCIA             |  |                        |                                 |  |                   |                                 |  |                   |                                   |   |

|   |   |
|---|---|
|  <p><b>siconfi</b><br/>Sistema de Informações<br/>Contábeis e Fiscais<br/>do Setor Público Brasileiro<br/>TESOURO NACIONAL</p> | <b>Relatório Resumido de Execução Orçamentária</b>                    |
|   | <b>Prefeitura Municipal de Barra do Garças - MT (Poder Executivo)</b> |
|   | <b>Orçamentos Fiscal e da Seguridade Social</b>                       |
|   | <b>CNPJ:</b>  |
|   | <b>Exercício: 2022</b>  |
|   | <b>Período de referência: 3º bimestre</b>                             |

**RREO-Anexo 01 | Tabela 1.0 - Balanço Orçamentário**

| Notas Explicativas        | Valores    |
|---------------------------|------------|
|                           | 30/06/2022 |
| <b>Notas Explicativas</b> | -          |
| Notas Explicativas        |            |

|   |   |
|---|---|
|  <p>Sistema de Informações Contábeis e Fiscais do Setor Público Brasileiro<br/>TESOURO NACIONAL</p> | <b>Relatório Resumido de Execução Orçamentária</b>                    |
|   | <b>Prefeitura Municipal de Barra do Garças - MT (Poder Executivo)</b> |
|   | <b>Orçamentos Fiscal e da Seguridade Social</b>                       |
|   | <b>CNPJ:</b>  |
|   | <b>Exercício: 2022</b>  |
| <b>Período de referência: 3º bimestre</b>   |   |

**RREO-Anexo 02 | Tabela 2.0 - Demonstrativo da Execução das Despesas por Função/Subfunção | Total das Despesas Exceto Intra-Orçamentárias**

| Função/Subfunção                                   | Execução da Despesa |                        |                                 |  |               |                   |                                 |  |               |                   |   |
|--|---------------------|------------------------|---------------------------------|--|---------------|-------------------|---------------------------------|--|---------------|-------------------|---|
|  | DOTAÇÃO INICIAL     | DOTAÇÃO ATUALIZADA (a) | DESPESAS EMPENHADAS NO BIMESTRE | DESPESAS EMPENHADAS ATÉ O BIMESTRE (b) | % (b/total b) | SALDO (c) = (a-b) | DESPESAS LIQUIDADAS NO BIMESTRE | DESPESAS LIQUIDADAS ATÉ O BIMESTRE (d) | % (d/total d) | SALDO (e) = (a-d) | INSCRITAS EM RESTOS A PAGAR NÃO PROCESSADOS (f) |
| <b>DESPESAS (EXCETO INTRA-ORÇAMENTÁRIAS) (j)</b>   | 237.005.930,11      | 261.723.917,84         | 62.082.717,14                   | 178.718.078,93                         | 96,68         | 103.004.938,91    | 50.437.302,51                   | 134.744.174,91                         | 95,65         | 146.979.742,93    |   |
| Legislativa  | 7.607.740,00        | 8.990.000,08           | 1.562.597,88                    | 4.288.547,26                           | 2,31          | 4.721.452,82      | 1.315.865,75                    | 3.390.358,56                           | 2,41          | 5.599.641,52      |   |
| Ação Legislativa                                   | 7.607.740,00        | 8.990.000,08           | 1.562.597,88                    | 4.288.547,26                           | 2,31          | 4.721.452,82      | 1.315.865,75                    | 3.390.358,56                           | 2,41          | 5.599.641,52      |   |
| Controle Externo                                   |                     |                        |                                 |  |               |                   |                                 |  |               |                   |   |
| FU01 - Administração Geral                         |                     |                        |                                 |  |               |                   |                                 |  |               |                   |   |
| FU01 - Demais Subfunções                           |                     |                        |                                 |  |               |                   |                                 |  |               |                   |   |
| Judiciária   |                     |                        |                                 |  |               |                   |                                 |  |               |                   |   |
| Ação Judiciária                                    |                     |                        |                                 |  |               |                   |                                 |  |               |                   |   |
| Defesa do Interesse Público no Processo Judiciário |                     |                        |                                 |  |               |                   |                                 |  |               |                   |   |
| FU02 - Administração Geral                         |                     |                        |                                 |  |               |                   |                                 |  |               |                   |   |
| FU02 - Demais Subfunções                           |                     |                        |                                 |  |               |                   |                                 |  |               |                   |   |
| Essencial à Justiça                                |                     |                        |                                 |  |               |                   |                                 |  |               |                   |   |
| Defesa da Ordem Jurídica                           |                     |                        |                                 |  |               |                   |                                 |  |               |                   |   |
| Representação Judicial e Extrajudicial             |                     |                        |                                 |  |               |                   |                                 |  |               |                   |   |
| FU03 - Administração Geral                         |                     |                        |                                 |  |               |                   |                                 |  |               |                   |   |
| FU03 - Demais Subfunções                           |                     |                        |                                 |  |               |                   |                                 |  |               |                   |   |
| Administração                                      | 18.496.406,70       | 20.898.314,01          | 4.893.549,60                    | 16.680.634,21                          | 9,02          | 4.217.679,80      | 5.257.853,98                    | 13.047.796,50                          | 9,26          | 7.850.517,51      |   |
| Planejamento e Orçamento                           | 765.000,00          | 1.005.825,71           | 296.037,91                      | 903.934,38                             | 0,49          | 101.891,33        | 262.453,23                      | 794.714,82                             | 0,56          | 211.110,89        |   |
| FU04 - Administração Geral                         | 2.157.406,70        | 2.579.056,30           | 646.490,55                      | 2.327.577,02                           | 1,26          | 251.479,28        | 780.550,27                      | 1.953.772,12                           | 1,39          | 625.284,18        |   |
| Administração Financeira                           | 3.467.000,00        | 5.133.680,00           | 1.791.748,74                    | 4.603.219,28                           | 2,49          | 530.460,72        | 1.445.302,73                    | 3.617.701,19                           | 2,57          | 1.515.978,81      |   |
| Controle Interno                                   | 25.000,00           | 3.552,00               |                                 |  |               |                   | 3.552,00                        |  |               | 3.552,00          |   |
| Normalização e Fiscalização                        | 6.375.000,00        | 6.777.903,76           | 1.068.185,67                    | 4.913.273,39                           | 2,66          | 1.864.630,37      | 1.488.022,01                    | 3.648.116,79                           | 2,59          | 3.129.786,97      |   |
| Tecnologia da Informação                           |                     |                        |                                 |  |               |                   |                                 |  |               |                   |   |
| Ordenamento Territorial                            | 380.000,00          | 133.900,00             | 21.844,31                       | 24.453,20                              | 0,01          | 109.446,80        | 22.653,20                       | 24.253,20                              | 0,02          | 109.646,80        |   |
| Formação de Recursos Humanos                       | 4.802.000,00        | 4.938.850,00           | 1.067.242,42                    | 3.906.176,94                           | 2,11          | 1.030.673,06      | 1.258.872,54                    | 3.009.238,38                           | 2,14          | 1.929.611,52      |   |
| Administração de Receitas                          |                     |                        |                                 |  |               |                   |                                 |  |               |                   |   |
| Administração de Concessões                        |                     |                        |                                 |  |               |                   |                                 |  |               |                   |   |
| Comunicação Social                                 |                     |                        |                                 |  |               |                   |                                 |  |               |                   |   |
| FU04 - Demais Subfunções                           | 525.000,00          | 325.546,24             |                                 |  |               | 325.546,24        |                                 |  |               | 325.546,24        |   |
| Defesa Nacional                                    | 15.000,00           | 6.100,00               |                                 |  |               | 6.100,00          |                                 |  |               | 6.100,00          |   |
| Defesa Aérea                                       |                     |                        |                                 |  |               |                   |                                 |  |               |                   |   |
| Defesa Naval                                       |                     |                        |                                 |  |               |                   |                                 |  |               |                   |   |
| Defesa Terrestre                                   | 15.000,00           | 6.100,00               |                                 |  |               | 6.100,00          |                                 |  |               | 6.100,00          |   |
| FU05 - Administração Geral                         |                     |                        |                                 |  |               |                   |                                 |  |               |                   |   |
| FU05 - Demais Subfunções                           |                     |                        |                                 |  |               |                   |                                 |  |               |                   |   |
| Segurança Pública                                  |                     |                        |                                 |  |               |                   |                                 |  |               |                   |   |
| Policiamento                                       |                     |                        |                                 |  |               |                   |                                 |  |               |                   |   |
| Defesa Civil                                       |                     |                        |                                 |  |               |                   |                                 |  |               |                   |   |
| Informação e Inteligência                          |                     |                        |                                 |  |               |                   |                                 |  |               |                   |   |
| FU06 - Administração Geral                         |                     |                        |                                 |  |               |                   |                                 |  |               |                   |   |
| FU06 - Demais Subfunções                           |                     |                        |                                 |  |               |                   |                                 |  |               |                   |   |
| Relações Exteriores                                |                     |                        |                                 |  |               |                   |                                 |  |               |                   |   |
| Relações Diplomáticas                              |                     |                        |                                 |  |               |                   |                                 |  |               |                   |   |
| Cooperação Internacional                           |                     |                        |                                 |  |               |                   |                                 |  |               |                   |   |
| FU07 - Administração Geral                         |                     |                        |                                 |  |               |                   |                                 |  |               |                   |   |
| FU07 - Demais Subfunções                           |                     |                        |                                 |  |               |                   |                                 |  |               |                   |   |
| Assistência Social                                 | 4.633.472,91        | 5.882.777,91           | 1.169.013,14                    | 3.332.335,55                           | 1,80          | 2.550.442,36      | 1.004.877,81                    | 2.716.395,73                           | 1,93          | 3.166.382,18      |   |
| Assistência ao Idoso                               | 213.086,16          | 263.186,16             | 5.965,16                        | 7.365,16                               | 0,00          | 255.821,00        | 2.470,56                        | 3.870,56                               | 0,00          | 259.315,60        |   |
| Assistência ao Portador de Deficiência             | 87.000,00           | 37.644,91              |                                 |  |               | 37.644,91         |                                 |  |               | 37.644,91         |   |
| Assistência à Criança e ao Adolescente             | 1.651.600,00        | 1.816.510,00           | 260.255,80                      | 710.317,58                             | 0,38          | 1.106.192,42      | 204.977,32                      | 513.973,48                             | 0,36          | 1.302.536,52      |   |
| Assistência Comunitária                            | 2.041.786,75        | 2.214.204,47           | 378.843,84                      | 1.121.521,05                           | 0,61          | 1.092.683,42      | 323.731,72                      | 823.049,26                             | 0,58          | 1.391.155,21      |   |



**Relatório Resumido de Execução Orçamentária**  
**Prefeitura Municipal de Barra do Garças - MT (Poder Executivo)**  
**Orçamentos Fiscal e da Seguridade Social**  
**CNPJ:**  
**Exercício: 2022**  
**Período de referência: 3º bimestre**

| Função/Subfunção                              | Execução da Despesa |                        |                                 |  |               |                   |                                 |  |               |                   |   |
|---|---------------------|------------------------|---------------------------------|--|---------------|-------------------|---------------------------------|--|---------------|-------------------|---|
|   | DOTAÇÃO INICIAL     | DOTAÇÃO ATUALIZADA (a) | DESPESAS EMPENHADAS NO BIMESTRE | DESPESAS EMPENHADAS ATÉ O BIMESTRE (b) | % (b/total b) | SALDO (c) = (a-b) | DESPESAS LIQUIDADAS NO BIMESTRE | DESPESAS LIQUIDADAS ATÉ O BIMESTRE (d) | % (d/total d) | SALDO (e) = (a-d) | INSCRITAS EM RESTOS A PAGAR NÃO PROCESSADOS (f) |
| FU08 - Administração Geral                    | 640.000,00          | 1.551.232,37           | 523.948,34                      | 1.493.131,76                           | 0,81          | 58.100,61         | 473.696,21                      | 1.375.502,43                           | 0,88          | 175.729,94        |   |
| FU08 - Demais Subfunções                      |                     |                        |                                 |  |               |                   |                                 |  |               |                   |   |
| Previdência Social                            | 16.220.000,00       | 16.270.000,00          | 2.920.433,54                    | 8.566.099,85                           | 4,63          | 7.703.900,15      | 3.033.556,07                    | 8.551.324,99                           | 6,07          | 7.718.675,01      |   |
| Previdência Básica                            |                     |                        |                                 |  |               |                   |                                 |  |               |                   |   |
| Previdência do Regime Estatutário             | 16.220.000,00       | 16.270.000,00          | 2.920.433,54                    | 8.566.099,85                           | 4,63          | 7.703.900,15      | 3.033.556,07                    | 8.551.324,99                           | 6,07          | 7.718.675,01      |   |
| Previdência Complementar                      |                     |                        |                                 |  |               |                   |                                 |  |               |                   |   |
| Previdência Especial                          |                     |                        |                                 |  |               |                   |                                 |  |               |                   |   |
| FU09 - Administração Geral                    |                     |                        |                                 |  |               |                   |                                 |  |               |                   |   |
| FU09 - Demais Subfunções                      |                     |                        |                                 |  |               |                   |                                 |  |               |                   |   |
| Saúde   | 80.881.620,82       | 84.420.571,57          | 14.440.182,90                   | 60.012.097,17                          | 32,47         | 24.408.474,40     | 17.369.167,24                   | 50.292.473,25                          | 35,70         | 34.128.098,22     |   |
| Atenção Básica                                | 18.769.000,00       | 14.810.646,88          | 3.226.422,23                    | 9.576.529,32                           | 5,18          | 5.234.117,56      | 2.867.079,08                    | 8.252.886,02                           | 5,86          | 6.557.760,86      |   |
| Assistência Hospitalar e Ambulatorial         | 54.983.061,43       | 59.064.804,30          | 8.396.247,39                    | 41.530.615,97                          | 22,47         | 17.534.188,33     | 11.641.708,31                   | 34.566.322,16                          | 24,54         | 24.496.462,14     |   |
| Suporte Profilático e Terapêutico             | 1.565.740,08        | 1.570.568,08           | 228.550,64                      | 1.078.063,77                           | 0,58          | 492.504,31        | 275.337,24                      | 998.766,33                             | 0,71          | 571.801,75        |   |
| Vigilância Sanitária                          | 303.800,00          | 378.800,00             | 143.881,11                      | 175.854,83                             | 0,10          | 202.945,17        | 18.691,11                       | 50.864,83                              | 0,04          | 327.935,17        |   |
| Vigilância Epidemiológica                     | 1.372.100,00        | 2.230.500,00           | 504.251,84                      | 1.427.138,41                           | 0,77          | 803.361,59        | 446.051,13                      | 1.301.234,67                           | 0,92          | 929.265,33        |   |
| Alimentação e Nutrição                        |                     |                        |                                 |  |               |                   |                                 |  |               |                   |   |
| FU10 - Administração Geral                    | 3.887.919,31        | 6.365.252,31           | 1.941.029,69                    | 6.223.894,87                           | 3,37          | 141.357,44        | 2.120.300,37                    | 5.120.399,34                           | 3,63          | 1.244.852,97      |   |
| FU10 - Demais Subfunções                      |                     |                        |                                 |  |               |                   |                                 |  |               |                   |   |
| Trabalho                                      |                     |                        |                                 |  |               |                   |                                 |  |               |                   |   |
| Proteção e Benefícios ao Trabalhador          |                     |                        |                                 |  |               |                   |                                 |  |               |                   |   |
| Relações de Trabalho                          |                     |                        |                                 |  |               |                   |                                 |  |               |                   |   |
| Empregabilidade                               |                     |                        |                                 |  |               |                   |                                 |  |               |                   |   |
| Fomento ao Trabalho                           |                     |                        |                                 |  |               |                   |                                 |  |               |                   |   |
| FU11 - Administração Geral                    |                     |                        |                                 |  |               |                   |                                 |  |               |                   |   |
| FU11 - Demais Subfunções                      |                     |                        |                                 |  |               |                   |                                 |  |               |                   |   |
| Educação                                      | 57.430.112,50       | 71.256.863,05          | 14.204.566,19                   | 40.379.561,76                          | 21,84         | 30.877.301,29     | 12.562.425,20                   | 32.693.535,83                          | 23,20         | 38.573.327,22     |   |
| Ensino Fundamental                            | 33.041.919,92       | 48.472.834,93          | 9.360.589,87                    | 27.679.280,33                          | 14,97         | 20.793.554,60     | 8.365.185,10                    | 21.819.756,32                          | 15,49         | 26.653.078,61     |   |
| Ensino Médio                                  |                     |                        |                                 |  |               |                   |                                 |  |               |                   |   |
| Ensino Profissional                           |                     |                        |                                 |  |               |                   |                                 |  |               |                   |   |
| Ensino Superior                               |                     |                        |                                 |  |               |                   |                                 |  |               |                   |   |
| Educação Infantil                             | 24.380.092,58       | 22.775.928,12          | 4.843.976,32                    | 12.700.281,43                          | 6,87          | 10.075.646,69     | 4.197.240,10                    | 10.863.779,51                          | 7,71          | 11.912.148,61     |   |
| Educação de Jovens e Adultos                  | 8.100,00            | 8.100,00               |                                 |  |               | 8.100,00          |                                 |  |               | 8.100,00          |   |
| Educação Especial                             |                     |                        |                                 |  |               |                   |                                 |  |               |                   |   |
| Educação Básica                               |                     |                        |                                 |  |               |                   |                                 |  |               |                   |   |
| FU12 - Administração Geral                    |                     |                        |                                 |  |               |                   |                                 |  |               |                   |   |
| FU12 - Demais Subfunções                      |                     |                        |                                 |  |               |                   |                                 |  |               |                   |   |
| Cultura                                       | 512.000,00          | 2.894.074,00           | 657.589,36                      | 2.600.442,69                           | 1,41          | 293.631,31        | 1.421.088,68                    | 2.431.428,87                           | 1,73          | 462.645,13        |   |
| Patrimônio Histórico Artístico e Arqueológico |                     |                        |                                 |  |               |                   |                                 |  |               |                   |   |
| Difusão Cultural                              | 512.000,00          | 2.894.074,00           | 657.589,36                      | 2.600.442,69                           | 1,41          | 293.631,31        | 1.421.088,68                    | 2.431.428,87                           | 1,73          | 462.645,13        |   |
| FU13 - Administração Geral                    |                     |                        |                                 |  |               |                   |                                 |  |               |                   |   |
| FU13 - Demais Subfunções                      |                     |                        |                                 |  |               |                   |                                 |  |               |                   |   |
| Direitos da Cidadania                         | 90.000,00           | 52.000,00              |                                 |  |               | 52.000,00         |                                 |  |               | 52.000,00         |   |
| Custódia e Reintegração Social                |                     |                        |                                 |  |               |                   |                                 |  |               |                   |   |
| Direitos Individuais Coletivos e Difusos      | 90.000,00           | 52.000,00              |                                 |  |               | 52.000,00         |                                 |  |               | 52.000,00         |   |
| Assistência aos Povos Indígenas               |                     |                        |                                 |  |               |                   |                                 |  |               |                   |   |
| FU14 - Administração Geral                    |                     |                        |                                 |  |               |                   |                                 |  |               |                   |   |
| FU14 - Demais Subfunções                      |                     |                        |                                 |  |               |                   |                                 |  |               |                   |   |
| Urbanismo                                     | 20.351.364,09       | 35.296.941,24          | 17.764.628,95                   | 27.712.714,42                          | 14,99         | 7.584.226,82      | 4.206.076,48                    | 10.698.028,74                          | 7,59          | 24.598.912,50     |   |
| Infra-Estrutura Urbana                        | 5.542.186,00        | 22.690.613,15          | 17.365.784,25                   | 21.283.963,71                          | 11,52         | 1.396.649,44      | 1.803.341,85                    | 4.796.915,82                           | 3,40          | 17.903.697,33     |   |
| Serviços Urbanos                              | 14.809.178,09       | 12.606.328,09          | 398.844,70                      | 6.418.750,71                           | 3,47          | 6.187.577,38      | 2.402.734,63                    | 5.911.112,92                           | 4,20          | 6.695.215,17      |   |
| Transportes Coletivos Urbanos                 |                     |                        |                                 |  |               |                   |                                 |  |               |                   |   |
| FU15 - Administração Geral                    |                     |                        |                                 |  |               |                   |                                 |  |               |                   |   |
| FU15 - Demais Subfunções                      |                     |                        |                                 |  |               |                   |                                 |  |               |                   |   |
| Habituação                                    | 215.000,00          | 96.440,00              |                                 |  |               | 96.440,00         |                                 |  |               | 96.440,00         |   |
| Habituação Rural                              |                     |                        |                                 |  |               |                   |                                 |  |               |                   |   |



**Relatório Resumido de Execução Orçamentária**  
**Prefeitura Municipal de Barra do Garças - MT (Poder Executivo)**  
**Orçamentos Fiscal e da Seguridade Social**  
**CNPJ:**  
**Exercício: 2022**  
**Período de referência: 3º bimestre**

| Função/Subfunção                                 | Execução da Despesa |                        |                                 |  |               |                   |                                 |  |               |                   |   |
|--|---------------------|------------------------|---------------------------------|--|---------------|-------------------|---------------------------------|--|---------------|-------------------|---|
|  | DOTAÇÃO INICIAL     | DOTAÇÃO ATUALIZADA (a) | DESPESAS EMPENHADAS NO BIMESTRE | DESPESAS EMPENHADAS ATÉ O BIMESTRE (b) | % (b/total b) | SALDO (c) = (a-b) | DESPESAS LIQUIDADAS NO BIMESTRE | DESPESAS LIQUIDADAS ATÉ O BIMESTRE (d) | % (d/total d) | SALDO (e) = (a-d) | INSCRITAS EM RESTOS A PAGAR NÃO PROCESSADOS (f) |
| Habituação Urbana                                |                     |                        |                                 |  |               |                   |                                 |  |               |                   |   |
| FU16 - Administração Geral                       |                     |                        |                                 |  |               |                   |                                 |  |               |                   |   |
| FU16 - Demais Subfunções                         | 215.000,00          | 96.440,00              |                                 |  |               | 96.440,00         |                                 |  |               | 96.440,00         |   |
| Saneamento                                       | 1.837.000,00        | 671.193,72             | 0,00                            | 163.935,19                             | 0,09          | 507.258,53        | 50.453,53                       | 163.935,19                             | 0,12          | 507.258,53        |   |
| Saneamento Básico Rural                          |                     |                        |                                 |  |               |                   |                                 |  |               |                   |   |
| Saneamento Básico Urbano                         |                     |                        |                                 |  |               |                   |                                 |  |               |                   |   |
| FU17 - Administração Geral                       |                     |                        |                                 |  |               |                   |                                 |  |               |                   |   |
| FU17 - Demais Subfunções                         | 1.837.000,00        | 671.193,72             | 0,00                            | 163.935,19                             | 0,09          | 507.258,53        | 50.453,53                       | 163.935,19                             | 0,12          | 507.258,53        |   |
| Gestão Ambiental                                 | 775.000,00          | 1.510.548,50           | 387.867,39                      | 735.032,73                             | 0,40          | 775.515,77        | 136.597,89                      | 378.615,21                             | 0,27          | 1.131.933,29      |   |
| Preservação e Conservação Ambiental              | 105.000,00          | 80.000,00              | 140,00                          | 140,00                                 | 0,00          | 89.860,00         | 140,00                          |  | 0,00          | 89.860,00         |   |
| Controle Ambiental                               | 670.000,00          | 1.420.548,50           | 387.527,39                      | 734.892,73                             | 0,40          | 685.655,77        | 136.457,89                      | 378.475,21                             | 0,27          | 1.042.073,29      |   |
| Recuperação de Áreas Degradadas                  |                     |                        |                                 |  |               |                   |                                 |  |               |                   |   |
| Recursos Hídricos                                |                     |                        |                                 |  |               |                   |                                 |  |               |                   |   |
| Meteorologia                                     |                     |                        |                                 |  |               |                   |                                 |  |               |                   |   |
| FU18 - Administração Geral                       |                     |                        |                                 |  |               |                   |                                 |  |               |                   |   |
| FU18 - Demais Subfunções                         |                     |                        |                                 |  |               |                   |                                 |  |               |                   |   |
| Ciência e Tecnologia                             |                     |                        |                                 |  |               |                   |                                 |  |               |                   |   |
| Desenvolvimento Científico                       |                     |                        |                                 |  |               |                   |                                 |  |               |                   |   |
| Desenvolvimento Tecnológico e Engenharia         |                     |                        |                                 |  |               |                   |                                 |  |               |                   |   |
| Difusão do Conhecimento Científico e Tecnológico |                     |                        |                                 |  |               |                   |                                 |  |               |                   |   |
| FU19 - Administração Geral                       |                     |                        |                                 |  |               |                   |                                 |  |               |                   |   |
| FU19 - Demais Subfunções                         |                     |                        |                                 |  |               |                   |                                 |  |               |                   |   |
| Agricultura                                      | 4.194.000,00        | 3.611.000,00           | 638.401,24                      | 1.453.048,47                           | 0,79          | 2.157.951,53      | 602.626,22                      | 1.339.756,45                           | 0,95          | 2.271.243,55      |   |
| Abastecimento                                    |                     |                        |                                 |  |               |                   |                                 |  |               |                   |   |
| Extensão Rural                                   |                     |                        |                                 |  |               |                   |                                 |  |               |                   |   |
| Irrigação  |                     |                        |                                 |  |               |                   |                                 |  |               |                   |   |
| Promoção da Produção Agropecuária                |                     |                        |                                 |  |               |                   |                                 |  |               |                   |   |
| Defesa Agropecuária                              |                     |                        |                                 |  |               |                   |                                 |  |               |                   |   |
| FU20 - Administração Geral                       | 3.609.000,00        | 3.273.000,00           | 608.930,89                      | 1.357.439,27                           | 0,73          | 1.915.560,73      | 576.014,81                      | 1.291.146,65                           | 0,92          | 1.981.853,35      |   |
| FU20 - Demais Subfunções                         | 585.000,00          | 338.000,00             | 29.470,35                       | 95.609,20                              | 0,05          | 242.390,80        | 26.611,41                       | 48.609,80                              | 0,03          | 289.390,20        |   |
| Organização Agrária                              |                     |                        |                                 |  |               |                   |                                 |  |               |                   |   |
| Reforma Agrária                                  |                     |                        |                                 |  |               |                   |                                 |  |               |                   |   |
| Colonização                                      |                     |                        |                                 |  |               |                   |                                 |  |               |                   |   |
| FU21 - Administração Geral                       |                     |                        |                                 |  |               |                   |                                 |  |               |                   |   |
| FU21 - Demais Subfunções                         |                     |                        |                                 |  |               |                   |                                 |  |               |                   |   |
| Indústria  | 420.000,00          | 432.500,00             | 133.184,55                      | 368.659,22                             | 0,20          | 63.840,78         | 98.152,65                       | 315.819,32                             | 0,22          | 116.680,68        |   |
| Promoção Industrial                              |                     |                        |                                 |  |               |                   |                                 |  |               |                   |   |
| Produção Industrial                              |                     |                        |                                 |  |               |                   |                                 |  |               |                   |   |
| Mineração  |                     |                        |                                 |  |               |                   |                                 |  |               |                   |   |
| Propriedade Industrial                           |                     |                        |                                 |  |               |                   |                                 |  |               |                   |   |
| Normalização e Qualidade                         |                     |                        |                                 |  |               |                   |                                 |  |               |                   |   |
| FU22 - Administração Geral                       |                     |                        |                                 |  |               |                   |                                 |  |               |                   |   |
| FU22 - Demais Subfunções                         | 420.000,00          | 432.500,00             | 133.184,55                      | 368.659,22                             | 0,20          | 63.840,78         | 98.152,65                       | 315.819,32                             | 0,22          | 116.680,68        |   |
| Comércio e Serviços                              | 1.586.000,00        | 2.433.400,00           | 502.595,52                      | 1.926.023,47                           | 1,04          | 507.376,53        | 490.378,75                      | 1.493.920,07                           | 1,06          | 939.479,93        |   |
| Promoção Comercial                               | 50.000,00           | 0,00                   |                                 |  |               | 0,00              |                                 |  |               | 0,00              |   |
| Comercialização                                  |                     |                        |                                 |  |               |                   |                                 |  |               |                   |   |
| Comércio Exterior                                |                     |                        |                                 |  |               |                   |                                 |  |               |                   |   |
| Serviços Financeiros                             |                     |                        |                                 |  |               |                   |                                 |  |               |                   |   |
| Turismo  | 1.536.000,00        | 2.433.400,00           | 502.595,52                      | 1.926.023,47                           | 1,04          | 507.376,53        | 490.378,75                      | 1.493.920,07                           | 1,06          | 939.479,93        |   |
| FU23 - Administração Geral                       |                     |                        |                                 |  |               |                   |                                 |  |               |                   |   |
| FU23 - Demais Subfunções                         |                     |                        |                                 |  |               |                   |                                 |  |               |                   |   |
| Comunicações                                     | 976.000,00          | 897.475,00             | 303.032,35                      | 627.074,44                             | 0,34          | 270.400,56        | 303.032,35                      | 624.931,66                             | 0,44          | 272.543,34        |   |
| Comunicações Postais                             |                     |                        |                                 |  |               |                   |                                 |  |               |                   |   |
| Telecomunicações                                 |                     |                        |                                 |  |               |                   |                                 |  |               |                   |   |
| FU24 - Administração Geral                       |                     |                        |                                 |  |               |                   |                                 |  |               |                   |   |



**Relatório Resumido de Execução Orçamentária**  
**Prefeitura Municipal de Barra do Garças - MT (Poder Executivo)**  
**Orçamentos Fiscal e da Seguridade Social**  
**CNPJ:**  
**Exercício: 2022**  
**Periodo de referência: 3º bimestre**

| Função/Subfunção                      | Execução da Despesa |                        |                                 |  |               |                   |                                 |  |               |                   |   |
|---------------------------------------|---------------------|------------------------|---------------------------------|--|---------------|-------------------|---------------------------------|--|---------------|-------------------|---|
|                                       | DOTAÇÃO INICIAL     | DOTAÇÃO ATUALIZADA (a) | DESPESAS EMPENHADAS NO BIMESTRE | DESPESAS EMPENHADAS ATÉ O BIMESTRE (b) | % (b/total b) | SALDO (c) = (a-b) | DESPESAS LIQUIDADAS NO BIMESTRE | DESPESAS LIQUIDADAS ATÉ O BIMESTRE (d) | % (d/total d) | SALDO (e) = (a-d) | INSCRITAS EM RESTOS A PAGAR NÃO PROCESSADOS (f) |
| FU24 - Demais Subfunções              | 976.000,00          | 897.475,00             | 303.032,35                      | 627.074,44                             | 0,34          | 270.400,56        | 303.032,35                      | 624.931,66                             | 0,44          | 272.543,34        |   |
| Energia                               | 5.380.000,00        | 5.180.000,00           | 642.486,98                      | 2.539.353,31                           | 1,37          | 2.640.646,69      | 642.486,98                      | 2.539.353,31                           | 1,80          | 2.640.646,69      |   |
| Conservação de Energia                |                     |                        |                                 |  |               |                   |                                 |  |               |                   |   |
| Energia Elétrica                      |                     |                        |                                 |  |               |                   |                                 |  |               |                   |   |
| Combustíveis Minerais                 |                     |                        |                                 |  |               |                   |                                 |  |               |                   |   |
| Biocombustíveis                       |                     |                        |                                 |  |               |                   |                                 |  |               |                   |   |
| FU25 - Administração Geral            | 5.380.000,00        | 5.180.000,00           | 642.486,98                      | 2.539.353,31                           | 1,37          | 2.640.646,69      | 642.486,98                      | 2.539.353,31                           | 1,80          | 2.640.646,69      |   |
| Transporte                            | 10.050.089,09       | 13.055.159,31          | 1.255.089,36                    | 3.164.714,96                           | 1,71          | 9.890.444,35      | 769.921,11                      | 1.910.658,99                           | 1,36          | 11.144.500,32     |   |
| Transporte Aéreo                      |                     |                        |                                 |  |               |                   |                                 |  |               |                   |   |
| Transporte Rodoviário                 | 500.000,00          | 315.000,00             |                                 |  |               | 315.000,00        |                                 |  |               | 315.000,00        |   |
| Transporte Ferroviário                |                     |                        |                                 |  |               |                   |                                 |  |               |                   |   |
| Transporte Hidroviário                |                     |                        |                                 |  |               |                   |                                 |  |               |                   |   |
| Transportes Especiais                 |                     |                        |                                 |  |               |                   |                                 |  |               |                   |   |
| FU26 - Administração Geral            | 9.550.089,09        | 12.740.159,31          | 1.255.089,36                    | 3.164.714,96                           | 1,71          | 9.575.444,35      | 769.921,11                      | 1.910.658,99                           | 1,36          | 10.829.500,32     |   |
| Desporto e Lazer                      | 878.949,45          | 2.399.814,81           | 443.056,91                      | 1.076.672,95                           | 0,58          | 1.323.141,86      | 517.500,32                      | 774.826,15                             | 0,55          | 1.624.988,66      |   |
| Desporto de Rendimento                |                     |                        |                                 |  |               |                   |                                 |  |               |                   |   |
| Desporto Comunitário                  | 878.949,45          | 1.939.886,07           | 443.056,91                      | 1.076.672,95                           | 0,58          | 862.813,12        | 517.500,32                      | 774.826,15                             | 0,55          | 1.164.659,92      |   |
| Lazer                                 |                     |                        |                                 |  |               |                   |                                 |  |               |                   |   |
| FU27 - Administração Geral            |                     |                        |                                 |  |               |                   |                                 |  |               |                   |   |
| FU27 - Demais Subfunções              |                     | 460.328,74             |                                 |  |               | 460.328,74        |                                 |  |               | 460.328,74        |   |
| Encargos Especiais                    | 2.000.000,00        | 5.350.138,80           | 164.641,28                      | 3.112.031,28                           | 1,68          | 2.238.107,52      | 655.241,50                      | 1.391.015,99                           | 0,99          | 3.959.122,81      |   |
| Refinanciamento da Dívida Interna     | 2.000.000,00        | 5.350.138,80           | 164.641,28                      | 3.112.031,28                           | 1,68          | 2.238.107,52      | 655.241,50                      | 1.391.015,99                           | 0,99          | 3.959.122,81      |   |
| Refinanciamento da Dívida Externa     |                     |                        |                                 |  |               |                   |                                 |  |               |                   |   |
| Serviço da Dívida Interna             |                     |                        |                                 |  |               |                   |                                 |  |               |                   |   |
| Serviço da Dívida Externa             |                     |                        |                                 |  |               |                   |                                 |  |               |                   |   |
| Transferências                        |                     |                        |                                 |  |               |                   |                                 |  |               |                   |   |
| Outros Encargos Especiais             |                     |                        |                                 |  |               |                   |                                 |  |               |                   |   |
| Transferências para a Educação Básica |                     |                        |                                 |  |               |                   |                                 |  |               |                   |   |
| FU28 - Demais Subfunções              |                     |                        |                                 |  |               |                   |                                 |  |               |                   |   |
| Reserva de Contingência               | 2.456.174,55        | 118.605,84             |                                 |  |               | 118.605,84        |                                 |  |               | 118.605,84        |   |
| DESPESAS (INTRA-ORÇAMENTÁRIAS) (II)   | 8.611.524,89        | 9.676.348,04           | 2.221.634,52                    | 6.130.316,13                           | 3,32          | 3.546.031,91      | 2.221.634,52                    | 6.130.316,13                           | 4,35          | 3.546.031,91      |   |
| TOTAL (III) = (I + II)                | 245.617.455,00      | 291.400.265,68         | 64.204.351,66                   | 184.849.295,06                         | 100,00        | 106.550.970,82    | 52.658.937,03                   | 140.874.491,04                         | 100,00        | 150.525.774,84    |   |

**RREO-Anexo 02 | Tabela 2.0 - Demonstrativo da Execução das Despesas por Função/Subfunção | Total de Despesas**

| Função/Subfunção - Intra                           | Execução da Despesa - Intra |                        |                                 |  |               |                   |                                 |  |               |                   |   |
|--|-----------------------------|------------------------|---------------------------------|--|---------------|-------------------|---------------------------------|--|---------------|-------------------|---|
|  | DOTAÇÃO INICIAL             | DOTAÇÃO ATUALIZADA (a) | DESPESAS EMPENHADAS NO BIMESTRE | DESPESAS EMPENHADAS ATÉ O BIMESTRE (b) | % (b/total b) | SALDO (c) = (a-b) | DESPESAS LIQUIDADAS NO BIMESTRE | DESPESAS LIQUIDADAS ATÉ O BIMESTRE (d) | % (d/total d) | SALDO (e) = (a-d) | INSCRITAS EM RESTOS A PAGAR NÃO PROCESSADOS (f) |
| DESPESAS (INTRA-ORÇAMENTÁRIAS) (II)                | 8.611.524,89                | 9.676.348,04           | 2.221.634,52                    | 6.130.316,13                           | 3,32          | 3.546.031,91      | 2.221.634,52                    | 6.130.316,13                           | 4,35          | 3.546.031,91      |   |
| Legislativa  | 250.000,00                  | 250.000,00             | 29.911,97                       | 94.799,48                              | 0,05          | 155.200,52        | 29.911,97                       | 94.799,48                              | 0,07          | 155.200,52        |   |
| Ação Legislativa                                   | 250.000,00                  | 250.000,00             | 29.911,97                       | 94.799,48                              | 0,05          | 155.200,52        | 29.911,97                       | 94.799,48                              | 0,07          | 155.200,52        |   |
| Controle Externo                                   |                             |                        |                                 |  |               |                   |                                 |  |               |                   |   |
| FU01 - Administração Geral                         |                             |                        |                                 |  |               |                   |                                 |  |               |                   |   |
| FU01 - Demais Subfunções                           |                             |                        |                                 |  |               |                   |                                 |  |               |                   |   |
| Judiciária   |                             |                        |                                 |  |               |                   |                                 |  |               |                   |   |
| Ação Judiciária                                    |                             |                        |                                 |  |               |                   |                                 |  |               |                   |   |
| Defesa do Interesse Público no Processo Judiciário |                             |                        |                                 |  |               |                   |                                 |  |               |                   |   |
| FU02 - Administração Geral                         |                             |                        |                                 |  |               |                   |                                 |  |               |                   |   |
| FU02 - Demais Subfunções                           |                             |                        |                                 |  |               |                   |                                 |  |               |                   |   |
| Essencial à Justiça                                |                             |                        |                                 |  |               |                   |                                 |  |               |                   |   |
| Defesa da Ordem Jurídica                           |                             |                        |                                 |  |               |                   |                                 |  |               |                   |   |



**Relatório Resumido de Execução Orçamentária**  
**Prefeitura Municipal de Barra do Garças - MT (Poder Executivo)**  
**Orçamentos Fiscal e da Seguridade Social**  
**CNPJ:**  
**Exercício: 2022**  
**Período de referência: 3º bimestre**

| Função/Subfunção - Intra               | DOTAÇÃO INICIAL | DOTAÇÃO ATUALIZADA (a) | DESPESAS EMPENHADAS NO BIMESTRE | DESPESAS EMPENHADAS ATÉ O BIMESTRE (b) | % (d/II b) | Execução da Despesa - Intra |                                 |  |             | SALDO (e) = (a-d) | INSCRITAS EM RESTOS A PAGAR NÃO PROCESSADOS (f) |
|--|-----------------|------------------------|---------------------------------|--|------------|-----------------------------|---------------------------------|--|-------------|-------------------|---|
|  |                 |                        |                                 |  |            | SALDO (c) = (a-b)           | DESPESAS LIQUIDADAS NO BIMESTRE | DESPESAS LIQUIDADAS ATÉ O BIMESTRE (d) | % (d/III c) |                   |   |
| Representação Judicial e Extrajudicial |                 |                        |                                 |  |            |                             |                                 |  |             |                   |   |
| FU03 - Administração Geral             |                 |                        |                                 |  |            |                             |                                 |  |             |                   |   |
| FU03 - Demais Subfunções               |                 |                        |                                 |  |            |                             |                                 |  |             |                   |   |
| Administração                          | 1.109.418,75    | 829.601,07             | 150.495,87                      | 281.226,82                             | 0,15       | 548.374,25                  | 150.495,87                      | 281.226,82                             | 0,20        | 548.374,25        |   |
| Planejamento e Orçamento               | 5.000,00        | 18.321,07              | 6.950,84                        | 18.319,85                              | 0,01       | 1,22                        | 6.058,84                        | 18.319,85                              | 0,01        | 1,22              |   |
| FU04 - Administração Geral             | 81.418,75       | 141.890,00             | 47.984,63                       | 141.979,42                             | 0,08       | 0,58                        | 47.984,63                       | 141.979,42                             | 0,10        | 0,58              |   |
| Administração Financeira               | 343.000,00      | 191.700,00             | 81.857,77                       | 81.857,77                              | 0,04       | 109.842,23                  | 81.857,77                       | 81.857,77                              | 0,06        | 109.842,23        |   |
| Controle Interno                       |                 |                        |                                 |  |            |                             |                                 |  |             |                   |   |
| Normalização e Fiscalização            | 110.000,00      | 53.000,00              | 1.096,46                        | 3.205,23                               | 0,00       | 49.794,77                   | 1.096,46                        | 3.205,23                               | 0,00        | 49.794,77         |   |
| Tecnologia da Informação               |                 |                        |                                 |  |            |                             |                                 |  |             |                   |   |
| Ordenamento Territorial                | 20.000,00       | 20.000,00              | 5.950,95                        | 8.335,82                               | 0,00       | 11.664,18                   | 5.950,95                        | 8.335,82                               | 0,01        | 11.664,18         |   |
| Formação de Recursos Humanos           | 550.000,00      | 404.800,00             | 7.547,22                        | 27.528,73                              | 0,01       | 377.071,27                  | 7.547,22                        | 27.528,73                              | 0,02        | 377.071,27        |   |
| Administração de Recursos              |                 |                        |                                 |  |            |                             |                                 |  |             |                   |   |
| Administração de Concessões            |                 |                        |                                 |  |            |                             |                                 |  |             |                   |   |
| Comunicação Social                     |                 |                        |                                 |  |            |                             |                                 |  |             |                   |   |
| FU04 - Demais Subfunções               |                 |                        |                                 |  |            |                             |                                 |  |             |                   |   |
| Defesa Nacional                        |                 |                        |                                 |  |            |                             |                                 |  |             |                   |   |
| Defesa Aérea                           |                 |                        |                                 |  |            |                             |                                 |  |             |                   |   |
| Defesa Naval                           |                 |                        |                                 |  |            |                             |                                 |  |             |                   |   |
| Defesa Terrestre                       |                 |                        |                                 |  |            |                             |                                 |  |             |                   |   |
| FU05 - Administração Geral             |                 |                        |                                 |  |            |                             |                                 |  |             |                   |   |
| FU05 - Demais Subfunções               |                 |                        |                                 |  |            |                             |                                 |  |             |                   |   |
| Segurança Pública                      |                 |                        |                                 |  |            |                             |                                 |  |             |                   |   |
| Policamento                            |                 |                        |                                 |  |            |                             |                                 |  |             |                   |   |
| Defesa Civil                           |                 |                        |                                 |  |            |                             |                                 |  |             |                   |   |
| Informação e Inteligência              |                 |                        |                                 |  |            |                             |                                 |  |             |                   |   |
| FU06 - Administração Geral             |                 |                        |                                 |  |            |                             |                                 |  |             |                   |   |
| FU06 - Demais Subfunções               |                 |                        |                                 |  |            |                             |                                 |  |             |                   |   |
| Relações Exteriores                    |                 |                        |                                 |  |            |                             |                                 |  |             |                   |   |
| Relações Diplomáticas                  |                 |                        |                                 |  |            |                             |                                 |  |             |                   |   |
| Cooperação Internacional               |                 |                        |                                 |  |            |                             |                                 |  |             |                   |   |
| FU07 - Administração Geral             |                 |                        |                                 |  |            |                             |                                 |  |             |                   |   |
| FU07 - Demais Subfunções               |                 |                        |                                 |  |            |                             |                                 |  |             |                   |   |
| Assistência Social                     | 196.900,00      | 256.002,00             | 42.021,13                       | 129.092,88                             | 0,07       | 126.909,12                  | 42.021,13                       | 129.092,88                             | 0,09        | 126.909,12        |   |
| Assistência ao Idoso                   |                 |                        |                                 |  |            |                             |                                 |  |             |                   |   |
| Assistência ao Portador de Deficiência |                 |                        |                                 |  |            |                             |                                 |  |             |                   |   |
| Assistência à Criança e ao Adolescente | 37.400,00       | 37.400,00              |                                 |  |            | 37.400,00                   |                                 |  |             | 37.400,00         |   |
| Assistência Comunitária                | 89.500,00       | 89.500,00              |                                 |  |            | 89.500,00                   |                                 |  |             | 89.500,00         |   |
| FU08 - Administração Geral             | 70.000,00       | 129.102,00             | 42.021,13                       | 129.092,88                             | 0,07       | 9,12                        | 42.021,13                       | 129.092,88                             | 0,09        | 9,12              |   |
| FU08 - Demais Subfunções               |                 |                        |                                 |  |            |                             |                                 |  |             |                   |   |
| Previdência Social                     |                 |                        |                                 |  |            |                             |                                 |  |             |                   |   |
| Previdência Básica                     |                 |                        |                                 |  |            |                             |                                 |  |             |                   |   |
| Previdência do Regime Estatutário      |                 |                        |                                 |  |            |                             |                                 |  |             |                   |   |
| Previdência Complementar               |                 |                        |                                 |  |            |                             |                                 |  |             |                   |   |
| Previdência Especial                   |                 |                        |                                 |  |            |                             |                                 |  |             |                   |   |
| FU09 - Administração Geral             |                 |                        |                                 |  |            |                             |                                 |  |             |                   |   |
| FU09 - Demais Subfunções               |                 |                        |                                 |  |            |                             |                                 |  |             |                   |   |
| Saúde                                  | 3.345.183,68    | 3.493.485,70           | 823.197,95                      | 2.414.183,18                           | 1,31       | 1.079.302,52                | 823.197,95                      | 2.414.183,18                           | 1,71        | 1.079.302,52      |   |
| Atenção Básica                         | 842.000,00      | 903.000,00             | 253.276,98                      | 748.473,12                             | 0,40       | 154.526,88                  | 253.276,98                      | 748.473,12                             | 0,53        | 154.526,88        |   |
| Assistência Hospitalar e Ambulatorial  | 1.916.543,07    | 1.824.933,09           | 354.845,71                      | 1.087.052,15                           | 0,58       | 757.880,94                  | 354.845,71                      | 1.087.052,15                           | 0,76        | 757.880,94        |   |
| Supporte Profilático e Terapêutico     | 101.259,92      | 136.030,92             | 37.267,97                       | 110.418,86                             | 0,06       | 25.612,06                   | 37.267,97                       | 110.418,86                             | 0,08        | 25.612,06         |   |
| Vigilância Sanitária                   | 21.700,00       | 21.700,00              |                                 | 662,21                                 | 0,00       | 21.037,79                   |                                 | 662,21                                 | 0,00        | 21.037,79         |   |
| Vigilância Epidemiológica              | 193.600,00      | 267.231,00             | 79.025,70                       | 230.606,86                             | 0,12       | 36.624,14                   | 79.025,70                       | 230.606,86                             | 0,16        | 36.624,14         |   |
| Alimentação e Nutrição                 |                 |                        |                                 |  |            |                             |                                 |  |             |                   |   |
| FU10 - Administração Geral             | 170.080,69      | 340.590,69             | 98.981,59                       | 256.969,98                             | 0,14       | 83.620,71                   | 98.981,59                       | 256.969,98                             | 0,18        | 83.620,71         |   |



**Relatório Resumido de Execução Orçamentária**  
**Prefeitura Municipal de Barra do Garças - MT (Poder Executivo)**  
**Orçamentos Fiscal e da Seguridade Social**  
**CNPJ:**  
**Exercício: 2022**  
**Período de referência: 3º bimestre**

| Função/Subfunção - Intra                      | DOTAÇÃO INICIAL | DOTAÇÃO ATUALIZADA (a) | DESPESAS EMPENHADAS NO BIMESTRE | DESPESAS EMPENHADAS ATÉ O BIMESTRE (b) | % (b/II b) | Execução da Despesa - Intra |                                 |  |             | SALDO (e) = (a-d) | INSCRITAS EM RESTOS A PAGAR NÃO PROCESSADOS (f) |
|---|-----------------|------------------------|---------------------------------|--|------------|-----------------------------|---------------------------------|--|-------------|-------------------|---|
|   |                 |                        |                                 |  |            | SALDO (c) = (a-b)           | DESPESAS LIQUIDADAS NO BIMESTRE | DESPESAS LIQUIDADAS ATÉ O BIMESTRE (d) | % (d/III d) |                   |   |
| FU10 - Demais Subfunções                      |                 |                        |                                 |  |            |                             |                                 |  |             |                   |   |
| Trabalho                                      |                 |                        |                                 |  |            |                             |                                 |  |             |                   |   |
| Proteção e Benefícios ao Trabalhador          |                 |                        |                                 |  |            |                             |                                 |  |             |                   |   |
| Relações de Trabalho                          |                 |                        |                                 |  |            |                             |                                 |  |             |                   |   |
| Empregabilidade                               |                 |                        |                                 |  |            |                             |                                 |  |             |                   |   |
| Fomento ao Trabalho                           |                 |                        |                                 |  |            |                             |                                 |  |             |                   |   |
| FU11 - Administração Geral                    |                 |                        |                                 |  |            |                             |                                 |  |             |                   |   |
| FU11 - Demais Subfunções                      |                 |                        |                                 |  |            |                             |                                 |  |             |                   |   |
| Educação                                      | 3.142.000,00    | 4.114.254,81           | 1.053.389,60                    | 2.880.425,76                           | 1,56       | 1.233.829,05                | 1.053.389,60                    | 2.880.425,76                           | 2,04        | 1.233.829,05      |   |
| Ensino Fundamental                            | 1.852.000,00    | 2.440.692,68           | 720.650,31                      | 1.941.572,71                           | 1,05       | 499.119,97                  | 720.650,31                      | 1.941.572,71                           | 1,38        | 499.119,97        |   |
| Ensino Médio                                  |                 |                        |                                 |  |            |                             |                                 |  |             |                   |   |
| Ensino Profissional                           |                 |                        |                                 |  |            |                             |                                 |  |             |                   |   |
| Ensino Superior                               |                 |                        |                                 |  |            |                             |                                 |  |             |                   |   |
| Educação Infantil                             | 1.290.000,00    | 1.673.562,13           | 332.739,29                      | 938.853,05                             | 0,51       | 734.709,08                  | 332.739,29                      | 938.853,05                             | 0,67        | 734.709,08        |   |
| Educação de Jovens e Adultos                  |                 |                        |                                 |  |            |                             |                                 |  |             |                   |   |
| Educação Especial                             |                 |                        |                                 |  |            |                             |                                 |  |             |                   |   |
| Educação Básica                               |                 |                        |                                 |  |            |                             |                                 |  |             |                   |   |
| FU12 - Administração Geral                    |                 |                        |                                 |  |            |                             |                                 |  |             |                   |   |
| FU12 - Demais Subfunções                      |                 |                        |                                 |  |            |                             |                                 |  |             |                   |   |
| Cultura                                       | 43.000,00       | 68.410,00              | 27.755,15                       | 68.408,48                              | 0,04       | 1,52                        | 27.755,15                       | 68.408,48                              | 0,05        | 1,52              |   |
| Patrimônio Histórico Artístico e Arqueológico |                 |                        |                                 |  |            |                             |                                 |  |             |                   |   |
| Divulgação Cultural                           | 43.000,00       | 68.410,00              | 27.755,15                       | 68.408,48                              | 0,04       | 1,52                        | 27.755,15                       | 68.408,48                              | 0,05        | 1,52              |   |
| FU13 - Administração Geral                    |                 |                        |                                 |  |            |                             |                                 |  |             |                   |   |
| FU13 - Demais Subfunções                      |                 |                        |                                 |  |            |                             |                                 |  |             |                   |   |
| Direitos da Cidadania                         |                 |                        |                                 |  |            |                             |                                 |  |             |                   |   |
| Custódia e Reintegração Social                |                 |                        |                                 |  |            |                             |                                 |  |             |                   |   |
| Direitos Individuais Coletivos e Difusos      |                 |                        |                                 |  |            |                             |                                 |  |             |                   |   |
| Assistência aos Povos Indígenas               |                 |                        |                                 |  |            |                             |                                 |  |             |                   |   |
| FU14 - Administração Geral                    |                 |                        |                                 |  |            |                             |                                 |  |             |                   |   |
| FU14 - Demais Subfunções                      |                 |                        |                                 |  |            |                             |                                 |  |             |                   |   |
| Urbanismo                                     | 424.971,91      | 546.971,91             | 58.554,47                       | 173.974,74                             | 0,09       | 372.997,17                  | 58.554,47                       | 173.974,74                             | 0,12        | 372.997,17        |   |
| Infra-Estrutura Urbana                        | 244.000,00      | 366.000,00             | 39.678,23                       | 102.797,68                             | 0,06       | 263.202,32                  | 39.678,23                       | 102.797,68                             | 0,07        | 263.202,32        |   |
| Serviços Urbanos                              | 180.971,91      | 180.971,91             | 18.876,24                       | 71.177,06                              | 0,04       | 109.794,85                  | 18.876,24                       | 71.177,06                              | 0,05        | 109.794,85        |   |
| Transportes Coletivos Urbanos                 |                 |                        |                                 |  |            |                             |                                 |  |             |                   |   |
| FU15 - Administração Geral                    |                 |                        |                                 |  |            |                             |                                 |  |             |                   |   |
| FU15 - Demais Subfunções                      |                 |                        |                                 |  |            |                             |                                 |  |             |                   |   |
| Habituação                                    |                 |                        |                                 |  |            |                             |                                 |  |             |                   |   |
| Habituação Rural                              |                 |                        |                                 |  |            |                             |                                 |  |             |                   |   |
| Habituação Urbana                             |                 |                        |                                 |  |            |                             |                                 |  |             |                   |   |
| FU16 - Administração Geral                    |                 |                        |                                 |  |            |                             |                                 |  |             |                   |   |
| FU16 - Demais Subfunções                      |                 |                        |                                 |  |            |                             |                                 |  |             |                   |   |
| Saneamento                                    |                 |                        |                                 |  |            |                             |                                 |  |             |                   |   |
| Saneamento Básico Rural                       |                 |                        |                                 |  |            |                             |                                 |  |             |                   |   |
| Saneamento Básico Urbano                      |                 |                        |                                 |  |            |                             |                                 |  |             |                   |   |
| FU17 - Administração Geral                    |                 |                        |                                 |  |            |                             |                                 |  |             |                   |   |
| FU17 - Demais Subfunções                      |                 |                        |                                 |  |            |                             |                                 |  |             |                   |   |
| Gestão Ambiental                              | 5.000,00        | 12.652,00              | 7.543,82                        | 12.645,79                              | 0,01       | 6,21                        | 7.543,82                        | 12.645,79                              | 0,01        | 6,21              |   |
| Preservação e Conservação Ambiental           |                 |                        |                                 |  |            |                             |                                 |  |             |                   |   |
| Controle Ambiental                            | 5.000,00        | 12.652,00              | 7.543,82                        | 12.645,79                              | 0,01       | 6,21                        | 7.543,82                        | 12.645,79                              | 0,01        | 6,21              |   |
| Recuperação de Áreas Degradadas               |                 |                        |                                 |  |            |                             |                                 |  |             |                   |   |
| Recursos Hídricos                             |                 |                        |                                 |  |            |                             |                                 |  |             |                   |   |
| Meteorologia                                  |                 |                        |                                 |  |            |                             |                                 |  |             |                   |   |
| FU18 - Administração Geral                    |                 |                        |                                 |  |            |                             |                                 |  |             |                   |   |
| FU18 - Demais Subfunções                      |                 |                        |                                 |  |            |                             |                                 |  |             |                   |   |
| Ciência e Tecnologia                          |                 |                        |                                 |  |            |                             |                                 |  |             |                   |   |




**Relatório Resumido de Execução Orçamentária**  
**Prefeitura Municipal de Barra do Garças - MT (Poder Executivo)**  
**Orçamentos Fiscal e da Seguridade Social**  
**CNPJ:**  
**Exercício: 2022**  
**Periodo de referência: 3º bimestre**

| Função/Subfunção - Intra                         | DOTAÇÃO INICIAL | DOTAÇÃO ATUALIZADA (a) | DESPESAS EMPENHADAS NO BIMESTRE | DESPESAS EMPENHADAS ATÉ O BIMESTRE (b) | % (b/II b) | Execução da Despesa - Intra |                                 |  |             | SALDO (e) = (a-d) | INSCRITAS EM RESTOS A PAGAR NÃO PROCESSADOS (f) |
|--|-----------------|------------------------|---------------------------------|--|------------|-----------------------------|---------------------------------|--|-------------|-------------------|---|
|  |                 |                        |                                 |  |            | SALDO (c) = (a-b)           | DESPESAS LIQUIDADAS NO BIMESTRE | DESPESAS LIQUIDADAS ATÉ O BIMESTRE (d) | % (d/III d) |                   |   |
| Desenvolvimento Científico                       |                 |                        |                                 |  |            |                             |                                 |  |             |                   |   |
| Desenvolvimento Tecnológico e Engenharia         |                 |                        |                                 |  |            |                             |                                 |  |             |                   |   |
| Difusão do Conhecimento Científico e Tecnológico |                 |                        |                                 |  |            |                             |                                 |  |             |                   |   |
| FU19 - Administração Geral                       |                 |                        |                                 |  |            |                             |                                 |  |             |                   |   |
| FU19 - Demais Subfunções                         |                 |                        |                                 |  |            |                             |                                 |  |             |                   |   |
| Agricultura                                      | 1,000,00        | 10,000,00              |                                 |  |            | 10,000,00                   |                                 |  |             | 10,000,00         |   |
| Abastecimento                                    |                 |                        |                                 |  |            |                             |                                 |  |             |                   |   |
| Extensão Rural                                   |                 |                        |                                 |  |            |                             |                                 |  |             |                   |   |
| Irrigação  |                 |                        |                                 |  |            |                             |                                 |  |             |                   |   |
| Promoção da Produção Agropecuária                |                 |                        |                                 |  |            |                             |                                 |  |             |                   |   |
| Deflora Agropecuária                             |                 |                        |                                 |  |            |                             |                                 |  |             |                   |   |
| FU20 - Administração Geral                       | 1,000,00        | 10,000,00              |                                 |  |            | 10,000,00                   |                                 |  |             | 10,000,00         |   |
| FU20 - Demais Subfunções                         |                 |                        |                                 |  |            |                             |                                 |  |             |                   |   |
| Organização Agrária                              |                 |                        |                                 |  |            |                             |                                 |  |             |                   |   |
| Reforma Agrária                                  |                 |                        |                                 |  |            |                             |                                 |  |             |                   |   |
| Colonização                                      |                 |                        |                                 |  |            |                             |                                 |  |             |                   |   |
| FU21 - Administração Geral                       |                 |                        |                                 |  |            |                             |                                 |  |             |                   |   |
| FU21 - Demais Subfunções                         |                 |                        |                                 |  |            |                             |                                 |  |             |                   |   |
| Indústria  | 1,000,00        | 1,920,00               | 855,09                          | 1,220,87                               | 0,00       | 699,13                      | 855,09                          | 1,220,87                               | 0,00        | 699,13            |   |
| Promoção Industrial                              |                 |                        |                                 |  |            |                             |                                 |  |             |                   |   |
| Produção Industrial                              |                 |                        |                                 |  |            |                             |                                 |  |             |                   |   |
| Mineração  |                 |                        |                                 |  |            |                             |                                 |  |             |                   |   |
| Propriedade Industrial                           |                 |                        |                                 |  |            |                             |                                 |  |             |                   |   |
| Normalização e Qualidade                         |                 |                        |                                 |  |            |                             |                                 |  |             |                   |   |
| FU22 - Administração Geral                       | 1,000,00        | 1,920,00               | 855,09                          | 1,220,87                               | 0,00       | 699,13                      | 855,09                          | 1,220,87                               | 0,00        | 699,13            |   |
| FU22 - Demais Subfunções                         | 64,000,00       | 64,000,00              | 19,980,99                       | 53,478,18                              | 0,03       | 10,521,82                   | 19,980,99                       | 53,478,18                              | 0,04        | 10,521,82         |   |
| Comércio e Serviços                              |                 |                        |                                 |  |            |                             |                                 |  |             |                   |   |
| Promoção Comercial                               |                 |                        |                                 |  |            |                             |                                 |  |             |                   |   |
| Comercialização                                  |                 |                        |                                 |  |            |                             |                                 |  |             |                   |   |
| Comércio Exterior                                |                 |                        |                                 |  |            |                             |                                 |  |             |                   |   |
| Serviços Financeiros                             |                 |                        |                                 |  |            |                             |                                 |  |             |                   |   |
| Turismo  | 64,000,00       | 64,000,00              | 19,980,99                       | 53,478,18                              | 0,03       | 10,521,82                   | 19,980,99                       | 53,478,18                              | 0,04        | 10,521,82         |   |
| FU23 - Administração Geral                       |                 |                        |                                 |  |            |                             |                                 |  |             |                   |   |
| FU23 - Demais Subfunções                         |                 |                        |                                 |  |            |                             |                                 |  |             |                   |   |
| Comunicações                                     | 14,000,00       | 14,000,00              | 3,214,84                        | 9,060,42                               | 0,00       | 4,939,58                    | 3,214,84                        | 9,060,42                               | 0,01        | 4,939,58          |   |
| Comunicações Postais                             |                 |                        |                                 |  |            |                             |                                 |  |             |                   |   |
| Telecomunicações                                 |                 |                        |                                 |  |            |                             |                                 |  |             |                   |   |
| FU24 - Administração Geral                       |                 |                        |                                 |  |            |                             |                                 |  |             |                   |   |
| FU24 - Demais Subfunções                         | 14,000,00       | 14,000,00              | 3,214,84                        | 9,060,42                               | 0,00       | 4,939,58                    | 3,214,84                        | 9,060,42                               | 0,01        | 4,939,58          |   |
| Energia  |                 |                        |                                 |  |            |                             |                                 |  |             |                   |   |
| Conservação de Energia                           |                 |                        |                                 |  |            |                             |                                 |  |             |                   |   |
| Energia Elétrica                                 |                 |                        |                                 |  |            |                             |                                 |  |             |                   |   |
| Combustíveis Minerais                            |                 |                        |                                 |  |            |                             |                                 |  |             |                   |   |
| Biocombustíveis                                  |                 |                        |                                 |  |            |                             |                                 |  |             |                   |   |
| FU25 - Administração Geral                       |                 |                        |                                 |  |            |                             |                                 |  |             |                   |   |
| FU25 - Demais Subfunções                         |                 |                        |                                 |  |            |                             |                                 |  |             |                   |   |
| Transporte                                       |                 |                        |                                 |  |            |                             |                                 |  |             |                   |   |
| Transporte Aéreo                                 |                 |                        |                                 |  |            |                             |                                 |  |             |                   |   |
| Transporte Rodoviário                            |                 |                        |                                 |  |            |                             |                                 |  |             |                   |   |
| Transporte Ferroviário                           |                 |                        |                                 |  |            |                             |                                 |  |             |                   |   |
| Transporte Hidroviário                           |                 |                        |                                 |  |            |                             |                                 |  |             |                   |   |
| Transportes Especiais                            |                 |                        |                                 |  |            |                             |                                 |  |             |                   |   |
| FU26 - Administração Geral                       |                 |                        |                                 |  |            |                             |                                 |  |             |                   |   |
| FU26 - Demais Subfunções                         |                 |                        |                                 |  |            |                             |                                 |  |             |                   |   |
| Desporto e Lazer                                 | 15,050,55       | 15,050,55              | 4,713,64                        | 11,799,53                              | 0,01       | 3,251,02                    | 4,713,64                        | 11,799,53                              | 0,01        | 3,251,02          |   |



**Relatório Resumido de Execução Orçamentária**  
**Prefeitura Municipal de Barra do Garças - MT (Poder Executivo)**  
**Orçamentos Fiscal e da Seguridade Social**  
**CNPJ:**  
**Exercício: 2022**  
**Período de referência: 3º bimestre**

| Função/Subfunção - Intra              | DOTAÇÃO INICIAL | DOTAÇÃO ATUALIZADA (a) | DESPESAS EMPENHADAS NO BIMESTRE | DESPESAS EMPENHADAS ATÉ O BIMESTRE (b) | % (b/II b) | Execução da Despesa - Intra |                                 | DESPESAS LIQUIDADAS NO BIMESTRE | DESPESAS LIQUIDADAS ATÉ O BIMESTRE (d) | % (d/II d) | SALDO (e) = (a-d) | INSCRITAS EM RESTOS A PAGAR NÃO PROCESSADOS (f) |
|---------------------------------------|-----------------|------------------------|---------------------------------|--|------------|-----------------------------|---------------------------------|---------------------------------|--|------------|-------------------|---|
|                                       |                 |                        |                                 |  |            | SALDO (c) = (a-b)           | DESPESAS LIQUIDADAS NO BIMESTRE |                                 |  |            |                   |   |
| Desporto de Rendimento                |                 |                        |                                 |  |            |                             |                                 |                                 |  |            |                   |   |
| Desporto Comunitário                  | 15.050,55       | 15.050,55              | 4.713,64                        | 11.799,53                              | 0,01       | 3.251,02                    | 4.713,64                        | 11.799,53                       | 0,01                                   | 3.251,02   |                   |   |
| Lazer                                 |                 |                        |                                 |  |            |                             |                                 |                                 |  |            |                   |   |
| FU27 - Administração Geral            |                 |                        |                                 |  |            |                             |                                 |                                 |  |            |                   |   |
| FU27 - Demais Subfunções              |                 |                        |                                 |  |            |                             |                                 |                                 |  |            |                   |   |
| Encargos Especiais                    |                 |                        |                                 |  |            |                             |                                 |                                 |  |            |                   |   |
| Refinanciamento da Dívida Interna     |                 |                        |                                 |  |            |                             |                                 |                                 |  |            |                   |   |
| Refinanciamento da Dívida Externa     |                 |                        |                                 |  |            |                             |                                 |                                 |  |            |                   |   |
| Serviço da Dívida Interna             |                 |                        |                                 |  |            |                             |                                 |                                 |  |            |                   |   |
| Serviço da Dívida Externa             |                 |                        |                                 |  |            |                             |                                 |                                 |  |            |                   |   |
| Transferências                        |                 |                        |                                 |  |            |                             |                                 |                                 |  |            |                   |   |
| Outros Encargos Especiais             |                 |                        |                                 |  |            |                             |                                 |                                 |  |            |                   |   |
| Transferências para a Educação Básica |                 |                        |                                 |  |            |                             |                                 |                                 |  |            |                   |   |
| FU28 - Demais Subfunções              |                 |                        |                                 |  |            |                             |                                 |                                 |  |            |                   |   |
| Reserva de Contingência               |                 |                        |                                 |  |            |                             |                                 |                                 |  |            |                   |   |

|  |   |
|--|---|
|  <p><b>siconfi</b><br/>Sistema de Informações<br/>Contábeis e Fiscais<br/>do Setor Público Brasileiro<br/><b>TESOURO NACIONAL</b></p> | <b>Relatório Resumido de Execução Orçamentária</b>                    |
|  | <b>Prefeitura Municipal de Barra do Garças - MT (Poder Executivo)</b> |
|  | <b>Orçamentos Fiscal e da Seguridade Social</b>                       |
|  | <b>CNPJ:</b>  |
|  | <b>Exercício: 2022</b>  |
|  | <b>Período de referência: 3º bimestre</b>                             |

**RREO-Anexo 02 | Tabela 2.0 - Demonstrativo da Execução das Despesas por Função/Subfunção**


| Notas Explicativas        | Valores    |
|---------------------------|------------|
|                           | 30/06/2022 |
| <b>Notas Explicativas</b> | -          |
| Notas Explicativas        |            |



**Relatório Resumido de Execução Orçamentária**  
**Prefeitura Municipal de Barra do Garças - MT (Poder Executivo)**  
**Orçamentos Fiscal e da Seguridade Social**  
**CNPJ:**  
**Exercício: 2022**  
**Período de referência: 3º bimestre**

**RREO-Anexo 03 | Tabela 3.2 - Demonstrativo da Receita Corrente Líquida - Municípios**

| Especificação   | Evolução da Receita Corrente Líquida |               |               |               |               |               |               |               |               |               |               | TOTAL (ÚLTIMOS 12 MESES) | PREVISÃO ATUAL/ADA 2022 |                |
|---|--------------------------------------|---------------|---------------|---------------|---------------|---------------|---------------|---------------|---------------|---------------|---------------|--------------------------|-------------------------|----------------|
|   | <MR-11>                              | <MR-10>       | <MR-9>        | <MR-8>        | <MR-7>        | <MR-6>        | <MR-5>        | <MR-4>        | <MR-3>        | <MR-2>        | <MR-1>        |                          |                         | <MR>           |
| <b>RECEITAS CORRENTES (I)</b>   | 22.516.784,05                        | 22.378.745,69 | 21.874.480,10 | 30.534.884,21 | 25.008.200,12 | 37.112.232,71 | 21.857.823,16 | 23.817.704,73 | 22.812.516,10 | 24.228.719,83 | 37.033.898,94 | 32.891.184,31            | 322.777.895,75          | 248.578.481,87 |
| Impostos, Taxas e Contribuições de Melhoria   | 3.950.335,01                         | 3.074.646,59  | 3.453.173,89  | 2.756.895,78  | 3.894.633,16  | 3.999.609,44  | 2.904.160,49  | 2.946.362,19  | 3.622.228,23  | 3.983.931,69  | 12.666.644,62 | 4.037.834,37             | 51.301.726,46           | 33.989.652,25  |
| PTU   | 818.755,89                           | 606.876,14    | 227.311,83    | 366.811,47    | 647.691,07    | 731.555,14    | 404.063,98    | 299.160,05    | 302.884,74    | 720.727,79    | 6.882.347,16  | 852.601,34               | 14.861.026,20           | 7.511.643,13   |
| ISS   | 1.328.408,04                         | 1.534.295,82  | 1.450.739,94  | 1.233.036,29  | 1.371.807,22  | 1.544.815,22  | 1.542.544,52  | 1.190.943,83  | 1.378.475,81  | 1.563.959,31  | 1.613.150,54  | 1.855.770,55             | 17.447.745,09           | 9.534.884,45   |
| ITBI  | 1.174.713,39                         | 395.909,89    | 1.141.705,89  | 870.984,00    | 930.276,84    | 822.616,60    | 833.825,48    | 652.401,66    | 965.899,07    | 468.752,97    | 759.758,09    | 1.143.918,42             | 9.730.632,29            | 6.851.999,47   |
| Impor   | 388.455,53                           | 366.507,53    | 303.769,32    | 382.096,70    | 404.139,62    | 391.630,87    | 330.243,72    | 530.791,47    | 510.002,87    | 336.239,01    | 825.803,70    | 112.751,66               | 4.738.442,90            | 4.229.292,84   |
| Outros Impostos, Taxas e Contribuições de Melhoria  | 249.004,37                           | 110.958,41    | 306.647,31    | 203.958,32    | 540.477,21    | 508.291,61    | 93.482,79     | 305.065,18    | 464.925,64    | 893.661,61    | 605.585,13    | 242.822,40               | 4.528.879,98            | 4.891.981,66   |
| Contribuições   | 522.244,56                           | 544.676,26    | 994.376,71    | 1.040.367,41  | 607.450,26    | 1.110.527,27  | 1.211.269,11  | 1.377.549,88  | 1.355.898,18  | 1.544.748,10  | 1.489.640,64  | 1.855.469,50             | 13.484.317,98           | 9.088.737,83   |
| Receita Patrimonial   | 103.785,22                           | 106.577,10    | 125.342,89    | 166.838,53    | 302.424,91    | 280.596,78    | 416.657,57    | 465.409,97    | 645.038,17    | 527.499,73    | 659.575,53    | 740.251,91               | 4.540.588,11            | 459.782,46     |
| Rendimentos de Aplicação Financeira   | 85.009,65                            | 105.499,87    | 124.246,91    | 165.325,00    | 300.978,81    | 278.929,49    | 414.503,57    | 465.409,97    | 645.038,17    | 527.499,73    | 659.575,53    | 740.251,91               | 4.512.805,21            | 441.960,90     |
| Outras Receitas Patrimoniais  | 18.775,57                            | 1.077,43      | 1.095,78      | 1.613,53      | 1.446,30      | 1.657,29      | 2.907,00      |               |               |               |               |                          | 27.982,90               | 17.801,56      |
| Receita Agropecuária  |                                      |               |               |               |               |               |               |               |               |               |               |                          |                         |                |
| Receita Industrial  |                                      |               |               |               |               |               |               |               |               |               |               |                          |                         |                |
| Receita de Serviços   |                                      |               | 190.401,21    | 213.446,00    | 203.268,58    | 190.028,40    | 183.028,05    | 188.982,20    | 184.500,79    | 108.185,24    | 229.197,23    | 238.128,03               | 3.018.066,43            | 5.104.500,00   |
| Transferências Correntes  | 17.470.864,18                        | 18.473.460,19 | 18.728.597,28 | 26.272.284,18 | 19.963.385,87 | 31.350.026,40 | 16.886.200,74 | 18.160.812,71 | 17.804.076,48 | 17.892.229,03 | 21.749.766,54 | 25.812.143,44            | 248.163.826,04          | 197.285.113,75 |
| Cota-Parte do FPM   | 3.804.410,61                         | 3.041.477,66  | 2.388.798,21  | 2.661.918,36  | 3.457.104,33  | 5.146.574,33  | 3.575.433,16  | 4.991.003,19  | 3.025.748,64  | 3.586.583,55  | 3.989.716,29  | 3.733.140,86             | 43.402.179,89           | 27.022.159,73  |
| Cota-Parte do ICMS  | 4.778.596,65                         | 2.803.533,12  | 5.068.538,61  | 6.327.748,77  | 5.565.945,97  | 7.734.667,85  | 4.418.996,55  | 4.043.249,09  | 5.038.963,78  | 3.877.579,71  | 5.385.587,04  | 4.754.622,88             | 59.795.013,28           | 41.056.148,22  |
| Cota-Parte do PVA   | 868.043,45                           | 3.407.262,50  | 803.097,37    | 980.510,90    | 705.994,21    | -1.972.114,91 | 608.026,56    | 553.740,42    | 1.348.005,34  | 1.301.972,30  | 1.599.632,75  | 1.403.776,97             | 19.892.946,56           | 7.658.781,90   |
| Cota-Parte do ITR   | 56.577,98                            | 45.561,85     | 331.120,98    | 4.218.253,89  | 515.210,42    | 738.971,67    | 549.628,41    | 123.289,25    | 187.262,58    | 200.447,10    | 109.861,18    | 108.955,81               | 7.167.552,14            | 4.481.652,91   |
| Transferências de LC nº 87/1996   |                                      |               |               |               |               |               | 143.577,13    | 143.577,13    | 143.577,13    | 143.577,13    | 143.577,13    | 143.577,13               | 861.462,78              | 44.527,96      |
| Transferências de LC nº 61/1989   | 11.931,09                            | 24.199,54     | 40.807,33     | 31.401,66     | 29.387,20     | 29.342,11     | 29.014,53     | 22.188,50     | 11.193,30     | 41.888,81     | 20.633,71     | 9.888,27                 | 301.846,05              | 191.860,77     |
| Transferências do FUNDEB  | 3.885.462,89                         | 4.421.267,44  | 4.106.919,27  | 5.246.762,46  | 4.899.322,81  | 4.463.850,09  | 3.895.073,11  | 3.365.799,03  | 4.248.728,17  | 3.892.381,46  | 4.827.421,77  | 4.263.999,78             | 51.705.268,28           | 33.800.903,26  |
| Outras Transferências Correntes   | 4.022.941,51                         | 4.728.789,08  | 3.939.425,80  | 6.895.981,14  | 5.022.941,53  | 15.147.734,66 | 3.847.948,29  | 4.300.893,10  | 3.839.597,05  | 4.848.443,87  | 5.673.315,77  | 11.177.771,66            | 73.337.005,04           | 63.080.041,00  |
| Outras Receitas Correntes   | 461.555,08                           | 231.485,55    | 140.508,32    | 64.880,41     | 55.037,36     | 181.544,32    | 256.607,20    | 676.587,96    | 300.675,25    | 382.726,84    | 227.274,38    | 379.567,06               | 3.277.140,73            | 5.283.685,08   |
| <b>DEDUÇÕES (II)</b>  | 1.825.961,80                         | 1.858.580,88  | 2.218.618,41  | 3.294.458,35  | 2.061.788,64  | 2.342.217,38  | 2.390.910,38  | 2.594.322,47  | 2.532.211,49  | 2.435.823,20  | 2.949.460,18  | 2.722.051,85             | 28.927.405,11           | 22.961.355,37  |
| Contrib. do Servidor para o Plano de Previdência  |                                      |               | 481.026,23    | 467.018,26    |               | 473.762,12    | 449.834,67    | 618.501,26    | 613.032,02    | 635.848,78    | 695.527,02    | 685.702,10               | 5.120.377,56            | 5.705.700,00   |
| Compensação Financeira entre Regimes Previdenciários  |                                      |               | 3.259,33      | 5.792,42      |               | -148.966,67   | 2.790,43      | 33.534,63     | 941,27        | 941,27        | 962,13        | 962,13                   | -109.814,99             | 2.435.000,00   |
| Rendimentos de Aplicações de Recursos Previdenciários   |                                      |               |               |               |               |               | 4.167,85      | 4.242,17      | 5.856,86      | 35.981,57     | 35.017,03     |                          | 21.000,00               |                |
| Dedução de Receita para Formação do FUNDEB  | 1.825.961,80                         | 1.858.580,88  | 1.734.308,85  | 2.821.847,67  | 2.061.788,64  | 2.017.521,93  | 1.834.017,41  | 1.842.258,48  | 1.913.995,80  | 1.793.175,19  | 2.216.859,46  | 2.001.232,82             | 23.822.547,06           | 14.787.553,77  |
| <b>RECEITA CORRENTE LÍQUIDA (III) = (I) - (II)</b>  | 20.690.822,25                        | 20.511.164,81 | 19.655.861,69 | 27.239.905,86 | 22.946.411,48 | 34.770.105,33 | 19.567.012,80 | 21.223.382,26 | 21.380.106,61 | 21.792.896,43 | 34.083.638,76 | 29.969.132,36            | 293.850.260,64          | 225.616.126,30 |
| (I) Transferências originárias da União relativas às empresas individuais (art. 165-A, § 1º, da CF) (IV)    |                                      |               |               |               |               |               |               |               |               |               |               |                          | 0,00                    |                |
| <b>RECEITA CORRENTE LÍQUIDA AJUSTADA PARA CÁLCULO DOS LIMITES DE ENCLAVAMENTO (V) = (III) - (IV)</b>        | 20.690.822,25                        | 20.511.164,81 | 19.655.861,69 | 27.239.905,86 | 22.946.411,48 | 34.770.105,33 | 19.567.012,80 | 21.223.382,26 | 21.380.106,61 | 21.792.896,43 | 34.083.638,76 | 29.969.132,36            | 293.850.260,64          | 225.616.126,30 |
| (V) Transferências obrigatórias da União relativas às emendas de bancada (art. 166, § 16, da CF) (VI)       |                                      |               |               |               |               |               |               |               |               |               |               |                          | 0,00                    |                |
| <b>RECEITA CORRENTE LÍQUIDA AJUSTADA PARA CÁLCULO DOS LIMITES DA DESPESA COM PESSOAL (VII) = (V) - (VI)</b> | 20.690.822,25                        | 20.511.164,81 | 19.655.861,69 | 27.239.905,86 | 22.946.411,48 | 34.770.105,33 | 19.567.012,80 | 21.223.382,26 | 21.380.106,61 | 21.792.896,43 | 34.083.638,76 | 29.969.132,36            | 293.850.260,64          | 225.616.126,30 |

|   |   |
|---|---|
|  <p>Sistema de Informações<br/>Contábeis e Fiscais<br/>do Setor Público Brasileiro</p> <p>TESOURO NACIONAL</p> | <b>Relatório Resumido de Execução Orçamentária</b>                    |
|   | <b>Prefeitura Municipal de Barra do Garças - MT (Poder Executivo)</b> |
|   | <b>Orçamentos Fiscal e da Seguridade Social</b>                       |
|   | <b>CNPJ:</b>  |
|   | <b>Exercício: 2022</b>  |
|   | <b>Período de referência: 3º bimestre</b>                             |

**RREO-Anexo 03 | Tabela 3.2 - Demonstrativo da Receita Corrente Líquida - Municípios**

| Notas Explicativas        | Valores    |
|---------------------------|------------|
|                           | 30/06/2022 |
| <b>Notas Explicativas</b> | -          |
| Notas Explicativas        | -          |

**RREO-Anexo 04 | Tabela 4 - Demonstrativo das Receitas e Despesas Previdenciárias do RPPS**


| Receitas Previdenciárias - RPPS - Fundo em Capitalização (Plano Previdenciário) | Execução da Receita     |  |
|---|-------------------------|--|
|   | PREVISÃO ATUALIZADA (a) | RECEITAS REALIZADAS ATÉ O BIMESTRE (b) |
| <b>Receitas</b>   | -                       | -                                      |
| <b>RECEITAS CORRENTES (I)</b>   | 16.382.000,00           | 9.769.038,85                           |
| Receita de Contribuições dos Segurados  | 5.705.700,00            | 3.698.546,95                           |
| Ativo   | 5.705.700,00            | 3.668.322,43                           |
| Inativo   |                         | 30.224,52                              |
| Pensionista   |                         |  |
| Receita de Contribuições Patronais  | 8.219.300,00            | 5.917.886,09                           |
| Ativo   | 8.219.300,00            | 5.917.886,09                           |
| Inativo   |                         |  |
| Pensionista   |                         |  |
| Receita Patrimonial   | 21.000,00               | 85.295,48                              |
| Receitas Imobiliárias   |                         |  |
| Receitas de Valores Mobiliários   | 21.000,00               | 85.295,48                              |
| Outras Receitas Patrimoniais  |                         |  |
| Receita de Serviços   |                         |  |
| Outras Receitas Correntes   | 2.436.000,00            | 67.310,33                              |
| Compensação Financeira entre os Regimes   | 2.436.000,00            | 35.383,69                              |
| Receita de Aportes Periódicos para Amortização de Déficit Atuarial do RPPS (II) |                         |  |
| Demais Receitas Correntes   |                         | 31.926,64                              |
| <b>RECEITAS DE CAPITAL (III)</b>  |                         |  |
| Alienação de Bens, Direitos e Ativos  |                         |  |
| Amortização de Empréstimos  |                         |  |
| Outras Receitas de Capital  |                         |  |
| <b>TOTAL DAS RECEITAS DO FUNDO EM CAPITALIZAÇÃO (IV) = (I + III - II)</b>       | <b>16.382.000,00</b>    | <b>9.769.038,85</b>                    |



**Relatório Resumido de Execução Orçamentária**  
**Prefeitura Municipal de Barra do Garças - MT (Poder Executivo)**  
**Orçamentos Fiscal e da Seguridade Social**  
**CNPJ:**  
**Exercício: 2022**  
**Período de referência: 3º bimestre**

**RREO-Anexo 04 | Tabela 4 - Demonstrativo das Receitas e Despesas Previdenciárias do RPPS**

| Despesas Previdenciárias - RPPS - Fundo em Capitalização (Plano Previdenciário) | Execução da Despesa    |  |  |                                   |  |
|---|------------------------|--|--|-----------------------------------|--|
|   | DOTAÇÃO ATUALIZADA (c) | DESPESAS EMPENHADAS ATÉ O BIMESTRE (d) | DESPESAS LIQUIDADAS ATÉ O BIMESTRE (e) | DESPESAS PAGAS ATÉ O BIMESTRE (f) | INSCRITAS EM RESTOS A PAGAR NÃO PROCESSADOS NO EXERCÍCIO (g) |
| <b>Despesas</b>   | -                      | -                                      | -                                      | -                                 | -  |
| Benefícios  |                        | 8.118.999,30                           | 8.118.999,30                           | 8.116.796,14                      |  |
| Aposentadorias  |                        | 6.696.301,87                           | 6.696.301,87                           | 6.694.098,71                      |  |
| Pensões por Morte   |                        | 1.422.697,43                           | 1.422.697,43                           | 1.422.697,43                      |  |
| Outras Despesas Previdenciárias   | 1.050.000,00           | 401.129,09                             | 386.354,23                             | 386.354,23                        |  |
| Compensação Financeira entre os Regimes   | 200.000,00             | 35.383,69                              | 35.383,69                              | 35.383,69                         |  |
| Demais Despesas Previdenciárias   | 850.000,00             | 365.745,40                             | 350.970,54                             | 350.970,54                        |  |
| <b>TOTAL DAS DESPESAS DO FUNDO EM CAPITALIZAÇÃO (V)</b>                         | <b>1.050.000,00</b>    | <b>8.520.128,39</b>                    | <b>8.505.353,53</b>                    | <b>8.503.150,37</b>               |  |
| <b>RESULTADO PREVIDENCIÁRIO - FUNDO EM CAPITALIZAÇÃO (VI) = (IV - V)</b>        | <b>15.332.000,00</b>   | <b>1.248.910,46</b>                    | <b>1.263.685,32</b>                    | <b>1.265.888,48</b>               |  |

|   |   |
|---|---|
|  <p>Sistema de Informações<br/>Contábeis e Fiscais<br/>do Setor Público Brasileiro</p> <p>TESOURO NACIONAL</p> | <b>Relatório Resumido de Execução Orçamentária</b>                    |
|   | <b>Prefeitura Municipal de Barra do Garças - MT (Poder Executivo)</b> |
|   | <b>Orçamentos Fiscal e da Seguridade Social</b>                       |
|   | <b>CNPJ:</b>  |
|   | <b>Exercício: 2022</b>  |
|   | <b>Período de referência: 3º bimestre</b>                             |

**RREO-Anexo 04 | Tabela 4 - Demonstrativo das Receitas e Despesas Previdenciárias do RPPS**

| Recursos RPPS Arrecadados em Exercícios Anteriores        | Previsão Orçamentária<br>PREVISÃO ORÇAMENTÁRIA |
|---|--|
| <b>Recursos RPPS Arrecadados em Exercícios Anteriores</b> | -  |
| VALOR   |  |

**RREO-Anexo 04 | Tabela 4 - Demonstrativo das Receitas e Despesas Previdenciárias do RPPS**

| Reserva Orçamentária do RPPS        | Previsão Orçamentária<br>PREVISÃO ORÇAMENTÁRIA |
|-------------------------------------|--|
| <b>Reserva Orçamentária do RPPS</b> | -  |
| VALOR                               |  |

**RREO-Anexo 04 | Tabela 4 - Demonstrativo das Receitas e Despesas Previdenciárias do RPPS**

| Aportes de Recursos para o Fundo em Capitalização do RPPS        | Aportes de Recursos<br>APORTES REALIZADOS |
|--|---|
| <b>Aportes de Recursos para o Fundo em Capitalização do RPPS</b> | -   |
| Plano de Amortização - Contribuição Patronal Suplementar         | 2,189,276,73                              |
| Plano de Amortização - Aporte Periódico de Valores Predefinidos  |   |
| Outros Aportes para o RPPS                                       |   |
| Recursos para Cobertura de Déficit Financeiro                    |   |

**RREO-Anexo 04 | Tabela 4 - Demonstrativo das Receitas e Despesas Previdenciárias do RPPS**

| Bens e Direitos do RPPS ( Fundo em Capitalização)        | Período de Referência<br>SALDO ATUAL |
|--|--------------------------------------|
| <b>Bens e Direitos do RPPS ( Fundo em Capitalização)</b> | -                                    |
| Caixa e Equivalentes de Caixa                            | 130,606,47                           |
| Investimentos e Aplicações                               | 88.017.823,96                        |
| Outros Bens e Direitos                                   | 2,266,189,80                         |

**RREO-Anexo 04 | Tabela 4 - Demonstrativo das Receitas e Despesas Previdenciárias do RPPS**


| Receitas Previdenciárias - RPPS - Fundo em Repartição (Plano Financeiro) | Execução da Receita     |  |
|--|-------------------------|--|
|  | PREVISÃO ATUALIZADA (a) | RECEITAS REALIZADAS ATÉ O BIMESTRE (b) |
| <b>Receitas</b>  | -                       | -                                      |
| <b>RECEITAS CORRENTES (VII)</b>  |                         |  |
| Receita de Contribuições dos Segurados                                   |                         |  |
| Ativo  |                         |  |
| Inativo  |                         |  |
| Pensionista  |                         |  |
| Receita de Contribuições Patronais                                       |                         |  |
| Ativo  |                         |  |
| Inativo  |                         |  |
| Pensionista  |                         |  |
| Receita Patrimonial  |                         |  |
| Receitas Imobiliárias  |                         |  |
| Receitas de Valores Mobiliários  |                         |  |
| Outras Receitas Patrimoniais   |                         |  |
| Receita de Serviços  |                         |  |
| Outras Receitas Correntes  |                         |  |
| Compensação Financeira entre os Regimes                                  |                         |  |
| Demais Receitas Correntes  |                         |  |
| <b>RECEITAS DE CAPITAL (VIII)</b>  |                         |  |
| Alienação de Bens, Direitos e Ativos                                     |                         |  |
| Amortização de Empréstimos   |                         |  |
| Outras Receitas de Capital   |                         |  |
| <b>TOTAL DAS RECEITAS DO FUNDO EM REPARTIÇÃO (IX) = (VII + VIII)</b>     |                         |  |



**Relatório Resumido de Execução Orçamentária**  
**Prefeitura Municipal de Barra do Garças - MT (Poder Executivo)**  
**Orçamentos Fiscal e da Seguridade Social**  
**CNPJ:**  
**Exercício: 2022**  
**Período de referência: 3º bimestre**

**RREO-Anexo 04 | Tabela 4 - Demonstrativo das Receitas e Despesas Previdenciárias do RPPS**

| Despesas Previdenciárias - RPPS - Fundo em Repartição (Plano Financeiro) | Execução da Despesa    |  |  |                                   |  |
|--|------------------------|--|--|-----------------------------------|--|
|  | DOTAÇÃO ATUALIZADA (c) | DESPESAS EMPENHADAS ATÉ O BIMESTRE (d) | DESPESAS LIQUIDADAS ATÉ O BIMESTRE (e) | DESPESAS PAGAS ATÉ O BIMESTRE (f) | INSCRITAS EM RESTOS A PAGAR NÃO PROCESSADOS NO EXERCÍCIO (g) |
| <b>Despesas</b>  | -                      | -                                      | -                                      | -                                 | -  |
| Benefícios   |                        |  |  |                                   |  |
| Aposentadorias   |                        |  |  |                                   |  |
| Pensões por Morte  |                        |  |  |                                   |  |
| Outras Despesas Previdenciárias  |                        |  |  |                                   |  |
| Compensação Financeira entre os Regimes                                  |                        |  |  |                                   |  |
| Demais Despesas Previdenciárias  |                        |  |  |                                   |  |
| TOTAL DAS DESPESAS DO FUNDO EM REPARTIÇÃO (X)                            |                        |  |  |                                   |  |
| RESULTADO PREVIDENCIÁRIO - FUNDO EM REPARTIÇÃO (XI) = (IX - X)           |                        |  |  |                                   |  |

|   |   |
|---|---|
|  <p>Sistema de Informações<br/>Contábeis e Fiscais<br/>do Setor Público Brasileiro</p> <p>TESOURO NACIONAL</p> | <b>Relatório Resumido de Execução Orçamentária</b>                    |
|   | <b>Prefeitura Municipal de Barra do Garças - MT (Poder Executivo)</b> |
|   | <b>Orçamentos Fiscal e da Seguridade Social</b>                       |
|   | <b>CNPJ:</b>  |
|   | <b>Exercício: 2022</b>  |
|   | <b>Período de referência: 3º bimestre</b>                             |

**RREO-Anexo 04 | Tabela 4 - Demonstrativo das Receitas e Despesas Previdenciárias do RPPS**


| Aportes de Recursos para o Fundo em Repartição do RPPS        | Aportes de Recursos<br>APORTES REALIZADOS |
|---|---|
| <b>Aportes de Recursos para o Fundo em Repartição do RPPS</b> | -   |
| Recursos para Cobertura de Insuficiências Financeiras         |   |
| Recursos para Formação de Reserva                             |   |

**RREO-Anexo 04 | Tabela 4 - Demonstrativo das Receitas e Despesas Previdenciárias do RPPS**

| Bens e Direitos do RPPS ( Fundo em Repartição)        | Período de Referência<br>SALDO ATUAL |
|---|--------------------------------------|
| <b>Bens e Direitos do RPPS ( Fundo em Repartição)</b> | -                                    |
| Caixa e Equivalentes de Caixa                         |                                      |
| Investimentos e Aplicações                            |                                      |
| Outros Bens e Direitos                                |                                      |


**RREO-Anexo 04 | Tabela 4 - Demonstrativo das Receitas e Despesas Previdenciárias do RPPS**

| Receitas da Administração - RPPS                 | Execução da Receita     |  |
|--|-------------------------|--|
|  | PREVISÃO ATUALIZADA (a) | RECEITAS REALIZADAS ATÉ O BIMESTRE (b) |
| <b>Receitas da Administração - RPPS</b>          | -                       | -                                      |
| RECEITAS CORRENTES                               |                         |  |
| TOTAL DAS RECEITAS DA ADMINISTRAÇÃO RPPS - (XII) |                         |  |

|   |   |
|---|---|
|  Sistema de Informações<br>Contábeis e Fiscais<br>do Setor Público Brasileiro<br><br>TESOURO NACIONAL | <b>Relatório Resumido de Execução Orçamentária</b>                    |
|   | <b>Prefeitura Municipal de Barra do Garças - MT (Poder Executivo)</b> |
|   | <b>Orçamentos Fiscal e da Seguridade Social</b>                       |
|   | <b>CNPJ:</b>  |
|   | <b>Exercício: 2022</b>  |
| <b>Período de referência: 3º bimestre</b>   |   |

**RREO-Anexo 04 | Tabela 4 - Demonstrativo das Receitas e Despesas Previdenciárias do RPPS**

| Despesas da Administração - RPPS                             | Execução da Despesa    |  |  |                                   |  |
|--|------------------------|--|--|-----------------------------------|--|
|  | DOTAÇÃO ATUALIZADA (c) | DESPESAS EMPENHADAS ATÉ O BIMESTRE (d) | DESPESAS LIQUIDADAS ATÉ O BIMESTRE (e) | DESPESAS PAGAS ATÉ O BIMESTRE (f) | INSCRITAS EM RESTOS A PAGAR NÃO PROCESSADOS NO EXERCÍCIO (g) |
| <b>Despesas da Administração - RPPS</b>                      | -                      | -                                      | -                                      | -                                 | -  |
| DESPESAS CORRENTES (XIII)                                    |                        |  |  |                                   |  |
| Pessoal e Encargos Sociais                                   |                        |  |  |                                   |  |
| Demais Despesas Correntes                                    |                        |  |  |                                   |  |
| DESPESAS DE CAPITAL (XIV)                                    |                        |  |  |                                   |  |
| TOTAL DAS DESPESAS DA ADMINISTRAÇÃO RPPS (XV) = (XIII + XIV) |                        |  |  |                                   |  |
| RESULTADO DA ADMINISTRAÇÃO RPPS (XVI) = (XII - XV)           |                        |  |  |                                   |  |


|   |   |
|---|---|
|  <p>Sistema de Informações<br/>Contábeis e Fiscais<br/>do Setor Público Brasileiro</p> <p>TESOURO NACIONAL</p> | <b>Relatório Resumido de Execução Orçamentária</b>                    |
|   | <b>Prefeitura Municipal de Barra do Garças - MT (Poder Executivo)</b> |
|   | <b>Orçamentos Fiscal e da Seguridade Social</b>                       |
|   | <b>CNPJ:</b>  |
|   | <b>Exercício: 2022</b>  |
|   | <b>Período de referência: 3º bimestre</b>                             |

**RREO-Anexo 04 | Tabela 4 - Demonstrativo das Receitas e Despesas Previdenciárias do RPPS**

| Bens e Direitos - Administração do RPPS        | Período de Referência |
|--|-----------------------|
|  | SALDO ATUAL           |
| <b>Bens e Direitos - Administração do RPPS</b> | -                     |
| Caixa e Equivalentes de Caixa                  |                       |
| Investimentos e Aplicações                     |                       |
| Outros Bens e Direitos                         |                       |


**RREO-Anexo 04 | Tabela 4 - Demonstrativo das Receitas e Despesas Previdenciárias do RPPS**

| Receitas Previdenciárias (Benefícios Mantidos Pelo Tesouro)         | Execução da Receita     |  |
|---|-------------------------|--|
|   | PREVISÃO ATUALIZADA (a) | RECEITAS REALIZADAS ATÉ O BIMESTRE (b) |
| <b>Receitas Previdenciárias (Benefícios Mantidos Pelo Tesouro)</b>  | -                       | -                                      |
| Contribuições dos Servidores  |                         |  |
| Demais Receitas Previdenciárias                                     |                         |  |
| <b>TOTAL DAS RECEITAS (BENEFÍCIOS MANTIDOS PELO TESOURO) (XVII)</b> |                         |  |

|   |   |
|---|---|
|  Sistema de Informações<br>Contábeis e Fiscais<br>do Setor Público Brasileiro<br><b>TesouroNACIONAL</b> | <b>Relatório Resumido de Execução Orçamentária</b>                    |
|   | <b>Prefeitura Municipal de Barra do Garças - MT (Poder Executivo)</b> |
|   | <b>Orçamentos Fiscal e da Seguridade Social</b>                       |
|   | <b>CNPJ:</b>  |
|   | <b>Exercício: 2022</b>  |
| <b>Período de referência: 3º bimestre</b>   |   |

**RREO-Anexo 04 | Tabela 4 - Demonstrativo das Receitas e Despesas Previdenciárias do RPPS**

| Despesas Previdenciárias (Benefícios Mantidos Pelo Tesouro)                  | Execução da Despesa    |  |  |                                   |  |
|--|------------------------|--|--|-----------------------------------|--|
|  | DOTAÇÃO ATUALIZADA (c) | DESPESAS EMPENHADAS ATÉ O BIMESTRE (d) | DESPESAS LIQUIDADAS ATÉ O BIMESTRE (e) | DESPESAS PAGAS ATÉ O BIMESTRE (f) | INSCRITAS EM RESTOS A PAGAR NÃO PROCESSADOS NO EXERCÍCIO (g) |
| <b>Despesas Previdenciárias (Benefícios Mantidos Pelo Tesouro)</b>           | -                      | -                                      | -                                      | -                                 | -  |
| Aposentadorias   |                        |  |  |                                   |  |
| Pensões  |                        |  |  |                                   |  |
| Outras Despesas Previdenciárias  |                        |  |  |                                   |  |
| <b>TOTAL DAS DESPESAS (BENEFÍCIOS MANTIDOS PELO TESOIRO) (XVIII)</b>         |                        |  |  |                                   |  |
| <b>RESULTADO DOS BENEFÍCIOS MANTIDOS PELO TESOIRO (XIX) = (XVII - XVIII)</b> |                        |  |  |                                   |  |


|   |   |
|---|---|
|  <p>Sistema de Informações<br/>Contábeis e Fiscais<br/>do Setor Público Brasileiro</p> <p>TESOURO NACIONAL</p> | <b>Relatório Resumido de Execução Orçamentária</b>                    |
|   | <b>Prefeitura Municipal de Barra do Garças - MT (Poder Executivo)</b> |
|   | <b>Orçamentos Fiscal e da Seguridade Social</b>                       |
|   | <b>CNPJ:</b>  |
|   | <b>Exercício: 2022</b>  |
|   | <b>Período de referência: 3º bimestre</b>                             |

**RREO-Anexo 04 | Tabela 4 - Demonstrativo das Receitas e Despesas Previdenciárias do RPPS**

| Notas Explicativas        | Valores<br>30/06/2022 |
|---------------------------|-----------------------|
| <b>Notas Explicativas</b> | -                     |
| Notas Explicativas        |                       |


**RREO-Anexo 06 | Tabela 6.3 - Demonstrativo dos Resultados Primário e Nominal - Municípios**

| Cálculo Acima da Linha - Receitas Primárias                                | Receita Orçamentária |  |
|--|----------------------|--|
|  | PREVISÃO ATUALIZADA  | Até o Bimestre / 2022<br>RECEITAS REALIZADAS (a) |
| <b>Cálculo Acima da Linha - Receitas Primárias</b>                         | -                    | -  |
| <b>RECEITAS CORRENTES (I)</b>  | 233.772.826,30       | 151.839.211,58                                   |
| Impostos, Taxas e Contribuições de Melhoria                                | 33.398.682,55        | 30.182.561,59                                    |
| IPTU   | 7.911.643,13         | 11.461.785,06                                    |
| ISS  | 9.534.684,45         | 8.974.844,56                                     |
| ITBI   | 6.851.090,47         | 4.594.545,69                                     |
| IRRF   | 4.209.282,84         | 2.545.843,53                                     |
| Outros Impostos, Taxas e Contribuições de Melhoria                         | 4.891.981,66         | 2.605.542,75                                     |
| Contribuições  | 9.088.737,83         | 8.664.675,41                                     |
| Receita Patrimonial  | 459.762,46           | 3.454.932,88                                     |
| Aplicações Financeiras (II)  | 441.960,90           | 3.452.625,88                                     |
| Outras Receitas Patrimoniais   | 17.801,56            | 2.307,00   |
| Transferências Correntes   | 182.487.458,38       | 106.203.490,65                                   |
| Cota-Parte do FPM  | 21.976.195,25        | 18.321.300,78                                    |
| Cota-Parte do ICMS   | 32.844.117,22        | 22.014.034,46                                    |
| Cota-Parte do IPVA   | 6.127.025,60         | 5.474.765,51                                     |
| Cota-Parte do ITR  | 4.481.692,91         | 1.007.084,34                                     |
| Transferências da LC 87/1996   | 35.622,37            | 861.462,78                                       |
| Transferências da LC nº 61/1989  | 191.860,77           | 134.797,12                                       |
| Transferências do FUNDEB   | 33.800.903,26        | 24.910.983,32                                    |
| Outras Transferências Correntes  | 83.030.041,00        | 33.479.062,34                                    |
| Demais Receitas Correntes  | 8.338.185,08         | 3.333.551,05                                     |
| Outras Receitas Financeiras (III)  |                      |  |
| Receitas Correntes Restantes   | 8.338.185,08         | 3.333.551,05                                     |
| <b>RECEITAS PRIMÁRIAS CORRENTES (IV) = (I - II - III)</b>                  | 233.330.865,40       | 148.386.585,70                                   |
| <b>RECEITAS DE CAPITAL (V)</b>   | 16.833.766,20        | 8.576.847,21                                     |
| Operações de Crédito (VI)  | 1.470.550,70         |  |
| Amortização de Empréstimos (VII)   |                      |  |
| Alienação de Bens  |                      |  |
| Receitas de Alienação de Investimentos Temporários (VIII)                  |                      |  |
| Receitas de Alienação de Investimentos Permanentes (IX)                    |                      |  |
| Outras Alienações de Bens  |                      |  |
| Transferências de Capital  | 15.363.215,50        | 6.237.666,46                                     |
| Convênios  | 15.058.416,00        | 1.950.276,74                                     |
| Outras Transferências de Capital   | 304.799,50           | 4.287.389,72                                     |
| Outras Receitas de Capital   |                      | 2.339.180,75                                     |
| Outras Receitas de Capital Não Primárias (X)                               |                      |  |
| Outras Receitas de Capital Primárias                                       |                      | 2.339.180,75                                     |
| <b>RECEITAS PRIMÁRIAS DE CAPITAL (XI) = (V - VI - VII - VIII - IX - X)</b> | 15.363.215,50        | 8.576.847,21                                     |
| <b>RECEITA PRIMÁRIA TOTAL (XII) = (IV + XI)</b>                            | 248.694.080,90       | 156.963.432,91                                   |

|  |   |
|--|---|
|  <p>Sistema de Informações<br/>Contábeis e Fiscais<br/>do Setor Público Brasileiro</p> <p>TESOURO NACIONAL</p> | <b>Relatório Resumido de Execução Orçamentária</b>                    |
|  | <b>Prefeitura Municipal de Barra do Garças - MT (Poder Executivo)</b> |
|  | <b>Orçamentos Fiscal e da Seguridade Social</b>                       |
|  | <b>CNPJ:</b>  |
|  | <b>Exercício: 2022</b>  |
| <b>Período de referência: 3º bimestre</b>  |   |

## RREO-Anexo 06 | Tabela 6.3 - Demonstrativo dos Resultados Primário e Nominal - Municípios

| Cálculo Acima da Linha - Despesas Primárias                           | Despesa Orçamentária |                     |                     |                    |                                      |                                |              |
|---|----------------------|---------------------|---------------------|--------------------|--------------------------------------|--------------------------------|--------------|
|   | DOTAÇÃO ATUALIZADA   | DESPESAS EMPENHADAS | DESPESAS LIQUIDADAS | DESPESAS PAGAS (a) | RESTOS A PAGAR PROCESSADOS PAGOS (b) | RESTOS A PAGAR NÃO PROCESSADOS |              |
|   |                      |                     |                     |                    |                                      | LIQUIDADOS                     | PAGOS (c)    |
| <b>Cálculo Acima da Linha - Despesas Primárias</b>                    | -                    | -                   | -                   | -                  | -                                    | -                              | -            |
| DESPESAS CORRENTES (XIII)   | 228.955.583,82       | 152.476.163,83      | 130.755.032,19      | 126.709.980,36     |                                      | 839.497,72                     | 3.793.776,10 |
| Pessoal e Encargos Sociais  | 113.921.206,35       | 71.207.514,16       | 71.205.335,25       | 69.898.831,50      |                                      | 664.556,56                     | 122.096,17   |
| Juros e Encargos da Dívida (XIV)                                      | 574.000,00           | 564.000,00          | 231.564,15          | 231.564,15         |                                      |                                |              |
| Outras Despesas Correntes   | 114.460.377,47       | 80.704.649,67       | 59.318.132,79       | 56.578.584,71      |                                      | 174.941,16                     | 3.671.679,93 |
| DESPESAS PRIMÁRIAS CORRENTES (XV) = (XIII - XIV)                      | 228.381.583,82       | 151.912.163,83      | 130.523.468,04      | 126.478.416,21     |                                      | 839.497,72                     | 3.793.776,10 |
| DESPESAS DE CAPITAL (XVI)   | 52.649.728,18        | 26.242.815,10       | 3.989.142,72        | 3.917.611,82       |                                      | 191.940,00                     | 811.552,15   |
| Investimentos   | 47.813.489,38        | 23.644.783,82       | 2.807.089,75        | 2.735.558,85       |                                      | 191.940,00                     | 566.160,50   |
| Inversões Financeiras   |                      |                     |                     |                    |                                      |                                |              |
| Concessão de Empréstimos e Financiamentos (XVII)                      |                      |                     |                     |                    |                                      |                                |              |
| Aquisição de Título de Capital já Integralizado (XVIII)               |                      |                     |                     |                    |                                      |                                |              |
| Aquisição de Título de Crédito (XIX)                                  |                      |                     |                     |                    |                                      |                                |              |
| Demais Inversões Financeiras  |                      |                     |                     |                    |                                      |                                |              |
| Amortização da Dívida (XX)  | 4.836.238,80         | 2.598.031,28        | 1.182.052,97        | 1.182.052,97       |                                      |                                | 245.391,65   |
| DESPESAS PRIMÁRIAS DE CAPITAL (XXI) = (XVI - XVII - XVIII - XIX - XX) | 47.813.489,38        | 23.644.783,82       | 2.807.089,75        | 2.735.558,85       |                                      | 191.940,00                     | 566.160,50   |
| RESERVA DE CONTINGÊNCIA (XXII)  | 118.605,84           |                     |                     |                    |                                      |                                |              |
| DESPESA PRIMÁRIA TOTAL (XXIII) = (XV + XXI + XXII)                    | 276.313.679,04       | 175.556.947,65      | 133.330.557,79      | 129.213.975,06     |                                      | 1.031.437,72                   | 4.359.936,60 |

|   |   |
|---|---|
|  <p>Sistema de Informações<br/>Contábeis e Fiscais<br/>do Setor Público Brasileiro</p> <p>TESOURO NACIONAL</p> | <b>Relatório Resumido de Execução Orçamentária</b>                    |
|   | <b>Prefeitura Municipal de Barra do Garças - MT (Poder Executivo)</b> |
|   | <b>Orçamentos Fiscal e da Seguridade Social</b>                       |
|   | <b>CNPJ:</b>  |
|   | <b>Exercício: 2022</b>  |
|   | <b>Período de referência: 3º bimestre</b>                             |

**RREO-Anexo 06 | Tabela 6.3 - Demonstrativo dos Resultados Primário e Nominal - Municípios**

| Resultado Primário - Acima da Linha   | Até o Bimestre / 2022 |               |
|---|-----------------------|---------------|
|   | VALOR                 |               |
| <b>Resultado Primário - Acima da Linha</b>                                      | -                     |               |
| RESULTADO PRIMÁRIO - Acima da Linha (XXIV) = (XIa - (XXIIIa + XXIIIb + XXIIIc)) |                       | 22.360.531,07 |

**RREO-Anexo 06 | Tabela 6.3 - Demonstrativo dos Resultados Primário e Nominal - Municípios**

| Meta Fiscal para o Resultado Primário                                       | Meta Fixada na LDO |  |
|---|--------------------|--|
|   | VALOR CORRENTE     |  |
| <b>Meta Fiscal para o Resultado Primário</b>                                | -                  |  |
| Meta fixada no Anexo de Metas Fiscais da LDO para o exercício de referência |                    |  |

**RREO-Anexo 06 | Tabela 6.3 - Demonstrativo dos Resultados Primário e Nominal - Municípios**

| Juros Nominais   | Até o Bimestre 2022 |              |
|--|---------------------|--------------|
|  | VALOR               |              |
| <b>Juros Nominais</b>                                  | -                   |              |
| Juros, Encargos e Variações Monetárias Ativos (XXV)    |                     | 3.367.330,40 |
| Juros, Encargos e Variações Monetárias Passivos (XXVI) |                     | 2.947.390,00 |

**RREO-Anexo 06 | Tabela 6.3 - Demonstrativo dos Resultados Primário e Nominal - Municípios**

| Resultado Nominal - Acima da Linha                               | Até o Bimestre / 2022 |               |
|--|-----------------------|---------------|
|  | VALOR                 |               |
| <b>Resultado Nominal - Acima da Linha</b>                        | -                     |               |
| RESULTADO NOMINAL - Acima da Linha (XXVII) = XXIV + (XXV - XXVI) |                       | 22.780.471,47 |

**RREO-Anexo 06 | Tabela 6.3 - Demonstrativo dos Resultados Primário e Nominal - Municípios**

| Meta Fiscal para o Resultado Nominal  | Meta Fixada na LDO |  |
|---|--------------------|--|
|   | VALOR CORRENTE     |  |
| <b>Meta Fiscal para o Resultado Nominal</b>                                 | -                  |  |
| Meta fixada no Anexo de Metas Fiscais da LDO para o exercício de referência |                    |  |

**RREO-Anexo 06 | Tabela 6.3 - Demonstrativo dos Resultados Primário e Nominal - Municípios**


| Cálculo Abaixo da Linha - Resultado Nominal         | Saldo             |                         |
|---|-------------------|-------------------------|
|   | Em 31/12/2021 (a) | Até o Bimestre 2022 (b) |
| <b>Cálculo Abaixo da Linha - Resultado Nominal</b>  | -                 | -                       |
| DÍVIDA CONSOLIDADA (XXVIII)                         |                   |                         |
| DEDUÇÕES (XXIX)                                     | 0,00              | 90.517.403,38           |
| Disponibilidade de Caixa                            | 0,00              | 88.784.745,96           |
| Disponibilidade de Caixa Bruta                      | 0,00              | 93.727.916,10           |
| (-) Restos a Pagar Processados (XXX)                | 0,00              | 286.459,37              |
| (-) Depósitos Restituiréis e Valores Vinculados     | 0,00              | 4.656.710,77            |
| Demais Haveres Financeiros                          | 0,00              | 1.732.657,42            |
| DÍVIDA CONSOLIDADA LÍQUIDA (XXXI) = (XXVIII - XXIX) |                   | -90.517.403,38          |

**RREO-Anexo 06 | Tabela 6.3 - Demonstrativo dos Resultados Primário e Nominal - Municípios**

| Resultado Nominal - Abaixo da Linha                           | Até o Bimestre |               |
|---|----------------|---------------|
|   | VALOR          |               |
| <b>Resultado Nominal - Abaixo da Linha</b>                    | -              |               |
| RESULTADO NOMINAL - Abaixo da Linha (XXXII) = (XXXIa - XXXIb) |                | 90.517.403,38 |

**RREO-Anexo 06 | Tabela 6.3 - Demonstrativo dos Resultados Primário e Nominal - Municípios**

| Ajuste Metodológico  | Até o Bimestre 2022 |               |
|--|---------------------|---------------|
|  | VALOR               |               |
| <b>Ajuste Metodológico</b>   | -                   |               |
| VARIACÃO SALDO RPP = (XXXIII) = (XXXa - XXXb)  |                     | -286.459,37   |
| RECEITA DE ALIENAÇÃO DE INVESTIMENTOS PERMANENTES (IX)   |                     |               |
| PASSIVOS RECONHECIDOS NA DC (XXXIV)  |                     |               |
| VARIACÃO CAMBIAL (XXXV)  |                     |               |
| PAGAMENTO DE PRECATÓRIOS INTEGRANTES DA DC (XXXVI)   |                     |               |
| AJUSTES RELATIVOS AO RPPS (XXXVII)   |                     |               |
| OUTROS AJUSTES (XXXVIII)   |                     |               |
| RESULTADO NOMINAL AJUSTADO - Abaixo da Linha (XXXIX) = (XXXII - XXXIII - IX + XXXIV + XXXV - XXXVI + XXXVII + XXXVIII) |                     | 90.803.862,75 |

|   |   |
|---|---|
|  <p>Sistema de Informações<br/>Contábeis e Fiscais<br/>do Setor Público Brasileiro</p> <p>TESOURO NACIONAL</p> | <b>Relatório Resumido de Execução Orçamentária</b>                    |
|   | <b>Prefeitura Municipal de Barra do Garças - MT (Poder Executivo)</b> |
|   | <b>Orçamentos Fiscal e da Seguridade Social</b>                       |
|   | <b>CNPJ:</b>  |
|   | <b>Exercício: 2022</b>  |
|   | <b>Período de referência: 3º bimestre</b>                             |

**RREO-Anexo 06 | Tabela 6.3 - Demonstrativo dos Resultados Primário e Nominal - Municípios**


| Resultado Primário - Abaixo da Linha                             | Até o Bimestre<br>VALOR |
|--|-------------------------|
| <b>Resultado Primário - Abaixo da Linha</b>                      | -                       |
| RESULTADO PRIMÁRIO - Abaixo da Linha (XL) = XXXIX - (XXV - XXVI) | 90.383.922,35           |

**RREO-Anexo 06 | Tabela 6.3 - Demonstrativo dos Resultados Primário e Nominal - Municípios**

| Informações Adicionais   | PREVISÃO ORÇAMENTÁRIA<br>PREVISÃO ORÇAMENTÁRIA |
|--|--|
| <b>Informações Adicionais</b>  | -  |
| SALDO DE EXERCÍCIOS ANTERIORES   | 30.124.427,78                                  |
| Recursos Arrecadados em Exercícios Anteriores - RPPS                             |  |
| Superávit Financeiro Utilizado para Abertura e Reabertura de Créditos Adicionais | 30.124.427,78                                  |
| RESERVA ORÇAMENTÁRIA DO RPPS   |  |

**RREO-Anexo 06 | Tabela 6.3 - Demonstrativo dos Resultados Primário e Nominal - Municípios**

| Notas Explicativas        | Valores<br>30/06/2022 |
|---------------------------|-----------------------|
| <b>Notas Explicativas</b> | -                     |
| Notas Explicativas        |                       |


|   |   |
|---|---|
|  Sistema de Informações Contábeis e Fiscais do Setor Público Brasileiro<br>TESOURO NACIONAL | <b>Relatório Resumido de Execução Orçamentária</b>                    |
|   | <b>Prefeitura Municipal de Barra do Garças - MT (Poder Executivo)</b> |
|   | <b>Orçamentos Fiscal e da Seguridade Social</b>                       |
|   | <b>CNPJ:</b>  |
|   | <b>Exercício: 2022</b>  |
| <b>Período de referência: 3º bimestre</b>   |   |

**RREO-Anexo 07 | Tabela 7.0 - Demonstrativo dos Restos à Pagar por Poder e Órgão - Municípios**

| Poder-Órgão                                     | Poder-Órgão                   |              |              |                |                              |                                |              |                |           |                |                             |                         |
|---|-------------------------------|--------------|--------------|----------------|------------------------------|--------------------------------|--------------|----------------|-----------|----------------|-----------------------------|-------------------------|
|   | RESTOS A PAGAR PROCESSADOS    |              |              |                |                              | RESTOS A PAGAR NÃO PROCESSADOS |              |                |           |                |                             |                         |
|   | Inscritos                     |              | Pagos (c)    | Cancelados (d) | Saldo e = (a + b) - (c + d)  | Inscritos                      |              | Liquidados (h) | Pagos (i) | Cancelados (j) | Saldo k = (f + g) - (i + j) | Saldo Total L = (e + k) |
| Em Exercícios Anteriores (a)                    | Em 31 de dezembro de 2021 (b) |              |              |                | Em Exercícios Anteriores (f) | Em 31 de dezembro de 2021 (g)  |              |                |           |                |                             |                         |
| RESTOS A PAGAR (EXCETO INTRA-ORÇAMENTÁRIOS) (I) | 281.464,58                    | 1.033.984,97 | 1.031.437,72 |                | 284.011,83                   | 4.293.811,09                   | 4.605.328,25 | 4.602.880,71   | 18.421,99 |                | 172.508,39                  | 456.520,22              |
| PODER EXECUTIVO                                 | 281.464,58                    | 1.033.984,97 | 1.031.437,72 |                | 284.011,83                   | 4.293.811,09                   | 4.605.328,25 | 4.602.880,71   | 18.421,99 |                | 172.508,39                  | 456.520,22              |
| PODER LEGISLATIVO                               |                               |              |              |                |                              |                                |              |                |           |                |                             |                         |
| Câmara Municipal                                |                               |              |              |                |                              |                                |              |                |           |                |                             |                         |
| Tribunal de Contas do Município                 |                               |              |              |                |                              |                                |              |                |           |                |                             |                         |
| RESTOS A PAGAR (INTRA-ORÇAMENTÁRIOS) (II)       | 56.902,03                     | 611.715,64   | 611.715,64   |                | 56.902,03                    | 114.405,66                     | 114.405,66   | 114.405,66     |           |                | 0,00                        | 56.902,03               |
| TOTAL (III) = (I + II)                          | 338.366,61                    | 1.645.700,61 | 1.643.153,36 |                | 340.913,86                   | 4.908.216,75                   | 4.719.733,91 | 4.717.286,37   | 18.421,99 |                | 172.508,39                  | 513.422,25              |

**RREO-Anexo 07 | Tabela 7.0 - Demonstrativo dos Restos à Pagar por Poder e Órgão - Municípios**

| Poder-Órgão - Intra                       | Poder-Órgão - Intra           |            |            |                |                              |                                |            |                |           |                |                             |                         |
|---|-------------------------------|------------|------------|----------------|------------------------------|--------------------------------|------------|----------------|-----------|----------------|-----------------------------|-------------------------|
|   | RESTOS A PAGAR PROCESSADOS    |            |            |                |                              | RESTOS A PAGAR NÃO PROCESSADOS |            |                |           |                |                             |                         |
|   | Inscritos                     |            | Pagos (c)  | Cancelados (d) | Saldo e = (a + b) - (c + d)  | Inscritos                      |            | Liquidados (h) | Pagos (i) | Cancelados (j) | Saldo k = (f + g) - (i + j) | Saldo Total L = (e + k) |
| Em Exercícios Anteriores (a)              | Em 31 de dezembro de 2021 (b) |            |            |                | Em Exercícios Anteriores (f) | Em 31 de dezembro de 2021 (g)  |            |                |           |                |                             |                         |
| RESTOS A PAGAR (INTRA-ORÇAMENTÁRIOS) (II) | 56.902,03                     | 611.715,64 | 611.715,64 |                | 56.902,03                    | 114.405,66                     | 114.405,66 | 114.405,66     |           |                | 0,00                        | 56.902,03               |
| PODER EXECUTIVO                           | 56.902,03                     | 611.715,64 | 611.715,64 |                | 56.902,03                    | 114.405,66                     | 114.405,66 | 114.405,66     |           |                | 0,00                        | 56.902,03               |
| PODER LEGISLATIVO                         |                               |            |            |                |                              |                                |            |                |           |                |                             |                         |
| Câmara Municipal                          |                               |            |            |                |                              |                                |            |                |           |                |                             |                         |
| Tribunal de Contas do Município           |                               |            |            |                |                              |                                |            |                |           |                |                             |                         |


|   |   |
|---|---|
|  <p>Sistema de Informações<br/>Contábeis e Fiscais<br/>do Setor Público Brasileiro</p> <p>TESOURO NACIONAL</p> | <b>Relatório Resumido de Execução Orçamentária</b>                    |
|   | <b>Prefeitura Municipal de Barra do Garças - MT (Poder Executivo)</b> |
|   | <b>Orçamentos Fiscal e da Seguridade Social</b>                       |
|   | <b>CNPJ:</b>  |
|   | <b>Exercício: 2022</b>  |
|   | <b>Período de referência: 3º bimestre</b>                             |

**RREO-Anexo 07 | Tabela 7.0 - Demonstrativo dos Restos à Pagar por Poder e Órgão - Municípios**

| Notas Explicativas        | Valores    |
|---------------------------|------------|
|                           | 30/06/2022 |
| <b>Notas Explicativas</b> | -          |
| Notas Explicativas        |            |

**RREO-Anexo 13 | Tabela 13.0 - Demonstrativo das Parcerias Público-Privadas**

| Impactos das Contratações de PPP                       | Especificação de PPP                                |                            |
|--|---|----------------------------|
|  | SALDO TOTAL EM 31 DE DEZEMBRO DO EXERCÍCIO ANTERIOR | SALDO FINAL ATÉ O BIMESTRE |
| <b>Impactos das Contratações de PPP</b>                | -   | -                          |
| TOTAL DE ATIVOS  |   |                            |
| Ativos Constituídos pela SPE                           |   |                            |
| TOTAL DE PASSIVOS                                      |   |                            |
| Obrigações decorrentes de Ativos Constituídos pela SPE |   |                            |
| Provisões de PPP                                       |   |                            |
| Outros Passivos  |   |                            |
| <b>ATOS POTENCIAIS PASSIVOS</b>                        |   | 259.092,41                 |
| Obrigações Contratuais                                 |   | 76.800,00                  |
| Riscos não Provisionados                               |   |                            |
| Garantias Concedidas                                   |   |                            |
| Outros Passivos Contingentes                           |   | 182.292,41                 |

|   |   |
|---|---|
|  <p>Sistema de Informações Contábeis e Fiscais do Setor Público Brasileiro<br/>TESOURO NACIONAL</p> | <b>Relatório Resumido de Execução Orçamentária</b>                    |
|   | <b>Prefeitura Municipal de Barra do Garças - MT (Poder Executivo)</b> |
|   | <b>Orçamentos Fiscal e da Seguridade Social</b>                       |
|   | <b>CNPJ:</b>  |
|   | <b>Exercício: 2022</b>  |
| <b>Período de referência: 3º bimestre</b>   |   |

**RREO-Anexo 13 | Tabela 13.0 - Demonstrativo das Parcerias Público-Privadas | Do Ente Federado, exceto estatais não dependentes - Contratadas (I.1)**

| Despesas de PPP Do Ente Federado, exceto estatais não dependentes - Contratadas (I.1) | Despesas de PPP    |                         |          |          |          |          |          |          |          |          |          |
|---|--------------------|-------------------------|----------|----------|----------|----------|----------|----------|----------|----------|----------|
|   | EXERCÍCIO ANTERIOR | EXERCÍCIO CORRENTE (EC) | <EC + 1> | <EC + 2> | <EC + 3> | <EC + 4> | <EC + 5> | <EC + 6> | <EC + 7> | <EC + 8> | <EC + 9> |
|   |                    |                         |          |          |          |          |          |          |          |          |          |

**RREO-Anexo 13 | Tabela 13.0 - Demonstrativo das Parcerias Público-Privadas | Do Ente Federado, exceto estatais não dependentes - A Contratar (I.2)**

| Despesas de PPP Do Ente Federado, exceto estatais não dependentes - A contratar (I.2) | Despesas de PPP    |                         |          |          |          |          |          |          |          |          |          |
|---|--------------------|-------------------------|----------|----------|----------|----------|----------|----------|----------|----------|----------|
|   | EXERCÍCIO ANTERIOR | EXERCÍCIO CORRENTE (EC) | <EC + 1> | <EC + 2> | <EC + 3> | <EC + 4> | <EC + 5> | <EC + 6> | <EC + 7> | <EC + 8> | <EC + 9> |
|   |                    |                         |          |          |          |          |          |          |          |          |          |

**RREO-Anexo 13 | Tabela 13.0 - Demonstrativo das Parcerias Público-Privadas | Das Estatais Não-Dependentes (II.1)**


| Despesas de PPP Das Estatais Não-dependentes (II.1) | Despesas de PPP    |                         |          |          |          |          |          |          |          |          |          |
|---|--------------------|-------------------------|----------|----------|----------|----------|----------|----------|----------|----------|----------|
|   | EXERCÍCIO ANTERIOR | EXERCÍCIO CORRENTE (EC) | <EC + 1> | <EC + 2> | <EC + 3> | <EC + 4> | <EC + 5> | <EC + 6> | <EC + 7> | <EC + 8> | <EC + 9> |
|   |                    |                         |          |          |          |          |          |          |          |          |          |

**RREO-Anexo 13 | Tabela 13.0 - Demonstrativo das Parcerias Público-Privadas | Das Estatais Não-Dependentes - A contratar (II.2)**

| Despesas de PPP Das Estatais Não-dependentes - A contratar (II.2) | Despesas de PPP    |                         |          |          |          |          |          |          |          |          |          |
|---|--------------------|-------------------------|----------|----------|----------|----------|----------|----------|----------|----------|----------|
|   | EXERCÍCIO ANTERIOR | EXERCÍCIO CORRENTE (EC) | <EC + 1> | <EC + 2> | <EC + 3> | <EC + 4> | <EC + 5> | <EC + 6> | <EC + 7> | <EC + 8> | <EC + 9> |
|   |                    |                         |          |          |          |          |          |          |          |          |          |

**RREO-Anexo 13 | Tabela 13.0 - Demonstrativo das Parcerias Público-Privadas**

| Total das Despesas de PPP   | Despesas de PPP    |                         |          |          |          |          |          |          |          |          |          |
|---|--------------------|-------------------------|----------|----------|----------|----------|----------|----------|----------|----------|----------|
|   | EXERCÍCIO ANTERIOR | EXERCÍCIO CORRENTE (EC) | <EC + 1> | <EC + 2> | <EC + 3> | <EC + 4> | <EC + 5> | <EC + 6> | <EC + 7> | <EC + 8> | <EC + 9> |
| <b>Total das Despesas de PPP</b>  | -                  | -                       | *        | *        | *        | *        | *        | *        | *        | *        | *        |
| TOTAL DAS DESPESAS DE PPP DO ENTE FEDERADO (I) = (I.1 + I.2)                |                    |                         |          |          |          |          |          |          |          |          |          |
| TOTAL DAS DESPESAS DE PPP DAS ESTATAIS NÃO-DEPENDENTES (II) = (II.1 + II.2) |                    |                         |          |          |          |          |          |          |          |          |          |
| TOTAL DAS DESPESAS DE PPP (III) = (I) + (II)                                |                    |                         |          |          |          |          |          |          |          |          |          |
| RECEITA CORRENTE LÍQUIDA (RCL) (IV)   |                    |                         |          |          |          |          |          |          |          |          |          |
| TOTAL DAS DESPESAS CONSIDERADAS PARA O LIMITE = (I)                         |                    |                         |          |          |          |          |          |          |          |          |          |
| TOTAL DAS DESPESAS CONSIDERADAS PARA O LIMITE / RCL (%) (V) = (I) / (IV)    |                    |                         |          |          |          |          |          |          |          |          |          |

|   |   |
|---|---|
|  <p>Sistema de Informações<br/>Contábeis e Fiscais<br/>do Setor Público Brasileiro</p> <p>TESOURO NACIONAL</p> | <b>Relatório Resumido de Execução Orçamentária</b>                    |
|   | <b>Prefeitura Municipal de Barra do Garças - MT (Poder Executivo)</b> |
|   | <b>Orçamentos Fiscal e da Seguridade Social</b>                       |
|   | <b>CNPJ:</b>  |
|   | <b>Exercício: 2022</b>  |
|   | <b>Período de referência: 3º bimestre</b>                             |

**RREO-Anexo 13 | Tabela 13.0 - Demonstrativo das Parcerias Público-Privadas**

| Notas Explicativas        | Valores    |
|---------------------------|------------|
|                           | 30/06/2022 |
| <b>Notas Explicativas</b> | -          |
| Notas Explicativas        | -          |

**RREO-Anexo 14 | Tabela 14.0 - Demonstrativo Simplificado do Relatório Resumido da Execução Orçamentária - Municípios**

| Balanco Orçamentário  | Valores        |
|---|----------------|
|   | Até o Bimestre |
| <b>Balanco Orçamentário</b>   | -              |
| <b>RECEITAS</b>   |                |
| Previsão Inicial  | 248.369,705,00 |
| Previsão Atualizada   | 258.825,892,50 |
| Receitas Realizadas   | 166.330,128,64 |
| Déficit Orçamentário  |                |
| Saldos de Exercícios Anteriores (Utilizados para Créditos Adicionais) | 30.124,427,78  |
| <b>DESPESAS</b>   |                |
| Dotação Inicial   | 245.617,455,00 |
| Dotação Atualizada  | 291.400,265,88 |
| Despesas Empenhadas   | 184.849,295,06 |
| Despesas Liquidadas   | 140.874,491,04 |
| Despesas Pagas  | 135.655,101,87 |
| Superávit Orçamentário  | 25.455,637,60  |

**RREO-Anexo 14 | Tabela 14.0 - Demonstrativo Simplificado do Relatório Resumido da Execução Orçamentária - Municípios**

| Despesas por Função/Subfunção        | Valores        |
|--------------------------------------|----------------|
|                                      | Até o Bimestre |
| <b>Despesas por Função/Subfunção</b> | -              |
| Despesas Empenhadas                  | 184.849,295,06 |
| Despesas Liquidadas                  | 140.874,491,04 |

**RREO-Anexo 14 | Tabela 14.0 - Demonstrativo Simplificado do Relatório Resumido da Execução Orçamentária - Municípios**

| Receita Corrente Líquida - RCL  | Valores        |
|---|----------------|
|   | Até o Bimestre |
| <b>Receita Corrente Líquida - RCL</b>   | -              |
| Receita Corrente Líquida  | 293.850,260,64 |
| Receita Corrente Líquida Ajustada para Cálculo dos Limites de Endividamento       | 293.850,260,64 |
| Receita Corrente Líquida Ajustada para Cálculo dos Limites da Despesa com Pessoal | 293.850,260,64 |


**RREO-Anexo 14 | Tabela 14.0 - Demonstrativo Simplificado do Relatório Resumido da Execução Orçamentária - Municípios**

| Receitas e Despesas do Regime Próprio de Previdência dos Servidores        | Valores        |
|--|----------------|
|  | Até o Bimestre |
| <b>Receitas e Despesas do Regime Próprio de Previdência dos Servidores</b> | -              |
| <b>Fundo em Capitalização (PLANO PREVIDENCIÁRIO)</b>                       |                |
| Receitas Previdenciárias Realizadas  | 9.769,038,85   |
| Despesas Previdenciárias Empenhadas  | 8.520,128,39   |
| Despesas Previdenciárias Liquidadas  | 8.505,353,53   |
| Despesas Previdenciárias Pagas   | 8.503,150,37   |
| Resultado Previdenciário   | 1.263,685,32   |
| <b>Fundo em Repartição (PLANO FINANCEIRO)</b>                              |                |
| Receitas Previdenciárias Realizadas  |                |
| Despesas Previdenciárias Empenhadas  |                |
| Despesas Previdenciárias Liquidadas  |                |
| Despesas Previdenciárias Pagas   |                |
| Resultado Previdenciário   |                |

**RREO-Anexo 14 | Tabela 14.0 - Demonstrativo Simplificado do Relatório Resumido da Execução Orçamentária - Municípios**

| Resultados Primário e Nominal        | Verificação das Metas dos Resultados Nominal e Primário |                                      |                           |
|--------------------------------------|---|--------------------------------------|---------------------------|
|                                      | Meta Fixada no Anexo de Metas Fiscais da LDO (a)        | Resultado Apurado até o Bimestre (b) | % em Relação à Meta (b/a) |
| <b>Resultados Primário e Nominal</b> | -   | -                                    | -                         |
| Resultado Primário - Acima da Linha  |   | 22.360,531,07                        |                           |
| Resultado Nominal - Acima da Linha   |   | 22.780,471,47                        |                           |

**RREO-Anexo 14 | Tabela 14.0 - Demonstrativo Simplificado do Relatório Resumido da Execução Orçamentária - Municípios**

|   |   |
|---|---|
|  <p>Sistema de Informações Contábeis e Fiscais do Setor Público Brasileiro</p> <p>TESOURO NACIONAL</p> | <b>Relatório Resumido de Execução Orçamentária</b>                    |
|   | <b>Prefeitura Municipal de Barra do Garças - MT (Poder Executivo)</b> |
|   | <b>Orçamentos Fiscal e da Seguridade Social</b>                       |
|   | <b>CNPJ:</b>  |
|   | <b>Exercício: 2022</b>  |
|   | <b>Período de referência: 3º bimestre</b>                             |

| Restos a Pagar por Poder e Ministério Público        | Estágios dos Restos a Pagar |                             |                          |                   |
|--|-----------------------------|-----------------------------|--------------------------|-------------------|
|  | Inscrição                   | Cancelamento Até o Bimestre | Pagamento Até o Bimestre | Saldo a Pagar     |
| <b>Restos a Pagar por Poder e Ministério Público</b> | -                           | -                           | -                        | -                 |
| RESTOS A PAGAR PROCESSADOS                           | 1.984.067,22                | 0,00                        | 1.643.153,36             | 340.913,86        |
| Poder Executivo                                      | 1.984.067,22                | 0,00                        | 1.643.153,36             | 340.913,86        |
| Poder Legislativo                                    | 0,00                        | 0,00                        | 0,00                     | 0,00              |
| Poder Judiciário                                     |                             |                             |                          |                   |
| Ministério Público                                   |                             |                             |                          |                   |
| Defensoria Pública                                   |                             |                             |                          |                   |
| RESTOS A PAGAR NÃO PROCESSADOS                       | 4.908.216,75                | 18.421,99                   | 4.717.286,37             | 172.508,39        |
| Poder Executivo                                      | 4.908.216,75                | 18.421,99                   | 4.717.286,37             | 172.508,39        |
| Poder Legislativo                                    | 0,00                        | 0,00                        | 0,00                     | 0,00              |
| Poder Judiciário                                     |                             |                             |                          |                   |
| Ministério Público                                   |                             |                             |                          |                   |
| Defensoria Pública                                   |                             |                             |                          |                   |
| <b>TOTAL</b>   | <b>6.892.283,97</b>         | <b>18.421,99</b>            | <b>6.360.439,73</b>      | <b>513.422,25</b> |

## RREO-Anexo 14 | Tabela 14.0 - Demonstrativo Simplificado do Relatório Resumido da Execução Orçamentária - Municípios

| Despesas com Manutenção e Desenvolvimento do Ensino  | Valor Apurado Até o Bimestre | Apuração das Despesas com Ensino |                           |
|--|------------------------------|----------------------------------|---------------------------|
|  |                              | Limites Constitucionais Anuais   |                           |
|  |                              | % Mínimo a Aplicar no Exercício  | % Aplicado Até o Bimestre |
| <b>Despesas com Manutenção e Desenvolvimento do Ensino</b>                                     | -                            | -                                | -                         |
| Mínimo Anual de <18% / 25%> das Receitas de Impostos na Manutenção e Desenvolvimento do Ensino |                              |                                  |                           |
| Mínimo Anual de 70% do FUNDEB na Remuneração dos Profissionais da Educação Básica              |                              |                                  |                           |
| Percentual de 50% da Complementação da União ao FUNDEB (VAAT) na Educação Infantil             |                              |                                  |                           |
| Mínimo de 15% da Complementação da União ao FUNDEB (VAAT) em Despesas de Capital               |                              |                                  |                           |

## RREO-Anexo 14 | Tabela 14.0 - Demonstrativo Simplificado do Relatório Resumido da Execução Orçamentária - Municípios

| Receitas de Operações de Crédito e Despesas de Capital        | Apuração das Receitas de Operações de Crédito e Despesas de Capital |                     |
|---|---|---------------------|
|   | Valor Apurado no Exercício  | Saldo Não Realizado |
| <b>Receitas de Operações de Crédito e Despesas de Capital</b> | -   | -                   |
| Receitas de Operações de Crédito                              |   |                     |
| Despesa de Capital Líquida                                    |   |                     |

## RREO-Anexo 14 | Tabela 14.0 - Demonstrativo Simplificado do Relatório Resumido da Execução Orçamentária - Municípios

| Projeção Atuarial dos Regimes de Previdência        | Exercício de Apuração |               |               |               |
|---|-----------------------|---------------|---------------|---------------|
|   | Exercício             | 10º Exercício | 20º Exercício | 35º Exercício |
| <b>Projeção Atuarial dos Regimes de Previdência</b> | -                     | -             | -             | -             |
| Fundo em Capitalização (Plano Previdenciário)       |                       |               |               |               |
| Receitas Previdenciárias                            |                       |               |               |               |
| Despesas Previdenciárias                            |                       |               |               |               |
| Resultado Previdenciário                            |                       |               |               |               |
| Fundo em Repartição (Plano Financeiro)              |                       |               |               |               |
| Receitas Previdenciárias                            |                       |               |               |               |
| Despesas Previdenciárias                            |                       |               |               |               |
| Resultado Previdenciário                            |                       |               |               |               |

## RREO-Anexo 14 | Tabela 14.0 - Demonstrativo Simplificado do Relatório Resumido da Execução Orçamentária - Municípios


| Receita da Alienação de Ativos e Aplicação dos Recursos        | Apuração da Receita da Alienação de Ativos e Aplicação dos Recursos |                  |
|--|---|------------------|
|  | Valor Apurado no Exercício  | Saldo a Realizar |
| <b>Receita da Alienação de Ativos e Aplicação dos Recursos</b> | -   | -                |
| Receitas da Alienação de Ativos                                |   |                  |
| Aplicação dos Recursos da Alienação de Ativos                  |   |                  |

## RREO-Anexo 14 | Tabela 14.0 - Demonstrativo Simplificado do Relatório Resumido da Execução Orçamentária - Municípios

| Despesas com Ações e Serviços Públicos de Saúde                                     | Valor Apurado Até o Bimestre | Apuração das Despesas com Saúde |                           |
|---|------------------------------|---------------------------------|---------------------------|
|   |                              | Limites Constitucionais Anuais  |                           |
|   |                              | % Mínimo a Aplicar no Exercício | % Aplicado Até o Bimestre |
| <b>Despesas com Ações e Serviços Públicos de Saúde</b>                              | -                            | -                               | -                         |
| Despesas com Ações e Serviços Públicos de Saúde Executadas com Recursos de Impostos |                              |                                 |                           |

## RREO-Anexo 14 | Tabela 14.0 - Demonstrativo Simplificado do Relatório Resumido da Execução Orçamentária - Municípios

| Despesas de Caráter Continuado Derivadas de PPP        | Valor Realizado no Período          |  |
|--|-------------------------------------|--|
|  | Valor Apurado no Exercício Corrente |  |
| <b>Despesas de Caráter Continuado Derivadas de PPP</b> | -                                   |  |

|   |   |
|---|---|
|  <p>Sistema de Informações<br/>Contábeis e Fiscais<br/>do Setor Público Brasileiro</p> <p>TESOURO NACIONAL</p> | <b>Relatório Resumido de Execução Orçamentária</b>                    |
|   | <b>Prefeitura Municipal de Barra do Garças - MT (Poder Executivo)</b> |
|   | <b>Orçamentos Fiscal e da Seguridade Social</b>                       |
|   | <b>CNPJ:</b>  |
|   | <b>Exercício: 2022</b>  |
|   | <b>Período de referência: 3º bimestre</b>                             |

|   |                                     |
|---|-------------------------------------|
| Despesas de Caráter Continuado Derivadas de PPP         | Valor Realizado no Período          |
| Total das Despesas Consideradas para o Limite / RCL (%) | Valor Apurado no Exercício Corrente |

**RREO-Anexo 14 | Tabela 14.0 - Demonstrativo Simplificado do Relatório Resumido da Execução Orçamentária - Municípios**

|                           |                   |
|---------------------------|-------------------|
| Notas Explicativas        | Valores           |
| <b>Notas Explicativas</b> | <b>30/06/2022</b> |
| Notas Explicativas        | -                 |