



SECRETARIA DE PLANEJAMENTO E FINANÇAS
RETIFICAÇÃO - RGF 3º QUADRIMESTRE.

 <p>Sistema de Informações Contábeis e Fiscais do Setor Público Brasileiro</p> <p>TESOURO NACIONAL</p>	Relatório de Gestão Fiscal
	Prefeitura Municipal de Barra do Garças - MT (Poder Executivo)
	Orçamentos Fiscal e da Seguridade Social
	CNPJ:
	Exercício: 2025
Período de referência: 3º quadrimestre	

RGF-Anexo 01 | Tabela 1.0 - Demonstrativo da Despesa com Pessoal

Despesa com Pessoal	Despesa Executada com Pessoal												TOTAL (ÚLTIMOS 12 MESES) (a)	RESERVAS EM RESTOS A PAGAR NÃO PROCESSADOS (b)	
	DESPESAS EXECUTADAS (Últimos 12 Meses)														
	«M1»	«M10»	«M11»	«M12»	«M13»	«M14»	«M15»	«M16»	«M17»	«M18»	«M19»	«M20»			
Despesa com Pessoal (últimos 12 Meses)	-	-	-	-	-	-	-	-	-	-	-	-	-	-	-
DESPESA COM PESSOAL COM PESSOAL (B)	17.091.553,79	16.175.543,76	16.812.278,44	16.492.892,89	16.076.892,69	15.560.573,87	15.440.417,89	15.460.703,19	13.714.269,45	16.993.799,70	15.448.009,99	22.511.536,38		227.291.276,43	-86.532,59
Pessoal Ativo	11.099.637,85	14.276.009,38	14.261.254,81	16.393.887,19	16.784.546,89	17.455.744,96	17.293.748,74	17.313.493,06	17.500.997,41	16.892.218,78	26.189.674,09	20.343.790,53		200.330.995,55	-86.532,59
Vencimentos, Vantagens e Outras Despesas Variáveis	8.045.644,86	11.660.275,15	12.117.832,81	13.333.578,02	13.655.464,78	14.211.174,74	14.106.109,87	14.091.330,57	14.208.033,36	14.398.234,12	15.183.358,48	17.812.047,73		165.834.896,21	
Obrigações Patronais	2.490.962,99	2.246.031,22	2.194.122,39	3.060.309,17	3.129.082,10	3.243.570,22	3.211.639,97	3.211.639,97	3.214.944,00	2.420.214,65	2.982.229,61	3.420.802,96		34.370.029,34	-86.532,59
Pessoal Inativo e Pensionistas	1.639.956,87	1.996.434,31	1.951.306,63	2.999.495,49	2.999.495,49	2.192.595,89	2.176.669,25	2.145.209,23	2.154.020,04	2.146.987,62	4.290.960,00	2.412.614,79		29.271.251,03	
Aposentadorias, Reserva e Reforma	1.238.137,29	1.596.748,17	1.613.102,02	1.763.323,10	1.751.495,82	1.812.000,92	1.817.535,52	1.848.005,00	1.844.979,09	1.858.273,79	2.632.678,01	1.865.804,73		23.611.546,96	
Forças Armadas	298.899,61	301.698,21	298.139,91	303.472,39	303.737,97	303.737,97	299,114,03	304.028,95	298.294,16	604.389,39	302.210,00			3.929.682,32	
Outras Despesas de Pessoal decorrentes de Contratos de Terceirização ou de contratação na forma indireta § 1º do art. 18 da LRF															
Despesas com Pessoal em Exercício Orçamentário	2.514.549,01	2.207.539,41	2.464.703,45	3.051.322,29	3.243.948,20	3.316.461,61	4.244.893,75	3.665.278,89	3.789.447,59	3.703.459,35	6.741.754,13	478.655,65		39.980.020,32	
DESPESAS NÃO COMPUTADAS (§ 1º do art. 19 da LRF) (B)	203.973,09	232.288,94	157.597,59	739.769,67	721.395,02	740.202,47	700.498,38	623.021,96	715.566,66	727.639,06	718.788,03	704.483,13		8.568.504,44	
Indenizações por Demissão e Proventos a Demissão Voluntária															
Despesas de Taxação Antecipada Período Anterior ao da Apuração														67.263,44	
Despesas de Exercícios Anteriores do Período Anterior ao da Apuração															
Instituições e Pensões com Recursos Vinculados	1.699,09,87	1.896.434,38	1.591.306,63	2.896.495,49	2.962.433,79	2.112.208,09	2.115.669,23	2.140.209,23	2.154.002,04	2.146.167,92	4.290.260,00	2.167.811,79		26.971.231,28	
Agentes Comunitários de Saúde e de Combate às Endemias com Recursos Vinculados (CF, art. 159, § 1º)	414.469,05	398.616,09	395.200,83	454.747,13	435.119,57	463.250,25	1.207.716,15	917.265,00	919.839,89	629.281,37	782.953,19	4.251.065,77		4.975.261,16	
Paralelo eventual presente no plano de carreira do Incentivo, Técnico de Enfermagem, Auxiliar de Enfermagem e Paralelo ADCT, art. 38, § 2º															
Outras Despesas Contributivas ou Legais															
DESPESA LIQUIDADA COM PESSOAL (B) = (B) - (C)	10.491.954,71	13.441.834,35	14.348.255,99	15.229.316,59	15.629.002,39	16.252.262,24	15.065.574,23	15.773.426,50	15.945.561,86	15.265.328,35	18.698.156,86	22.891.409,73		188.293.176,51	-86.432,52


 Sistema de Informações Contábeis e Fiscais do Setor Público Brasileiro TESOURO NACIONAL	Relatório de Gestão Fiscal
	Prefeitura Municipal de Barra do Garças - MT (Poder Executivo)
	Orçamentos Fiscal e da Seguridade Social
	CNPJ:
	Exercício: 2025
	Período de referência: 3º quadrimestre

RGF-Anexo 01 | Tabela 1.0 - Demonstrativo da Despesa com Pessoal

Apuração do Cumprimento do Limite Legal	DTP e Apuração do Cumprimento do Limite Legal	
	Valor	% sobre a RCL Ajustada
DTP e Apuração do Cumprimento do Limite Legal		
RECEITA CORRENTE LÍQUIDA - RCL (IV)	447.809.330,79	-
(-) Transferências Obrigatórias da União Relativas às Emendas Individuais (art. 166-A, §1º, da CF)	18.602.374,00	
(-) Transferências obrigatórias da União relativas às emendas de bancada (art. 166, § 16, da CF)	0,00	
(-) Transferências da União relativas à remuneração dos agentes comunitários de saúde e de combate às endemias (CF, art. 198, §11)	4.945.644,00	
(-) Outras Deduções Constitucionais ou Legais		
= RECEITA CORRENTE LÍQUIDA AJUSTADA PARA CÁLCULO DOS LIMITES DA DESPESA COM PESSOAL (V)	424.261.312,79	
DESPESA TOTAL COM PESSOAL - DTP (VI) = (IIIa + IIIb)	188.196.643,99	44,36
LIMITE MÁXIMO (VII) (incisos I, II e III, art. 20 da LRF)	229.101.108,91	54,00
LIMITE PRUDENCIAL (VIII) = (0,95 x VII) (parágrafo único do art. 22 da LRF)	217.646.053,46	51,30
LIMITE DE ALERTA (IX) = (0,90 x VII) (inciso II do §1º do art. 59 da LRF)	206.190.998,02	48,60


RGF-Anexo 01 | Tabela 1.0 - Demonstrativo da Despesa com Pessoal

Notas Explicativas	Valores
	31/12/2025
Notas Explicativas	-
Notas Explicativas	-

 <p>Sistema de Informações Contábeis e Fiscais do Setor Público Brasileiro TESOURO NACIONAL</p>	Relatório de Gestão Fiscal
	Prefeitura Municipal de Barra do Garças - MT (Poder Executivo)
	Orçamentos Fiscal e da Seguridade Social
	CNPJ:
	Exercício: 2025
	Período de referência: 3º trimestre


RGF-Anexo 01 | Tabela 1.2 - Trajetória de Retorno ao Limite da Despesa Total com Pessoal

Trajetória de Retorno ao Limite da Despesa Total com Pessoal	Apuração da Trajetória de Retorno ao Limite da DTP								
	Exercício de Descumprimento do Limite			Exercício do Primeiro Período Seguinte			Exercício do Segundo Período Seguinte		
	No Quadrimestre/Semestre			Primeiro Período Seguinte			Segundo Período Seguinte		
	Limite Máximo (a)	% DTP (b)	% Excedente (c) = (b-a)	Redutor Mínimo de 1/3 do Excedente (d) = (1/3*c)	Limite (e) = (b-d)	% DTP (f)	Redutor Residual (g) = (b-e)	Limite (h) = (e)	% DTP (i)
Trajetória de Retorno ao Limite da Despesa Total com Pessoal	-	-	-	-	-	-	-	-	-
Valores Ponderais									

 <p>Sistema de Informações Contábeis e Fiscais do Setor Público Brasileiro TESOURO NACIONAL</p>	Relatório de Gestão Fiscal
	Prefeitura Municipal de Barra do Garças - MT (Poder Executivo)
	Orçamentos Fiscal e da Seguridade Social
	CNPJ:
	Exercício: 2025
	Período de referência: 3º quadrimestre


RGF-Anexo 01 | Tabela 1.2 - Trajetória de Retorno ao Limite da Despesa Total com Pessoal

Parâmetros para Redução do Excedente de DTP (art. 15 da LC 178/2021)	Percentual
	Percentual
Parâmetros para Redução do Excedente de DTP (art. 15 da LC 178/2021)	-
Limite Máximo (VII) (%) (LRF, art. 20)	
DTP em 2021 (X) (%)	
Excedente em 2021 (XI) = (X - VII) (%)	
Redutor anual (XII) = (0,10 x XI) (%)	

 <p>Sistema de Informações Contábeis e Fiscais do Setor Público Brasileiro TESOURO NACIONAL</p>	Relatório de Gestão Fiscal
	Prefeitura Municipal de Barra do Garças - MT (Poder Executivo)
	Orçamentos Fiscal e da Seguridade Social
	CNPJ:
	Exercício: 2025
	Período de referência: 3º trimestre

RGF-Anexo 01 | Tabela 1.2 - Trajetória de Retorno ao Limite da Despesa Total com Pessoal

Trajetória de Retorno ao Limite da Despesa Total com Pessoal (art. 15 da LC 178/2021)	Apuração da Trajetória de Retorno ao Limite da DTP (art. 15 da LC 178/2021)											
	2021	2022	2023	2024	2025	2026	2027	2028	2029	2030	2031	2032
Trajetória de Retorno ao Limite da Despesa Total com Pessoal (art. 15 da LC 178/2021)	-	-	-	-	-	-	-	-	-	-	-	-
RECEITA CORRENTE LÍQUIDA AJUSTADA PARA CÁLCULO DOS LIMITES DA DESPESA COM PESSOAL (V)												
DESPESA TOTAL COM PESSOAL - DTP (VI)												
% DTP (VII %)												
LIMITE CONFORME ART. 15 DA LC 178/2021 (%)												

 Sistema de Informações Contábeis e Fiscais do Setor Público Brasileiro TESOURO NACIONAL	Relatório de Gestão Fiscal
	Prefeitura Municipal de Barra do Garças - MT (Poder Executivo)
	Orçamentos Fiscal e da Seguridade Social
	CNPJ:
	Exercício: 2025
	Período de referência: 3º quadrimestre

RGF-Anexo 01 | Tabela 1.2 - Trajetória de Retorno ao Limite da Despesa Total com Pessoal


Notas Explicativas	Valores
	31/12/2025
Notas Explicativas	-
Identificação do Quadrimestre em que Excedeu o Limite e dos Períodos de Retorno	
Notas Explicativas	

RGF-Anexo 01 | Tabela 1.2 - Trajetória de Retorno ao Limite da Despesa Total com Pessoal

Notas Explicativas	Valores
	31/12/2025
Notas Explicativas	-
Identificação do Quadrimestre em que Excedeu o Limite e dos Períodos de Retorno	
Notas Explicativas	


RGF-Anexo 01 | Tabela 1.4 - Demonstrativo da Despesa com Pessoal - Ente Consorciado

Notas Explicativas	Valores
	31/12/2025
Notas Explicativas	-
Notas Explicativas	


 <p>Sistema de Informações Contábeis e Fiscais do Setor Público Brasileiro TESOURO NACIONAL</p>	Relatório de Gestão Fiscal
	Prefeitura Municipal de Barra do Garças - MT (Poder Executivo)
	Orçamentos Fiscal e da Seguridade Social
	CNPJ:
	Exercício: 2025
	Período de referência: 3º trimestre

RGF-Anexo 02 | Tabela 2.0 - Demonstrativo da Dívida Consolidada Líquida - Estados, DF e Municípios

Demonstrativo da Dívida Consolidada Líquida	Cálculo da Dívida Consolidada Líquida			
	SALDO DO EXERCÍCIO ANTERIOR	SALDO DO EXERCÍCIO DE 2025		
		Até o 1º Trimestre	Até o 2º Trimestre	Até o 3º Trimestre
Dívida Consolidada	-	-	-	-
DÍVIDA CONSOLIDADA - DC (I)	40.967.156,80	39.378.147,71	46.165.006,50	45.623.388,55
Dívida Mobiliária	0,00	0,00	0,00	0,00
Dívida Contratual	40.967.156,80	39.378.147,71	46.165.006,50	45.623.388,55
Empréstimos	24.661.798,76	23.666.251,53	31.068.382,12	30.862.487,49
Internos	24.661.798,76	23.666.251,53	31.068.382,12	30.862.487,49
Externos	0,00	0,00	0,00	0,00
Reestruturação da Dívida de Estados e Municípios	0,00	0,00	0,00	0,00
Financiamentos	0,00	0,00	0,00	0,00
Externos	0,00	0,00	0,00	0,00
Parcelamento e Renegociação de Dívidas	16.305.358,04	15.711.896,18	15.096.624,38	14.767.394,82
De Tributos	15.628.428,92	15.059.143,10	14.468.047,34	14.108.597,73
De Contribuições Previdenciárias				
De Demais Contribuições Sociais				
Do FGTS				
Com Instituição Não Financeira	676.929,12	652.753,08	628.577,04	658.797,09
Demais Dívidas Contratuais	0,00	0,00	0,00	0,00
Precatórios Posteriores a 05/05/2000 (inclusive) Vencidos e Não Pagos	0,00	0,00	0,00	-6.493,76
Outras Dívidas	0,00	0,00	0,00	0,00
DEDUÇÕES (II)	32.451.723,10	46.259.611,89	67.601.788,29	48.192.914,97
Disponibilidade de Caixa	32.445.229,34	46.253.118,13	67.595.294,53	48.192.914,97
Disponibilidade de Caixa Bruta	40.612.136,12	49.878.648,81	72.511.726,21	57.383.114,28
(-) Restos a Pagar Processados	6.232.825,20	871.224,06	847.997,70	6.982.427,64
(-) Depósitos Restituíveis e Valores Vinculados	1.934.281,58	2.754.306,62	4.068.433,98	2.207.771,65
Demais Haveres Financeiros	6.493,76	6.493,76	6.493,76	0,00
DÍVIDA CONSOLIDADA LÍQUIDA (DCL) (III) = (I - II)	8.515.433,70	-6.881.464,18	-21.436.781,79	-2.569.526,42
RECEITA CORRENTE LÍQUIDA - RCL (IV)	378.636.777,64	390.374.011,32	416.333.024,64	447.809.330,79
(-) Transferências Obrigatórias da União Relativas às Emendas Individuais (art. 166-A, § 1º, da CF) (V)			16.800.044,00	18.602.374,00
RECEITA CORRENTE LÍQUIDA AJUSTADA PARA CÁLCULO DOS LIMITES DE ENDIVIDAMENTO (VI) = (IV - V)	378.636.777,64	390.374.011,32	399.732.980,64	429.206.956,79
% da DC sobre a RCL AJUSTADA (IV/VI)	10,82	10,09	11,55	10,63
% da DCL sobre a RCL AJUSTADA (III/VI)	2,25	-1,76	-5,36	-0,60
LIMITE DEFINIDO POR RESOLUÇÃO DO SENADO FEDERAL	454.364.133,17	468.448.813,58	479.679.576,77	515.048.348,15
LIMITE DE ALERTA (inciso III do § 1º do art. 59 da LRF)	408.927.119,85	421.603.932,23	431.711.619,09	463.543.513,33
Outros Valores Não Integrantes da DC				
Precatórios Anteriores a 05/05/2000	6.493,76	6.493,76	6.493,76	6.493,76
Precatórios Posteriores a 05/05/2000 (Não incluídos na DC)	9.702.335,68	12.533.500,15	10.789.953,09	28.243.739,78
Passivo Atuarial	478.462.805,35	478.462.805,35	478.462.805,35	551.760.387,19
RP Não-Processados	8.957.829,04	6.372.192,70	2.655.554,32	2.914.124,65
Antecipações de Receita Orçamentária - ARO				
Dívida Contratual de PPP				


 <p>Sistema de Informações Contábeis e Fiscais do Setor Público Brasileiro TESOURO NACIONAL</p>	Relatório de Gestão Fiscal
	Prefeitura Municipal de Barra do Garças - MT (Poder Executivo)
	Orçamentos Fiscal e da Seguridade Social
	CNPJ:
	Exercício: 2025
Período de referência: 3º quadrimestre	

Demonstrativo da Dívida Consolidada Líquida	Cálculo da Dívida Consolidada Líquida			
	SALDO DO EXERCÍCIO ANTERIOR	SALDO DO EXERCÍCIO DE 2025		
		Até o 1º Quadrimestre	Até o 2º Quadrimestre	Até o 3º Quadrimestre
Apropriação de Depósitos Judiciais		20.000,00	6.072,00	

 Sistema de Informações Contábeis e Fiscais do Setor Público Brasileiro TESOURO NACIONAL	Relatório de Gestão Fiscal
	Prefeitura Municipal de Barra do Garças - MT (Poder Executivo)
	Orçamentos Fiscal e da Seguridade Social
	CNPJ:
	Exercício: 2025
	Período de referência: 3º quadrimestre


RGF-Anexo 02 | Tabela 2.0 - Demonstrativo da Dívida Consolidada Líquida - Estados, DF e Municípios

Notas Explicativas	Valores
Notas Explicativas	31/12/2025
Notas Explicativas	-

 <p>Sistema de Informações Contábeis e Fiscais do Setor Público Brasileiro TESOURO NACIONAL</p>	Relatório de Gestão Fiscal
	Prefeitura Municipal de Barra do Garças - MT (Poder Executivo)
	Orçamentos Fiscal e da Seguridade Social
	CNPJ:
	Exercício: 2025
Período de referência: 3º trimestre	


RGF-Anexo 02 | Tabela 2.1 - Trajetória de Retorno ao Limite da Dívida Consolidada Líquida - Estados, DF e Municípios

Trajetória de Retorno ao Limite da Dívida Consolidada Líquida	Trajetória de Retorno ao Limite da Dívida Consolidada Líquida											
	Exercício em que Excedeu o Limite			Exercício do primeiro período seguinte				Exercício do segundo período seguinte			Exercício do terceiro período seguinte	
	Quadrimestre em que Excedeu o Limite			Primeiro período seguinte				Segundo período seguinte			Terceiro período seguinte	
	Limite Máximo (a)	% DCL (b)	% Excedente (c) = (b-a)	Redutor mínimo de 25% do Excedente (d) = (0,25*c)	Limite (e) = (b-d)	% DCL (f)	Redutor Residual (g) = (b-e)	Limite (h) = (e)	% DCL (i)	Redutor Residual (j) = (b-h)	Limite (k) = (e)	% DCL (l)
Trajetória de Retorno ao Limite da Dívida Consolidada Líquida	-	-	-	-	-	-	-	-	-	-	-	-
Valores Percentuais	-	-	-	-	-	-	-	-	-	-	-	-

 <p>Sistema de Informações Contábeis e Fiscais do Setor Público Brasileiro TESOURO NACIONAL</p>	Relatório de Gestão Fiscal
	Prefeitura Municipal de Barra do Garças - MT (Poder Executivo)
	Orçamentos Fiscal e da Seguridade Social
	CNPJ:
	Exercício: 2025
	Período de referência: 3º quadrimestre


RGF-Anexo 02 | Tabela 2.1 - Trajetória de Retorno ao Limite da Dívida Consolidada Líquida - Estados, DF e Municípios

Notas Explicativas	Valores
	31/12/2025
Notas Explicativas	-
Notas Explicativas	
Identificação do Quadrimestre em que Excedeu o Limite e dos Períodos de Retorno	

 <p>Sistema de Informações Contábeis e Fiscais do Setor Público Brasileiro TESOURO NACIONAL</p>	Relatório de Gestão Fiscal
	Prefeitura Municipal de Barra do Garças - MT (Poder Executivo)
	Orçamentos Fiscal e da Seguridade Social
	CNPJ:
	Exercício: 2025
	Período de referência: 3º quadrimestre

RGF-Anexo 03 | Tabela 3.0 - Demonstrativo das Garantias e Contragarantias de Valores

Garantias Concedidas e Contragarantias Recebidas	Saldos das Garantias Concedidas e Contragarantias Recebidas			
	SALDO DO EXERCÍCIO ANTERIOR	SALDO DO EXERCÍCIO DE 2025		
		Até o 1º Quadrimestre	Até o 2º Quadrimestre	Até o 3º Quadrimestre
Garantias Concedidas	-	-	-	-
Garantias Concedidas	-	-	-	-
AOS ESTADOS (I)				
Em Operações de Crédito Externas				
Em Operações de Crédito Internas				
AOS MUNICÍPIOS (II)				
Em Operações de Crédito Externas				
Em Operações de Crédito Internas				
ÀS ENTIDADES CONTROLADAS (III)				
Em Operações de Crédito Externas				
Em Operações de Crédito Internas				
POR MEIO DE FUNDOS E PROGRAMAS (IV)				
TOTAL GARANTIAS CONCEDIDAS (V) = (I + II + III + IV)				
RECEITA CORRENTE LÍQUIDA - RCL (VI)	378,636,777,64	390,374,011,32	416,333,024,64	447,809,330,79
(*) Transferências Obrigatórias da União Relativas às Emendas Individuais (art. 166-A, §1º, da CF) (VII)			16,600,044,00	18,602,374,00
RECEITA CORRENTE LÍQUIDA AJUSTADA PARA CÁLCULO DOS LIMITES DE ENDIVIDAMENTO (VIII) = (VI - VII)	378,636,777,64	390,374,011,32	399,732,980,64	429,206,956,79
% do TOTAL DAS GARANTIAS sobre a RCL AJUSTADA (V/VIII)				0,00
LIMITE DEFINIDO POR RESOLUÇÃO DO SENADO FEDERAL				
LIMITE DE ALERTA (inciso III § 1º do art. 59 da LRF)				
Contragarantias Recebidas	-	-	-	-
Contragarantias Recebidas	-	-	-	-
DOS ESTADOS (IX)				
Em Garantia às Operações de Crédito Externas				
Em Garantia às Operações de Crédito Internas				
DOS MUNICÍPIOS (X)				
Em Garantia às Operações de Crédito Externas				
Em Garantia às Operações de Crédito Internas				
DAS ENTIDADES CONTROLADAS (XI)				
Em Garantia às Operações de Crédito Externas				
Em Garantia às Operações de Crédito Internas				
EM GARANTIAS POR MEIO DE FUNDOS E PROGRAMAS (XII)				
TOTAL CONTRAGARANTIAS RECEBIDAS (XIII) = (IX + X + XI + XII)				

 Sistema de Informações Contábeis e Fiscais do Setor Público Brasileiro TESOURO NACIONAL	Relatório de Gestão Fiscal
	Prefeitura Municipal de Barra do Garças - MT (Poder Executivo)
	Orçamentos Fiscal e da Seguridade Social
	CNPJ:
	Exercício: 2025
	Período de referência: 3º quadrimestre

RGF-Anexo 03 | Tabela 3.0 - Demonstrativo das Garantias e Contragarantias de Valores

Notas Explicativas	Valores
	31/12/2025
Notas Explicativas	-
Notas Explicativas	-

RGF-Anexo 04 | Tabela 4.0 - Demonstrativo das Operações de Crédito - Estados, DF e Municípios

Operações de Crédito	Valor Realizado no Período	
	VALOR REALIZADO	
	No Quadrimestre de Referência	Até o Quadrimestre de Referência (a)
Operações de Crédito	-	-
Mobilária		
Interna		
Externa		
Contratual		8.400.000,00
Interna		8.400.000,00
Empréstimos	0,00	0,00
Aquisição Financiada de Bens e Arrendamento Mercantil Financeiro	0,00	0,00
Antecipação de Receita pela Venda a Termo de Bens e Serviços	0,00	0,00
Assunção, Reconhecimento e Confissão de Dívidas (LRF, art. 29, § 1º)	0,00	0,00
Operações de Crédito não sujeitas ao limite para fins de contratação (I)	0,00	8.400.000,00
Externa		
Empréstimos	0,00	0,00
Aquisição Financiada de Bens e Arrendamento Mercantil Financeiro	0,00	0,00
Antecipações de Receitas pela Venda a Termo de Bens e Serviços	0,00	0,00
Assunção, Reconhecimento e Confissão de Dívidas (LRF, art. 29, § 1º)	0,00	0,00
Operações de crédito não sujeitas ao limite para fins de contratação (II)	0,00	0,00
TOTAL (III)		8.400.000,00

RGF-Anexo 04 | Tabela 4.0 - Demonstrativo das Operações de Crédito - Estados, DF e Municípios

Apuração do Cumprimento dos Limites	Apuração do Cumprimento dos Limites	
	VALOR	% SOBRE A RCL AJUSTADA
Apuração do Cumprimento dos Limites	-	-
RECEITA CORRENTE LÍQUIDA - RCL (IV)	447.809.330,79	
(+) Transferências Obrigatórias da União Relativas às Emendas Individuais (art. 166-A, §1º, da CF) (V)	18.602.374,00	
RECEITA CORRENTE LÍQUIDA AJUSTADA PARA CÁLCULO DOS LIMITES DE ENDIVIDAMENTO (VI) = (IV + V)	429.206.956,79	
OPERAÇÕES VEDADAS (VII)	0,00	0,00
TOTAL CONSIDERADO PARA FINS DA APURAÇÃO DO CUMPRIMENTO DO LIMITE (VIII) = (IIIa + VII - IIa)	0,00	0,00
LIMITE GERAL DEFINIDO POR RESOLUÇÃO DO SENADO FEDERAL PARA AS OPERAÇÕES DE CRÉDITO INTERNAS E EXTERNAS	68.673.113,09	16,00
LIMITE DE ALERTA (inciso III do § 1º do art. 59 da LRF)	61.805.801,78	14,40
OPERAÇÕES DE CRÉDITO POR ANTECIPAÇÃO DA RECEITA ORÇAMENTÁRIA		0,00
LIMITE DEFINIDO POR RESOLUÇÃO DO SENADO FEDERAL PARA AS OPERAÇÕES DE CRÉDITO POR ANTECIPAÇÃO DA RECEITA ORÇAMENTÁRIA	30.044.486,98	7,00

RGF-Anexo 04 | Tabela 4.0 - Demonstrativo das Operações de Crédito - Estados, DF e Municípios

Outras Operações Que Integram a Dívida Consolidada	Valor Realizado no Período	
	VALOR REALIZADO	
	No Quadrimestre de Referência	Até o Quadrimestre de Referência (a)
Outras Operações Que Integram a Dívida Consolidada	-	-
Parcelamentos de Dívidas		
Tributos		
Contribuições Previdenciárias		
FGTS		
Demais Contribuições Sociais		
Operações de Reestruturação e Recomposição do Principal de Dívidas		

RGF-Anexo 04 | Tabela 4.0 - Demonstrativo das Operações de Crédito - Estados, DF e Municípios


Notas Explicativas	Valores
	31/12/2025
Notas Explicativas	-
Notas Explicativas	-



Relatório de Gestão Fiscal
Prefeitura Municipal de Barra do Garças - MT (Poder Executivo)
Orçamentos Fiscal e da Seguridade Social
CNPJ:
Exercício: 2025
Período de referência: 3º trimestre

RGF-Anexo 05 | Tabela 5.0 - Demonstrativo da Disponibilidade de Caixa e dos Restos a Pagar

Disponibilidade de Caixa e Restos a Pagar	Disponibilidade de Caixa e Restos a Pagar								
	DISPONIBILIDADE DE CAIXA RESULTA (a)	Restos a Pagar Liquidados e Não Pagar De Exercícios Do Exercício Anterior (b)	OBRIGAÇÕES FINANCEIRAS		RESERVA FINANCEIRA VERIFICADA NO CONSELHO PÚBLICO (c)	DISPONIBILIDADE DE CAIXA LIQUIDA (ANTES DA PROJEÇÃO EM RESTOS A PAGAR NÃO PROCESSADOS DO EXERCÍCIO) (d)=(a+b-c-e+f)	RESTOS A PAGAR EMPENHADOS E NÃO LIQUIDADOS DO EXERCÍCIO (h)	EMPENHOS NÃO LIQUIDADOS CANCELADOS (NÃO RESCISOS POR PREVENÇÃO FINANCEIRA)	DISPONIBILIDADE DE CAIXA LIQUIDA (APÓS A PROJEÇÃO EM RESTOS A PAGAR NÃO PROCESSADOS DO EXERCÍCIO) (i) = (d-h)
RENTABILIZAÇÃO DOS RECURSOS									
TOTAL DOS RECURSOS NÃO VINCULADOS (I)	6.422.493,42	531.534,63	3.510.048,38	75.085,46	0,00	5.303.924,96	293.349,95		5.010.575,01
Receitas Não Vinculadas de Empréstos	8.071.389,12	531.034,63	2.753.062,53	75.085,46		5.207.280,00	293.349,96		4.864.000,04
Outras Receitas Não Vinculadas	821.252,30		757.085,85			44.200,45			44.200,45
TOTAL DOS RECURSOS VINCULADOS (EXERCÍCIO ANTERIOR) (II)	47.719.245,57	198.666,40	2.909.674,98	1.617.282,96	0,00	45.792.261,21	1.414.344,28		42.318.016,96
Recursos Vinculados à Educação	12.208.298,67		779.602,67	58.404,82		12.987.701,08	792.683,25		11.204.997,82
Transferências do FUNDEB	7.449.262,34		381.759,16	16,39		7.530.280,19	726.280,19		7.207.280,19
Outros Recursos Vinculados à Educação	4.759.036,33		397.843,51	41.788,43		5.156.720,28	70.113,87		4.236.876,41
Recursos Vinculados à Saúde	4.817.201,99	53.974,60	1.925.211,26	67.216,82		2.751.289,62	275.934,20		2.475.454,92
Transferências Fundo a Fundo de Recursos do SUS	4.410.236,98	53.974,60	1.905.211,26	67.216,79		2.704.134,25	275.934,20		2.428.200,05
Outros Recursos Vinculados à Saúde	417.265,00			-0,13		47.155,37			47.255,37
Recursos Vinculados à Assistência Social	6.394.232,21	12.309,94	694,05	807.698,62		5.683.880,60	15.948,10		5.667.932,50
Recursos Vinculados à Previdência Social (exceto ao RPPS)									
Demais Vinculações Decorrentes de Transferências	13.152.214,69	93.218,38		71.274,88		12.967.221,33	386.778,60		12.600.442,73
Transferências de Contribuições e Instrumentos Captações (exceto Educação, Saúde e Assistência)	11.326.222,66			274,48		11.325.948,17	386.778,60		10.939.169,57
Outras Vinculações Decorrentes de Transferências	1.826.292,04	93.218,38		71.200,40		1.861.273,16			1.661.273,16
Demais Vinculações Legais	2.291.236,99	192,48		29,39		2.291.459,21			2.291.459,21
Recursos de Operações de Crédito (exceto vinculados à Educação e à Saúde)	6.862.803,37			6.862.803,37		6.862.803,37			6.862.803,37
Recursos de Aterragem de Resíduos	103.271,84			103.271,84		103.271,84			103.271,84
Recursos Vinculados a Fundos (exceto Educação, Saúde, Assistência e Previdência)	86.238,71			86,238,71		86,238,71			86,238,71
Outras Vinculações Legais	187.422,16	192,48		29,39		187.290,35			187.290,35
Recursos Entregues em Consórcios									
Outras Vinculações	3.222.772,23	74.176,71		17.228,18		3.497.267,14	0,12		3.497.267,02
TOTAL DOS RECURSOS VINCULADOS AO RPPS (III)	1.281.298,16	68.091,00	2.299,01			1.295.688,16			1.295.688,16
Recursos Vinculados ao RPPS - Fundo em Capitalização (Plano Previdenciário)	92.248,46	68.019,80	2.299,01			73.939,68			73.939,68
Recursos Vinculados ao RPPS - Fundo em Rendimento (Plano Financeiro)									
Recursos Vinculados ao RPPS - Taxa de Administração	1.487.699,70	571,20	600,00			1.486.628,50			1.486.628,50
TOTAL (IV) = I + II + III	58.782.477,15	708.762,03	6.322.622,37	1.692.238,41		50.607.124,34	1.710.694,14		48.816.200,20

 Sistema de Informações Contábeis e Fiscais do Setor Público Brasileiro TESOURO NACIONAL	Relatório de Gestão Fiscal
	Prefeitura Municipal de Barra do Garças - MT (Poder Executivo)
	Orçamentos Fiscal e da Seguridade Social
	CNPJ:
	Exercício: 2025
	Período de referência: 3º trimestre

RGF-Anexo 05 | Tabela 5.0 - Demonstrativo da Disponibilidade de Caixa e dos Restos a Pagar

Notas Explicativas	Valores	
	31/12/2025	
Notas Explicativas	-	

RGF-Anexo 06 | Tabela 6.0 - Demonstrativo Simplificado do Relatório de Gestão Fiscal

Receita Corrente Líquida	Valor Até o Quadrimestre	
	VALOR ATÉ O QUADRIMESTRE DE REFERÊNCIA	
Receita Corrente Líquida	-	
Receita Corrente Líquida		447.809.330,79
Receita Corrente Líquida Ajustada para Cálculo dos Limites de Endividamento		429.206.956,79
Receita Corrente Líquida Ajustada para Cálculo dos Limites da Despesa com Pessoal		424.261.312,79

RGF-Anexo 06 | Tabela 6.0 - Demonstrativo Simplificado do Relatório de Gestão Fiscal

Despesa com Pessoal	Valor Realizado no Período	
	VALOR	% SOBRE A RCL AJUSTADA
Despesa com Pessoal	-	-
Despesa Total com Pessoal - DTP	188.196.643,99	44,36
Limite Máximo (incisos I, II e III art. 20 da LRF) - <%>	229.101.108,91	54,00
Limite Prudencial (parágrafo único art. 22 da LRF) - <%>	217.646.053,46	51,30
Limite de Alerta (inciso II do §1º do art. 59 da LRF) - <%>	206.190.998,02	48,60

RGF-Anexo 06 | Tabela 6.0 - Demonstrativo Simplificado do Relatório de Gestão Fiscal

Dívida Consolidada	Comparativo do Saldo da Dívida	
	VALOR ATÉ O QUADRIMESTRE DE REFERÊNCIA	% SOBRE A RCL AJUSTADA
Dívida Consolidada	-	-
Dívida Consolidada Líquida	-2.569.526,42	-0,60
Limite Definido por Resolução do Senado Federal	515.048.348,15	120,00

RGF-Anexo 06 | Tabela 6.0 - Demonstrativo Simplificado do Relatório de Gestão Fiscal

Garantias de Valores	Comparativo do Saldo de Garantia	
	VALOR ATÉ O QUADRIMESTRE DE REFERÊNCIA	% SOBRE A RCL AJUSTADA
Garantias de Valores	-	-
Total das Garantias Concedidas		0,00
Limite Definido por Resolução do Senado Federal	94.425.530,49	22,00

RGF-Anexo 06 | Tabela 6.0 - Demonstrativo Simplificado do Relatório de Gestão Fiscal

Operações de Crédito	Valor Realizado no Período	
	VALOR ATÉ O QUADRIMESTRE DE REFERÊNCIA	% SOBRE A RCL AJUSTADA
Operações de Crédito	-	-
Operações de Crédito Internas e Externas		0,00
Limite Definido pelo Senado Federal para Operações de Crédito Externas e Internas	68.673.113,09	16,00
Operações de Crédito por Antecipação da Receita		0,00
Limite Definido pelo Senado Federal para Operações de Crédito por Antecipação da Receita	30.044.486,98	7,00

RGF-Anexo 06 | Tabela 6.0 - Demonstrativo Simplificado do Relatório de Gestão Fiscal

Restos a Pagar	Restos a Pagar e Disponibilidade de Caixa	
	RESTOS A PAGAR EMPENHADOS E NÃO LIQUIDADOS DO EXERCÍCIO	DISPONIBILIDADE DE CAIXA LÍQUIDA (APÓS A INSCRIÇÃO EM RESTOS A PAGAR NÃO PROCESSADOS DO EXERCÍCIO)
Restos a Pagar	-	-
Valor Total	1.767.694,14	48.840.040,20

RGF-Anexo 06 | Tabela 6.0 - Demonstrativo Simplificado do Relatório de Gestão Fiscal

Notas Explicativas	Valores	
	31/12/2025	
Notas Explicativas	-	

Lista de Assinaturas

Assinatura: 1
Digitally signed by ADILSON GONCALVES DE MACEDO:30734037104 Date: 2026.03.09 14:31:36 BRT Reason: Perfil: Titular do Poder Executivo Location: Instituição: Prefeitura Municipal de Barra do Garças - MT
Assinatura: 2 SIGN
Assinatura: 3 SIGN
Assinatura: 4 SIGN
Assinatura: 5 SIGN
Assinatura: 6 SIGN

As assinaturas digitais podem ser verificadas no arquivo PDF.