


**SECRETARIA DE PLANEJAMENTO E FINANÇAS**  
**RETIFICAÇÃO - RGF 1º QUADRIMESTRE.**

 Sistema de Informações Contábeis e Fiscais do Setor Público Brasileiro TESOURO NACIONAL	<b>Relatório de Gestão Fiscal</b>
	<b>Prefeitura Municipal de Barra do Garças - MT (Poder Executivo)</b>
	<b>Orçamentos Fiscal e da Seguridade Social</b>
	<b>CNPJ:</b>
	<b>Exercício: 2025</b>
<b>Período de referência: 1º quadrimestre</b>	

**RGF-Anexo 01 | Tabela 1.0 - Demonstrativo da Despesa com Pessoal**

Despesa com Pessoal	Despesa Executada com Pessoal											TOTAL (ÚLTIMOS 12 MESES) (a)	RESCISAS EM RESTOS A PAGAR NÃO PROCESSADOS (b)		
	DESPESAS EXECUTADAS (Últimos 12 Meses)														
	«M01»	«M02»	«M03»	«M04»	«M05»	«M06»	«M07»	«M08»	«M09»	«M10»	«M11»				
<b>Despesa com Pessoal (últimos 12 Meses)</b>	-	-	-	-	-	-	-	-	-	-	-	-	-	-	-
<b>DESPESA NÃO COMPUTADAS (b) (últimos 12 Meses)</b>	16.024.207,29	15.778.474,55	15.694.202,29	15.895.187,74	15.755.169,31	15.955.455,75	17.001.013,84	20.234.561,48	17.051.233,73	16.175.343,76	16.813.759,44	18.460.837,88	-	197.786.061,50	0,32
<b>Pessoal Ativo</b>	14.295.429,94	13.979.334,75	13.985.180,56	14.035.453,41	13.825.444,39	14.146.777,67	14.405.465,08	18.455.155,24	11.229.837,85	14.376.293,58	14.261.954,81	16.393.887,13	-	179.016.453,27	0,32
Vencimentos, Vantagens e Outras Despesas Variáveis	11.431.385,21	11.492.447,89	11.648.417,32	11.725.483,58	11.542.755,66	11.794.202,22	12.132.254,04	15.908.789,27	8.916.846,86	11.568.075,16	12.117.832,81	13.333.878,02	-	143.869.556,14	0,32
Obrigações Patronais	2.784.017,73	2.296.886,86	2.251.763,24	2.309.969,83	2.291.689,73	2.532.245,45	2.270.811,04	2.447.371,97	2.300.992,99	2.816.204,22	2.144.122,00	3.062.997,11	-	29.444.897,13	0,32
Pessoal Inativo e Pensionistas	1.795.946,95	1.795.139,82	1.796.798,70	1.854.214,32	1.996.724,82	1.949.970,81	3.071.546,66	1.620.454,22	1.602.067,67	1.996.434,26	1.979.166,93	2.996.009,48	-	54.146.256,23	0,32
Aposentadorias, Pensões e Reforma	1.439.714,49	1.205.229,35	1.588.430,41	1.514.194,83	1.538.110,33	1.544.197,02	2.089.722,25	1.542.205,27	1.539.197,28	1.206.748,17	1.613.195,02	1.763.323,10	-	20.222.889,03	0,32
Forças	298.892,46	291.010,45	288.289,29	310.229,40	355.514,59	304.761,58	581.898,61	285.849,95	299.898,61	301.686,21	298.193,61	305.477,39	-	3.291.739,15	0,32
Outras Despesas de Pessoal decorrentes de Contratos de Terceirização ou de contratação na forma indireta (§ 1º do art. 18 da LRF)	-	-	-	-	-	-	-	-	-	-	-	-	-	-	-
<b>Despesa com Pessoal em Exercício Anterior</b>	-	-	-	-	-	-	-	-	-	-	-	-	-	-	-
<b>DESPESAS NÃO COMPUTADAS (b) (1º ao 3º de 19 da LRF) III</b>	2.098.419,46	2.098.205,19	2.190.822,59	2.195.051,90	2.197.047,00	2.140.286,97	3.025.430,02	2.993.765,47	2.514.549,01	2.207.039,41	2.464.703,45	3.051.302,29	-	29.497.272,78	0,32
<b>Indenizações por Demissão e Proventos a Demissão Voluntária</b>	283.814,51	285.885,99	338.297,88	335.517,57	302.292,11	281.417,89	245.881,18	265.269,25	235.979,09	232.288,94	157.697,99	738.769,97	-	3.684.100,45	0,32
<b>Despesas de Exercícios Anteriores da Prefeitura ou da Associação</b>	-	-	-	-	-	-	-	-	-	-	-	-	-	-	-
<b>Inativos e Pensionistas sem Recursos Vinculados</b>	1.796.034,96	1.795.139,82	1.796.798,70	1.854.134,33	1.996.724,82	1.949.970,81	3.071.546,66	1.620.454,22	1.602.067,67	1.996.434,26	1.979.166,93	2.996.009,48	-	24.154.256,23	0,32
<b>Agentes Comunitários de Saúde e de Combate às Endemias com Recursos Vinculados (CF, art. 159, § 1º)</b>	-	-	-	-	-	-	-	-	-	-	-	-	-	1.250.444,19	0,32
<b>Paralelo eventual presente no plano de carreira do Inveniente, Técnico de Enfermagem, Auxiliar de Enfermagem e Paramédico (art. 38, § 2º)</b>	-	-	-	-	-	-	-	-	-	-	-	-	-	-	-
<b>Outras Despesas Constitucionais ou Legais</b>	-	-	-	-	-	-	-	-	-	-	-	-	-	-	-
<b>DESPESA LIQUIDADA COM PESSOAL (III) = (b) - (I)</b>	13.505.889,43	13.489.149,35	13.586.412,78	13.704.858,84	13.569.122,28	13.852.269,78	14.163.583,92	16.190.765,99	10.497.384,71	13.547.634,35	14.348.558,99	15.226.319,59	-	168.291.808,72	0,32


 <p>Sistema de Informações Contábeis e Fiscais do Setor Público Brasileiro TESOURO NACIONAL</p>	<b>Relatório de Gestão Fiscal</b>
	<b>Prefeitura Municipal de Barra do Garças - MT (Poder Executivo)</b>
	<b>Orçamentos Fiscal e da Seguridade Social</b>
	<b>CNPJ:</b>
	<b>Exercício: 2025</b>
	<b>Período de referência: 1º quadrimestre</b>

**RGF-Anexo 01 | Tabela 1.0 - Demonstrativo da Despesa com Pessoal**

Apuração do Cumprimento do Limite Legal	DTP e Apuração do Cumprimento do Limite Legal	
	Valor	% sobre a RCL Ajustada
<b>DTP e Apuração do Cumprimento do Limite Legal</b>		
RECEITA CORRENTE LÍQUIDA - RCL (IV)	390.374.011,32	-
(-) Transferências Obrigatórias da União Relativas às Emendas Individuais (art. 166-A, §1º, da CF)	0,00	
(-) Transferências obrigatórias da União relativas às emendas de bancada (art. 166, § 16, da CF)	0,00	
(-) Transferências da União relativas à remuneração dos agentes comunitários de saúde e de combate às endemias (CF, art. 198, §11)	704.352,00	
(-) Outras Deduções Constitucionais ou Legais		
= RECEITA CORRENTE LÍQUIDA AJUSTADA PARA CÁLCULO DOS LIMITES DA DESPESA COM PESSOAL (V)	389.669.659,32	
DESPESA TOTAL COM PESSOAL - DTP (VI) = (IIIa + IIIb)	168.297.808,74	43,19
LIMITE MÁXIMO (VII) (incisos I, II e III, art. 20 da LRF)	210.421.616,03	54,00
LIMITE PRUDENCIAL (VIII) = (0,95 x VII) (parágrafo único do art. 22 da LRF)	199.900.535,23	51,30
LIMITE DE ALERTA (IX) = (0,90 x VII) (inciso II do §1º do art. 59 da LRF)	189.379.454,43	48,60


**RGF-Anexo 01 | Tabela 1.0 - Demonstrativo da Despesa com Pessoal**

Notas Explicativas	Valores
	30/04/2025
Notas Explicativas	-
Notas Explicativas	-

 <p>Sistema de Informações Contábeis e Fiscais do Setor Público Brasileiro TESOURO NACIONAL</p>	<b>Relatório de Gestão Fiscal</b>
	<b>Prefeitura Municipal de Barra do Garças - MT (Poder Executivo)</b>
	<b>Orçamentos Fiscal e da Seguridade Social</b>
	<b>CNPJ:</b>
	<b>Exercício: 2025</b>
	<b>Período de referência: 1º trimestre</b>


**RGF-Anexo 01 | Tabela 1.2 - Trajetória de Retorno ao Limite da Despesa Total com Pessoal**

Trajetória de Retorno ao Limite da Despesa Total com Pessoal	Exercício de Descumprimento do Limite			Apuração da Trajetória de Retorno ao Limite da DTP			Exercício do Segundo Período Seguinte		
	No Quadrimestre/Semestre			Exercício do Primeiro Período Seguinte			Segundo Período Seguinte		
	Limite Máximo (a)	% DTP (b)	% Excedente (c) = (b-a)	Redutor Mínimo de 1/3 do Excedente (d) = (1/3)c	Limite (e) = (b-d)	% DTP (f)	Redutor Residual (g) = (f-e)	Limite (h) = (e)	% DTP (i)
Trajetória de Retorno ao Limite da Despesa Total com Pessoal	-	-	-	-	-	-	-	-	-
Valores Ponderais	-	-	-	-	-	-	-	-	-

 <p>Sistema de Informações Contábeis e Fiscais do Setor Público Brasileiro TESOURO NACIONAL</p>	<b>Relatório de Gestão Fiscal</b>
	<b>Prefeitura Municipal de Barra do Garças - MT (Poder Executivo)</b>
	<b>Orçamentos Fiscal e da Seguridade Social</b>
	<b>CNPJ:</b>
	<b>Exercício: 2025</b>
	<b>Período de referência: 1º quadrimestre</b>


**RGF-Anexo 01 | Tabela 1.2 - Trajetória de Retorno ao Limite da Despesa Total com Pessoal**

Parâmetros para Redução do Excedente de DTP (art. 15 da LC 178/2021)	Percentual
	Percentual
Parâmetros para Redução do Excedente de DTP (art. 15 da LC 178/2021)	-
Limite Máximo (VII) (%) (LRF, art. 20)	
DTP em 2021 (X) (%)	
Excedente em 2021 (XI) = (X - VII) (%)	
Redutor anual (XII) = (0,10 x XI) (%)	

 <p>Sistema de Informações Contábeis e Fiscais do Setor Público Brasileiro TESOURO NACIONAL</p>	<b>Relatório de Gestão Fiscal</b>
	<b>Prefeitura Municipal de Barra do Garças - MT (Poder Executivo)</b>
	<b>Orçamentos Fiscal e da Seguridade Social</b>
	<b>CNPJ:</b>
	<b>Exercício: 2025</b>
<b>Período de referência: 1º quadrimestre</b>	

**RGF-Anexo 01 | Tabela 1.2 - Trajetória de Retorno ao Limite da Despesa Total com Pessoal**

Trajetória de Retorno ao Limite da Despesa Total com Pessoal (art. 15 da LC 178/2021)	Apuração da Trajetória de Retorno ao Limite da DTP (art. 15 da LC 178/2021)											
	2021	2022	2023	2024	2025	2026	2027	2028	2029	2030	2031	2032
<b>Trajetória de Retorno ao Limite da Despesa Total com Pessoal (art. 15 da LC 178/2021)</b>	-	-	-	-	-	-	-	-	-	-	-	-
RECEITA CORRENTE LÍQUIDA AJUSTADA PARA CÁLCULO DOS LIMITES DA DESPESA COM PESSOAL (V)												
DESPESA TOTAL COM PESSOAL - DTP (VI)												
% DTP (VII %)												
LIMITE CONFORME ART. 15 DA LC 178/2021 (%)												

 Sistema de Informações Contábeis e Fiscais do Setor Público Brasileiro TESOURO NACIONAL	<b>Relatório de Gestão Fiscal</b>
	<b>Prefeitura Municipal de Barra do Garças - MT (Poder Executivo)</b>
	<b>Orçamentos Fiscal e da Seguridade Social</b>
	<b>CNPJ:</b>
	<b>Exercício: 2025</b>
	<b>Período de referência: 1º quadrimestre</b>

**RGF-Anexo 01 | Tabela 1.2 - Trajetória de Retorno ao Limite da Despesa Total com Pessoal**


Notas Explicativas	Valores
	30/04/2025
<b>Notas Explicativas</b>	
Identificação do Quadrimestre em que Excedeu o Limite e dos Períodos de Retorno	-
Notas Explicativas	

**RGF-Anexo 01 | Tabela 1.2 - Trajetória de Retorno ao Limite da Despesa Total com Pessoal**

Notas Explicativas	Valores
	30/04/2025
<b>Notas Explicativas</b>	
Identificação do Quadrimestre em que Excedeu o Limite e dos Períodos de Retorno	-
Notas Explicativas	


**RGF-Anexo 01 | Tabela 1.4 - Demonstrativo da Despesa com Pessoal - Ente Consorciado**

Notas Explicativas	Valores
	30/04/2025
<b>Notas Explicativas</b>	
Notas Explicativas	-


 <p>Sistema de Informações Contábeis e Fiscais do Setor Público Brasileiro TESOURO NACIONAL</p>	<b>Relatório de Gestão Fiscal</b>
	<b>Prefeitura Municipal de Barra do Garças - MT (Poder Executivo)</b>
	<b>Orçamentos Fiscal e da Seguridade Social</b>
	<b>CNPJ:</b>
	<b>Exercício: 2025</b>
	<b>Período de referência: 1º trimestre</b>

**RGF-Anexo 02 | Tabela 2.0 - Demonstrativo da Dívida Consolidada Líquida - Estados, DF e Municípios**

Demonstrativo da Dívida Consolidada Líquida	SALDO DO EXERCÍCIO ANTERIOR	Cálculo da Dívida Consolidada Líquida		
		Até o 1º Quadrimestre	SALDO DO EXERCÍCIO DE 2025	
			Até o 2º Quadrimestre	Até o 3º Quadrimestre
<b>Dívida Consolidada</b>	-	-	-	-
DÍVIDA CONSOLIDADA - DC (I)	40.967.156,80	39.378.147,71		
Dívida Mobiliária	0,00	0,00		
Dívida Contratual	40.967.156,80	39.378.147,71		
Empréstimos	24.661.798,76	23.666.251,53		
Internos	24.661.798,76	23.666.251,53		
Externos				
Reestruturação da Dívida de Estados e Municípios	0,00	0,00		
Financiamentos	0,00	0,00		
Internos				
Externos				
Parcelamento e Renegociação de Dívidas	16.305.358,04	15.711.896,18		
De Tributos				
De Contribuições Previdenciárias	15.628.428,92	15.059.143,10		
De Demais Contribuições Sociais				
Do FGTS				
Com Instituição Não Financeira	676.929,12	652.753,08		
Demais Dívidas Contratuais	0,00	0,00		
Precatórios Posteriores a 05/05/2000 (inclusive) Vencidos e Não Pagos	0,00	0,00		
Outras Dívidas	0,00	0,00		
DEDUÇÕES (II)	32.451.723,10	46.259.611,89		
Disponibilidade de Caixa	32.445.229,34	46.253.118,13		
Disponibilidade de Caixa Bruta	40.612.136,12	49.878.648,81		
(-) Restos a Pagar Processados	6.232.825,20	871.224,06		
(-) Depósitos Restituíveis e Valores Vinculados	1.934.281,58	2.754.306,62		
Demais Haveres Financeiros	6.493,76	6.493,76		
DÍVIDA CONSOLIDADA LÍQUIDA (DCL) (III) = (I - II)	8.515.433,70	-6.881.464,18		
RECEITA CORRENTE LÍQUIDA - RCL (IV)	378.636.777,64	390.374.011,32		
(-) Transferências Obrigatórias da União Relativas às Emendas Individuais (art. 166-A, § 1º, da CF) (V)				
RECEITA CORRENTE LÍQUIDA AJUSTADA PARA CÁLCULO DOS LIMITES DE ENDIVIDAMENTO (VI) = (IV - V)	378.636.777,64	390.374.011,32		
% da DC sobre a RCL AJUSTADA (IV/VI)	10,82	10,09		
% da DCL sobre a RCL AJUSTADA (III/VI)	2,25	-1,76		
LIMITE DEFINIDO POR RESOLUÇÃO DO SENADO FEDERAL	454.364.133,17	468.448.813,58		
LIMITE DE ALERTA (inciso III do § 1º do art. 59 da LRF)	408.927.719,85	421.603.932,23		
<b>Outros Valores Não Integrantes da DC</b>	-	-	-	-
Precatórios Anteriores a 05/05/2000	6.493,76	6.493,76		
Precatórios Posteriores a 05/05/2000 (Não incluídos na DC)	9.702.335,68	12.533.500,15		
Passivo Atuarial	478.462.805,35	478.462.805,35		
RP Não-Processados	8.957.829,04	6.372.192,70		
Antecipações de Receita Orçamentária - ARO				
Dívida Contratual de PPP				


 <p><b>siconfi</b> Sistema de Informações Contábeis e Fiscais do Setor Público Brasileiro <b>TESOURO NACIONAL</b></p>	<b>Relatório de Gestão Fiscal</b>
	<b>Prefeitura Municipal de Barra do Garças - MT (Poder Executivo)</b>
	<b>Orçamentos Fiscal e da Seguridade Social</b>
	<b>CNPJ:</b>
	<b>Exercício: 2025</b>
<b>Período de referência: 1º quadrimestre</b>	

Demonstrativo da Dívida Consolidada Líquida	Cálculo da Dívida Consolidada Líquida		
	SALDO DO EXERCÍCIO ANTERIOR	SALDO DO EXERCÍCIO DE 2025	
		Até o 1º Quadrimestre	Até o 2º Quadrimestre
Apropriação de Depósitos Judiciais		20.000,00	

 Sistema de Informações Contábeis e Fiscais do Setor Público Brasileiro <b>TESOURO NACIONAL</b>	<b>Relatório de Gestão Fiscal</b>
	<b>Prefeitura Municipal de Barra do Garças - MT (Poder Executivo)</b>
	<b>Orçamentos Fiscal e da Seguridade Social</b>
	<b>CNPJ:</b>
	<b>Exercício: 2025</b>
	<b>Período de referência: 1º quadrimestre</b>


RGF-Anexo 02 | Tabela 2.0 - Demonstrativo da Dívida Consolidada Líquida - Estados, DF e Municípios

Notas Explicativas	Valores
	30/04/2025
Notas Explicativas	-
Notas Explicativas	

 <p>Sistema de Informações Contábeis e Fiscais do Setor Público Brasileiro TESOURO NACIONAL</p>	<b>Relatório de Gestão Fiscal</b>
	<b>Prefeitura Municipal de Barra do Garças - MT (Poder Executivo)</b>
	<b>Orçamentos Fiscal e da Seguridade Social</b>
	<b>CNPJ:</b>
	<b>Exercício: 2025</b>
<b>Período de referência: 1º trimestre</b>	


**RGF-Anexo 02 | Tabela 2.1 - Trajetória de Retorno ao Limite da Dívida Consolidada Líquida - Estados, DF e Municípios**

Trajetória de Retorno ao Limite da Dívida Consolidada Líquida	Trajetória de Retorno ao Limite da Dívida Consolidada Líquida											
	Exercício em que Excedeu o Limite			Exercício do primeiro período seguinte				Exercício do segundo período seguinte			Exercício do terceiro período seguinte	
	Quadrimestre em que Excedeu o Limite			Primeiro período seguinte				Segundo período seguinte			Terceiro período seguinte	
	Limite Máximo (a)	% DCL (b)	% Excedente (c) = (b-a)	Redutor mínimo de 25% do Excedente (d) = (0,25*c)	Limite (e) = (b-d)	% DCL (f)	Redutor Residual (g) = (b-e)	Limite (h) = (e)	% DCL (i)	Redutor Residual (j) = (b-h)	Limite (k) = (e)	% DCL (l)
Trajetória de Retorno ao Limite da Dívida Consolidada Líquida	-	-	-	-	-	-	-	-	-	-	-	-
Valores Ponderais	-	-	-	-	-	-	-	-	-	-	-	-

 <p>Sistema de Informações Contábeis e Fiscais do Setor Público Brasileiro TESOURO NACIONAL</p>	<b>Relatório de Gestão Fiscal</b>
	<b>Prefeitura Municipal de Barra do Garças - MT (Poder Executivo)</b>
	<b>Orçamentos Fiscal e da Seguridade Social</b>
	<b>CNPJ:</b>
	<b>Exercício: 2025</b>
	<b>Período de referência: 1º quadrimestre</b>


RGF-Anexo 02 | Tabela 2.1 - Trajetória de Retorno ao Limite da Dívida Consolidada Líquida - Estados, DF e Municípios

Notas Explicativas	Valores
	30/04/2025
Notas Explicativas	-
Notas Explicativas	
Identificação do Quadrimestre em que Excedeu o Limite e dos Períodos de Retorno	

 <p>Sistema de Informações Contábeis e Fiscais do Setor Público Brasileiro TESOURO NACIONAL</p>	<b>Relatório de Gestão Fiscal</b>
	<b>Prefeitura Municipal de Barra do Garças - MT (Poder Executivo)</b>
	<b>Orçamentos Fiscal e da Seguridade Social</b>
	<b>CNPJ:</b>
	<b>Exercício: 2025</b>
	<b>Período de referência: 1º quadrimestre</b>

**RGF-Anexo 03 | Tabela 3.0 - Demonstrativo das Garantias e Contragarantias de Valores**

Garantias Concedidas e Contragarantias Recebidas	Saldos das Garantias Concedidas e Contragarantias Recebidas			
	SALDO DO EXERCÍCIO ANTERIOR	SALDO DO EXERCÍCIO DE 2025		
		Até o 1º Quadrimestre	Até o 2º Quadrimestre	Até o 3º Quadrimestre
<b>Garantias Concedidas</b>	-	-	-	-
<b>Garantias Concedidas</b>	-	-	-	-
<b>AOS ESTADOS (I)</b>				
Em Operações de Crédito Externas				
Em Operações de Crédito Internas				
<b>AOS MUNICÍPIOS (II)</b>				
Em Operações de Crédito Externas				
Em Operações de Crédito Internas				
<b>ÀS ENTIDADES CONTROLADAS (III)</b>				
Em Operações de Crédito Externas				
Em Operações de Crédito Internas				
<b>POR MEIO DE FUNDOS E PROGRAMAS (IV)</b>				
<b>TOTAL GARANTIAS CONCEDIDAS (V) = (I + II + III + IV)</b>				
<b>RECEITA CORRENTE LÍQUIDA - RCL (VI)</b>	378,636,777,64	390,374,011,32		
(*) Transferências Obrigatórias da União Relativas às Emendas Individuais (art. 166-A, §1º, da CF) (VII)				
<b>RECEITA CORRENTE LÍQUIDA AJUSTADA PARA CÁLCULO DOS LIMITES DE ENDIVIDAMENTO (VIII) = (VI - VII)</b>	378,636,777,64	390,374,011,32		
% do TOTAL DAS GARANTIAS sobre a RCL AJUSTADA (V/VIII)			0,00	
<b>LIMITE DEFINIDO POR RESOLUÇÃO DO SENADO FEDERAL</b>				
<b>LIMITE DE ALERTA (inciso III § 1º do art. 59 da LRF)</b>				
<b>Contragarantias Recebidas</b>	-	-	-	-
<b>Contragarantias Recebidas</b>	-	-	-	-
<b>DOS ESTADOS (IX)</b>				
Em Garantia às Operações de Crédito Externas				
Em Garantia às Operações de Crédito Internas				
<b>DOS MUNICÍPIOS (X)</b>				
Em Garantia às Operações de Crédito Externas				
Em Garantia às Operações de Crédito Internas				
<b>DAS ENTIDADES CONTROLADAS (XI)</b>				
Em Garantia às Operações de Crédito Externas				
Em Garantia às Operações de Crédito Internas				
<b>EM GARANTIAS POR MEIO DE FUNDOS E PROGRAMAS (XII)</b>				
<b>TOTAL CONTRAGARANTIAS RECEBIDAS (XIII) = (IX + X + XI + XII)</b>				

 Sistema de Informações Contábeis e Fiscais do Setor Público Brasileiro TESOURO NACIONAL	<b>Relatório de Gestão Fiscal</b>
	<b>Prefeitura Municipal de Barra do Garças - MT (Poder Executivo)</b>
	<b>Orçamentos Fiscal e da Seguridade Social</b>
	<b>CNPJ:</b>
	<b>Exercício: 2025</b>
	<b>Período de referência: 1º quadrimestre</b>

**RGF-Anexo 03 | Tabela 3.0 - Demonstrativo das Garantias e Contragarantias de Valores**

Notas Explicativas	Valores
	30/04/2025
Notas Explicativas	-
Notas Explicativas	-

**RGF-Anexo 04 | Tabela 4.0 - Demonstrativo das Operações de Crédito - Estados, DF e Municípios**

Operações de Crédito	Valor Realizado no Período	
	VALOR REALIZADO	
	No Quadrimestre de Referência	Até o Quadrimestre de Referência (a)
<b>Operações de Crédito</b>	-	-
Mobilária		
Interna		
Externa		
Contratual		
Interna		
Empréstimos	0,00	0,00
Aquisição Financiada de Bens e Arrendamento Mercantil Financeiro	0,00	0,00
Antecipação de Receita pela Venda a Termo de Bens e Serviços	0,00	0,00
Assunção, Reconhecimento e Confissão de Dívidas (LRF, art. 29, § 1º)	0,00	0,00
Operações de Crédito não sujeitas ao limite para fins de contratação (I)	0,00	0,00
Externa		
Empréstimos	0,00	0,00
Aquisição Financiada de Bens e Arrendamento Mercantil Financeiro	0,00	0,00
Antecipações de Receitas pela Venda a Termo de Bens e Serviços	0,00	0,00
Assunção, Reconhecimento e Confissão de Dívidas (LRF, art. 29, § 1º)	0,00	0,00
Operações de crédito não sujeitas ao limite para fins de contratação (II)	0,00	0,00
<b>TOTAL (III)</b>		

**RGF-Anexo 04 | Tabela 4.0 - Demonstrativo das Operações de Crédito - Estados, DF e Municípios**

Apuração do Cumprimento dos Limites	Apuração do Cumprimento dos Limites	
	VALOR	% SOBRE A RCL AJUSTADA
<b>Apuração do Cumprimento dos Limites</b>	-	-
RECEITA CORRENTE LÍQUIDA - RCL (IV)	390.374,011,32	
(+) Transferências Obrigatórias da União Relativas às Emendas Individuais (art. 166-A, §1º, da CF) (V)		
RECEITA CORRENTE LÍQUIDA AJUSTADA PARA CÁLCULO DOS LIMITES DE ENDIVIDAMENTO (VI) = (IV - V)	390.374,011,32	
OPERAÇÕES VEDADAS (VII)	0,00	0,00
TOTAL CONSIDERADO PARA FINS DA APURAÇÃO DO CUMPRIMENTO DO LIMITE (VIII) = (IIIa + VII - Ia - IIa)	0,00	0,00
LIMITE GERAL DEFINIDO POR RESOLUÇÃO DO SENADO FEDERAL PARA AS OPERAÇÕES DE CRÉDITO INTERNAS E EXTERNAS	62.459.841,81	16,00
LIMITE DE ALERTA (inciso III do § 1º do art. 59 da LRF)	56.213.857,63	14,40
OPERAÇÕES DE CRÉDITO POR ANTECIPAÇÃO DA RECEITA ORÇAMENTÁRIA		0,00
LIMITE DEFINIDO POR RESOLUÇÃO DO SENADO FEDERAL PARA AS OPERAÇÕES DE CRÉDITO POR ANTECIPAÇÃO DA RECEITA ORÇAMENTÁRIA	27.326.180,79	7,00

**RGF-Anexo 04 | Tabela 4.0 - Demonstrativo das Operações de Crédito - Estados, DF e Municípios**


Outras Operações Que Integram a Dívida Consolidada	Valor Realizado no Período	
	VALOR REALIZADO	
	No Quadrimestre de Referência	Até o Quadrimestre de Referência (a)
<b>Outras Operações Que Integram a Dívida Consolidada</b>	-	-
Parcelamentos de Dívidas		
Tributos		
Contribuições Previdenciárias		
FGTS		
Demais Contribuições Sociais		
Operações de Reestruturação e Recomposição do Principal de Dívidas		

**RGF-Anexo 04 | Tabela 4.0 - Demonstrativo das Operações de Crédito - Estados, DF e Municípios**

Notas Explicativas	Valores
	30/04/2025
Notas Explicativas	-
Notas Explicativas	-

**RGF-Anexo 06 | Tabela 6.0 - Demonstrativo Simplificado do Relatório de Gestão Fiscal**

Receita Corrente Líquida	Valor Até o Quadrimestre	
	VALOR ATÉ O QUADRIMESTRE DE REFERÊNCIA	
<b>Receita Corrente Líquida</b>	-	
Receita Corrente Líquida		390.374,011,32
Receita Corrente Líquida Ajustada para Cálculo dos Limites de Endividamento		390.374,011,32
Receita Corrente Líquida Ajustada para Cálculo dos Limites da Despesa com Pessoal		389.669,859,32

 Sistema de Informações Contábeis e Fiscais do Setor Público Brasileiro TESOURO NACIONAL	<b>Relatório de Gestão Fiscal</b>
	<b>Prefeitura Municipal de Barra do Garças - MT (Poder Executivo)</b>
	<b>Orçamentos Fiscal e da Seguridade Social</b>
	<b>CNPJ:</b>
	<b>Exercício: 2025</b>
	<b>Período de referência: 1º quadrimestre</b>

**RGF-Anexo 06 | Tabela 6.0 - Demonstrativo Simplificado do Relatório de Gestão Fiscal**

Despesa com Pessoal	Valor Realizado no Período	
	VALOR	% SOBRE A RCL AJUSTADA
<b>Despesa com Pessoal</b>	-	-
Despesa Total com Pessoal - DTP	168,297,808.74	43.19
Limite Máximo (incisos I, II e III art. 20 da LRF) - <%>	210,421,616.03	54.00
Limite Prudencial (parágrafo único art. 22 da LRF) - <%>	199,900,535.23	51.30
Limite de Alerta (inciso II do §1º do art. 59 da LRF) - <%>	189,379,454.43	48.60

**RGF-Anexo 06 | Tabela 6.0 - Demonstrativo Simplificado do Relatório de Gestão Fiscal**

Dívida Consolidada	Comparativo do Saldo da Dívida	
	VALOR ATÉ O QUADRIMESTRE DE REFERÊNCIA	% SOBRE A RCL AJUSTADA
<b>Dívida Consolidada</b>	-	-
Dívida Consolidada Líquida	-6,881,464.18	-1.76
Limite Definido por Resolução do Senado Federal	468,448,813.58	120.00

**RGF-Anexo 06 | Tabela 6.0 - Demonstrativo Simplificado do Relatório de Gestão Fiscal**

Garantias de Valores	Comparativo do Saldo de Garantia	
	VALOR ATÉ O QUADRIMESTRE DE REFERÊNCIA	% SOBRE A RCL AJUSTADA
<b>Garantias de Valores</b>	-	-
Total das Garantias Concedidas		0.00
Limite Definido por Resolução do Senado Federal	85,882,282.49	22.00

**RGF-Anexo 06 | Tabela 6.0 - Demonstrativo Simplificado do Relatório de Gestão Fiscal**

Operações de Crédito	Valor Realizado no Período	
	VALOR ATÉ O QUADRIMESTRE DE REFERÊNCIA	% SOBRE A RCL AJUSTADA
<b>Operações de Crédito</b>	-	-
Operações de Crédito Internas e Externas	0.00	0.00
Limite Definido pelo Senado Federal para Operações de Crédito Externas e Internas	62,459,841.81	16.00
Operações de Crédito por Antecipação da Receita	0.00	0.00
Limite Definido pelo Senado Federal para Operações de Crédito por Antecipação da Receita	27,326,180.79	7.00

**RGF-Anexo 06 | Tabela 6.0 - Demonstrativo Simplificado do Relatório de Gestão Fiscal**

Restos a Pagar	Restos a Pagar e Disponibilidade de Caixa	
	RESTOS A PAGAR EMPENHADOS E NÃO LIQUIDADOS DO EXERCÍCIO	DISPONIBILIDADE DE CAIXA LÍQUIDA (APÓS A INSCRIÇÃO EM RESTOS A PAGAR NÃO PROCESSADOS DO EXERCÍCIO)
<b>Restos a Pagar</b>	-	-
Valor Total		

**RGF-Anexo 06 | Tabela 6.0 - Demonstrativo Simplificado do Relatório de Gestão Fiscal**

Notas Explicativas	Valores
	30/04/2025
<b>Notas Explicativas</b>	-
Notas Explicativas	

Lista de Assinaturas

<b>Assinatura: 1</b>
Digitally signed by ADILSON GONCALVES DE MACEDO:30734037104 Date: 2026.03.06 14:52:56 BRT Reason: Perfil: Titular do Poder Executivo Location: Instituição: Prefeitura Municipal de Barra do Garças - MT
<b>Assinatura: 2</b> SIGN
<b>Assinatura: 3</b> SIGN
<b>Assinatura: 4</b> SIGN
<b>Assinatura: 5</b> SIGN
<b>Assinatura: 6</b> SIGN

As assinaturas digitais podem ser verificadas no arquivo PDF.