


**SECRETARIA DE PLANEJAMENTO E FINANÇAS
RETIFICAÇÃO - RREO 6º BIMESTRE.**

 <p>Sistema de Informações Contábeis e Fiscais do Setor Público Brasileiro TESOURO NACIONAL</p>	Relatório Resumido de Execução Orçamentária
	Prefeitura Municipal de Barra do Garças - MT (Poder Executivo)
	Orçamentos Fiscal e da Seguridade Social
	CNPJ:
	Exercício: 2025
Período de referência: 6º bimestre	

RREO-Anexo 01 | Tabela 1.0 - Balanço Orçamentário

Receitas Orçamentárias	PREVISÃO INICIAL	PREVISÃO ATUALIZADA (a)	Estágios da Receita Orçamentária				SALDO (a-c)
			RECEITAS REALIZADAS		% (c/a)		
			No Bimestre (b)	Até o Bimestre (c)			
RECEITAS ORÇAMENTÁRIAS	-	-	-	-	-	-	-
RECEITAS (EXCETO INTRA-ORÇAMENTÁRIAS) (I)	409.043.927,21	474.112.236,93	101.819.125,08	21,48	504.169.174,00	106,34	-30.056.937,07
RECEITAS CORRENTES	390.324.927,21	438.974.850,40	99.982.982,19	22,78	472.064.416,50	107,54	-33.089.566,10
IMPOSTOS, TAXAS E CONTRIBUIÇÕES DE MELHORIA	90.325.256,44	93.427.156,44	18.833.609,16	20,16	84.463.647,47	90,41	8.963.508,97
Impostos	86.120.086,44	89.158.686,44	18.441.039,31	20,58	80.801.176,35	90,63	8.357.510,09
Taxas	4.205.170,00	4.268.470,00	392.569,85	9,20	3.662.471,12	85,80	605.998,88
Contribuição de Melhoria							
CONTRIBUIÇÕES	23.916.000,00	23.916.000,00	6.047.229,52	25,29	24.211.742,40	101,24	-295.742,40
Contribuições Sociais	8.916.000,00	8.916.000,00	3.611.699,24	36,42	10.380.827,43	104,69	-464.927,43
Contribuições Econômicas							
Contribuições para Entidades Privadas de Serviço Social e de Formação Profissional							
Contribuição para o Custeio do Serviço de Iluminação Pública	14.000.000,00	14.000.000,00	2.435.530,28	17,40	13.830.814,97	98,79	169.185,03
RECEITA PATRIMONIAL	8.046.879,94	8.046.879,94	3.289.337,28	36,36	18.372.095,30	203,08	-9.325.215,36
Exploração do Patrimônio Imobiliário do Estado	58.000,00	58.000,00	12.333,32	21,26	122.471,92	211,16	-64.471,92
Valores Mobiliários	8.987.879,94	8.987.879,94	3.277.003,96	36,46	18.249.623,38	203,05	-9.261.743,44
Delegação de Serviços Públicos Mediante Concessão, Permissão, Autorização ou Licença							
Exploração de Recursos Naturais							
Exploração do Patrimônio Intangível							
Cessão de Direitos							
Demais Receitas Patrimoniais	1.000,00	1.000,00		0,00		0,00	1.000,00
RECEITA AGROPECUÁRIA							
RECEITA INDUSTRIAL							
RECEITA DE SERVIÇOS	3.875.000,00	3.875.000,00	1.452.601,81	37,49	5.885.074,90	151,87	-2.010.074,90
Serviços Administrativos e Comerciais Gerais	3.875.000,00	3.875.000,00	1.438.851,65	37,13	5.860.531,61	151,24	-1.985.531,61
Serviços e Atividades Referentes à Navegação e ao Transporte							
Serviços e Atividades Referentes à Saúde							
Serviços e Atividades Financeiras			13.750,16		24.543,29		-24.543,29
Outros Serviços							
TRANSFERÊNCIAS CORRENTES	255.494.690,83	301.043.014,02	66.247.976,07	22,01	328.286.461,95	109,05	-27.243.447,93
Transferências da União e de suas Entidades	108.937.979,32	124.915.617,33	25.445.030,97	20,37	137.452.262,40	110,04	-12.536.645,07
Transferências dos Estados e do Distrito Federal e de suas Entidades	83.684.541,45	102.583.047,43	21.200.616,91	20,67	108.055.478,46	105,33	-5.472.431,03
Transferências dos Municípios e de suas Entidades							
Transferências de Instituições Privadas	243.000,00	1.417.800,00	6.672.902,03	470,65	8.857.299,64	624,72	-7.439.489,64
Transferências de Outras Instituições Públicas	62.629.170,06	72.126.549,26	12.929.426,16	17,93	73.921.431,45	102,49	-1.794.882,19
Transferências do Exterior							
Demais Transferências Correntes							
OUTRAS RECEITAS CORRENTES	7.666.800,00	7.666.800,00	4.112.228,35	53,84	10.845.394,48	141,46	-3.178.594,48
Multas Administrativas, Contratuais e Judiciais	1.065.800,00	1.065.800,00	263.397,89	24,71	1.311.479,01	123,05	-245.679,01
Indenizações, Restituições e Ressarcimentos	843.000,00	843.000,00	3.223.750,14	382,41	5.852.283,39	694,22	-5.009.283,39
Bens, Direitos e Valores Incorporados ao Patrimônio Público							
Multas e Juros de Mora das Receitas de Capital			422,96		422,96		-422,96
Demais Receitas Correntes	5.758.000,00	5.758.000,00	624.697,36	10,85	3.681.209,12	63,93	2.076.790,88

 Sistema de Informações Contábeis e Fiscais do Setor Público Brasileiro TESOURO NACIONAL	Relatório Resumido de Execução Orçamentária
	Prefeitura Municipal de Barra do Garças - MT (Poder Executivo)
	Orçamentos Fiscal e da Seguridade Social
	CNPJ:
	Exercício: 2025
	Período de referência: 6º bimestre

Receitas Orçamentárias	Estágios da Receita Orçamentária							SALDO (=c)
	PREVISÃO INICIAL	PREVISÃO ATUALIZADA (a)	RECEITAS REALIZADAS					
			No Bimestre (b)	% (b/a)	Até o Bimestre (c)	% (c/a)		
RECEITAS DE CAPITAL	18.719.000,00	35.137.386,53	1.836.142,89	5,23	32.104.757,50	91,37	3.032.629,03	
OPERAÇÕES DE CRÉDITO	100.000,00	8.494.574,46		0,00	8.400.000,00	98,89	94.574,46	
Operações de Crédito - Mercado Interno	100.000,00	8.494.574,46		0,00	8.400.000,00	98,89	94.574,46	
Operações de Crédito - Mercado Externo								
ALIENAÇÃO DE BENS			183.381,04		1.210,110,95		-1.210,110,95	
Alienação de Bens Móveis								
Alienação de Bens Intangíveis			183.381,04		1.210,110,95		-1.210,110,95	
AMORTIZAÇÕES DE EMPRÉSTIMOS								
TRANSFERÊNCIAS DE CAPITAL	18.609.000,00	26.632.812,07	1.652.761,85	6,21	22.494.646,55	84,46	4.138.165,52	
Transferências da União e de suas Entidades	15.276.000,00	23.299.812,07	198.000,00	0,85	2.730.957,22	11,72	20.568.854,85	
Transferências dos Estados e do Distrito Federal e de suas Entidades	3.333.000,00	3.333.000,00	1.454.761,85	43,65	19.763.689,33	592,97	-16.430.689,33	
Transferências dos Municípios e de suas Entidades								
Transferências de Instituições Privadas								
Transferências de Outras Instituições Públicas								
Transferências do Exterior								
Demais Transferências de Capital								
OUTRAS RECEITAS DE CAPITAL	10.000,00	10.000,00		0,00		0,00	10.000,00	
Integralização do Capital Social								
Remuneração das Disponibilidades do Tesouro								
Resgate de Títulos do Tesouro								
Demais Receitas de Capital	10.000,00	10.000,00		0,00		0,00	10.000,00	
RECEITAS INTRA-ORÇAMENTÁRIAS (II)	20.826.000,00	20.826.000,00	3.028.436,10	14,54	17.119.395,77	82,20	3.707.604,23	
SUBTOTAL DAS RECEITAS (III) = (I + II)	429.869.927,21	494.938.236,93	104.847.561,18	21,18	521.287.569,77	105,32	-26.349.332,84	
OPERAÇÕES DE CRÉDITO REFINANCIAMENTO (IV)								
Operações de Crédito - Mercado Interno								
Mobiliária								
Contratual								
Operações de Crédito - Mercado Externo								
Mobiliária								
Contratual								
TOTAL DAS RECEITAS (V) = (III + IV)	429.869.927,21	494.938.236,93	104.847.561,18	21,18	521.287.569,77	105,32	-26.349.332,84	
DÉFICIT (VI)								
TOTAL COM DÉFICIT (VII) = (V + VI)	429.869.927,21	494.938.236,93	104.847.561,18	21,18	521.287.569,77	105,32		
SALDOS DE EXERCÍCIOS ANTERIORES		21.778.747,72			21.778.747,72			
Recursos Arrecadados em Exercícios Anteriores - RPPS								
Superávit Financeiro Utilizado para Créditos Adicionais		21.778.747,72			21.778.747,72			

RREO-Anexo 01 | Tabela 1.0 - Balanço Orçamentário

Despesas Orçamentárias	Estágios da Despesa Orçamentária								INSCRITAS EM RESTOS A PAGAR NÃO PROCESSADOS (K)	
	DOTAÇÃO INICIAL (B)	DOTAÇÃO ATUALIZADA (C)	DESPESAS EMPENHADAS NO BIMESTRE	DESPESAS EMPENHADAS ATÉ O BIMESTRE (F)	SALDO (G) = (E-4)	DESPESAS LIQUIDADAS NO BIMESTRE	DESPESAS LIQUIDADAS ATÉ O BIMESTRE (R)	SALDO (I) = (E+H)		DESPESAS PAGAS ATÉ O BIMESTRE (J)
Despesas Orçamentárias										
DESPESAS (EXCETO INTRA-ORÇAMENTÁRIAS) (VIII)	410.202.111,07	495.907.429,96	72.849.420,20	470.104.733,04	25.822.630,72	95.143.979,40	468.369.539,52	27.557.894,44	463.882.761,41	1.735.253,72




Relatório Resumido de Execução Orçamentária
Prefeitura Municipal de Barra do Garças - MT (Poder Executivo)
Orçamentos Fiscal e da Seguridade Social
CNPJ:
Exercício: 2025
Período de referência: 6º bimestre


Despesas Orçamentárias	Estágios da Despesa Orçamentária									
	DOTAÇÃO INICIAL (d)	DOTAÇÃO ATUALIZADA (e)	DESPESAS EMPENHADAS NO BIMESTRE	DESPESAS EMPENHADAS ATÉ O BIMESTRE (f)	SALDO (g) = (e-f)	DESPESAS LIQUIDADAS NO BIMESTRE	DESPESAS LIQUIDADAS ATÉ O BIMESTRE (h)	SALDO (i) = (e-h)	DESPESAS PAGAS ATÉ O BIMESTRE (j)	INSCRITAS EM RESTOS A PAGAR NÃO PROCESSADOS (k)
DESPESAS CORRENTES	362.323.009,93	437.381.411,82	72.070.716,07	424.608.146,88	12.773.264,94	85.615.702,40	424.192.026,44	13.189.385,38	420.183.193,68	416.120,44
PESSOAL E ENCARGOS SOCIAIS	190.818.288,04	221.857.232,75	44.508.679,95	217.573.036,80	4.284.195,95	46.794.846,32	217.573.036,80	4.284.195,95	215.961.871,87	
JUROS E ENCARGOS DA DÍVIDA	580.595,90	1.104.847,44	26.265,24	1.096.056,42	6.791,02	378.258,46	1.096.056,42	6.791,02	1.095.735,30	
OUTRAS DESPESAS CORRENTES	170.924.125,99	214.419.331,63	27.336.770,88	205.939.053,66	64.985.077,97	34.542.597,62	205.952.043,29	64.985.077,97	203.125.986,91	416.120,44
DESPESAS DE CAPITAL	45.260.201,14	59.371.112,14	778.704,13	45.496.646,36	13.874.464,78	3.239.277,00	44.175.515,00	14.199.299,06	43.692.567,73	1.318.133,26
INVESTIMENTOS	37.680.201,14	48.531.089,18	122.594,49	35.998.949,84	12.532.149,34	7.552.665,22	34.678.616,56	13.851.282,62	34.201.671,21	1.318.133,26
INVERSOES FINANCEIRAS	180.000,00	180.000,00			180.000,00			180.000,00		
AMORTIZAÇÃO DA DÍVIDA	7.300.000,00	9.666.012,96	656.109,64	9.497.696,52	168.316,44	1.775.411,78	9.497.696,52	168.316,44	9.497.696,52	
RESERVA DE CONTINGÊNCIA	2.616.900,00	168.900,00			168.900,00			168.900,00		
DESPESAS (INTRA-ORÇAMENTÁRIAS) (IX)	19.667.616,14	21.369.580,69	4.089.410,06	21.269.871,45	95.689,24	4.002.677,54	21.183.338,83	196.221,76	19.283.041,12	86.532,52
SUBTOTAL DAS DESPESAS (X) = (III + IX)	429.969.927,21	517.296.984,65	76.938.830,26	491.374.664,69	25.922.319,96	99.146.856,94	489.552.878,45	27.744.106,20	483.165.802,53	1.821.786,24
AMORTIZAÇÃO DA DÍVIDA - REFINANCIAMENTO (XI)										
Amortização da Dívida Interna										
Dívida Mobiliária										
Dívida Contratual										
Amortização da Dívida Externa										
Dívida Mobiliária										
Dívida Contratual										
TOTAL DAS DESPESAS (XII) = (X + XI)	429.969.927,21	517.296.984,65	76.938.830,26	491.374.664,69	25.922.319,96	99.146.856,94	489.552.878,45	27.744.106,20	483.165.802,53	1.821.786,24
SUPERÁVIT (XIII)										
TOTAL COM SUPERÁVIT (XIV) = (XII + XIII)	429.969.927,21	517.296.984,65	76.938.830,26	491.374.664,69	25.922.319,96	99.146.856,94	489.552.878,45	27.744.106,20	483.165.802,53	1.821.786,24
RESERVA DO RPPS										

RREO-Anexo 01 | Tabela 1.0 - Balanço Orçamentário

Receitas Intra-Orçamentárias	Estágios da Receita Intra-Orçamentária					
	PREVISÃO INICIAL	PREVISÃO ATUALIZADA (a)	RECEITAS REALIZADAS			SALDO (a-c)
			No Bimestre (b)	% (b/a)	Até o Bimestre (c)	
Receitas Intra-Orçamentárias	-	-	-	-	-	-
RECEITAS (INTRA-ORÇAMENTÁRIAS) (II)	20.826.000,00	20.826.000,00	3.028.436,10	14,54	17.118.395,77	82,20
RECEITAS CORRENTES	20.826.000,00	20.826.000,00	3.028.436,10	14,54	17.118.395,77	82,20
IMPOSTOS, TAXAS E CONTRIBUIÇÕES DE MELHORIA						
Impostos						
Taxas						
Contribuição de Melhoria						
CONTRIBUIÇÕES	20.826.000,00	20.826.000,00	986.167,10	4,74	15.065.915,43	72,34
Contribuições Sociais	20.826.000,00	20.826.000,00	986.167,10	4,74	15.065.915,43	72,34
Contribuições Econômicas						
Contribuições para Entidades Privadas de Serviço Social e de Formação Profissional						
Contribuição para o Custeio do Serviço de Iluminação Pública						
RECEITA PATRIMONIAL						
Exploração do Patrimônio Imobiliário do Estado						
Valores Mobiliários						
Delegação de Serviços Públicos Mediante Concessão, Permissão, Autorização ou Licença						
Exploração de Recursos Naturais						

 Sistema de Informações Contábeis e Fiscais do Setor Público Brasileiro TESOURO NACIONAL	Relatório Resumido de Execução Orçamentária
	Prefeitura Municipal de Barra do Garças - MT (Poder Executivo)
	Orçamentos Fiscal e da Seguridade Social
	CNPJ:
	Exercício: 2025
	Período de referência: 6º bimestre


Receitas Intra-Orçamentárias	Estágios da Receita Intra-Orçamentária						SALDO (a-c)
	PREVISÃO INICIAL	PREVISÃO ATUALIZADA (a)	RECEITAS REALIZADAS				
			No Bimestre (b)	% (b/a)	Até o Bimestre (c)	% (c/a)	
Expropriação do Patrimônio Intangível							
Cessão de Direitos							
Demais Receitas Patrimoniais							
RECEITA AGROPECUÁRIA							
RECEITA INDUSTRIAL							
RECEITA DE SERVIÇOS							
Serviços Administrativos e Comerciais Gerais							
Serviços e Atividades Referentes à Navegação e ao Transporte							
Serviços e Atividades Referentes à Saúde							
Serviços e Atividades Financeiras							
Outros Serviços							
TRANSFERÊNCIAS CORRENTES							
Transferências da União e de suas Entidades							
Transferências dos Estados e do Distrito Federal e de suas Entidades							
Transferências dos Municípios e de suas Entidades							
Transferências de Instituições Privadas							
Transferências de Outras Instituições Públicas							
Transferências do Exterior							
Demais Transferências Correntes							
OUTRAS RECEITAS CORRENTES			2,042,269,00		2,052,480,34		-2,052,480,34
Multas Administrativas, Contratuais e Judiciais							
Indenizações, Restituições e Ressarcimentos							
Bens, Direitos e Valores Incorporados ao Patrimônio Público							
Multas e Juros de Mora das Receitas de Capital							
Demais Receitas Correntes			2,042,269,00		2,052,480,34		-2,052,480,34
RECEITAS DE CAPITAL							
OPERAÇÕES DE CRÉDITO							
Operações de Crédito - Mercado Interno							
Operações de Crédito - Mercado Externo							
ALIENAÇÃO DE BENS							
Alienação de Bens Móveis							
Alienação de Bens Imóveis							
Alienação de Bens Intangíveis							
AMORTIZAÇÕES DE EMPRÉSTIMOS							
TRANSFERÊNCIAS DE CAPITAL							
Transferências da União e de suas Entidades							
Transferências dos Estados e do Distrito Federal e de suas Entidades							
Transferências dos Municípios e de suas Entidades							
Transferências de Instituições Privadas							
Transferências de Outras Instituições Públicas							
Transferências do Exterior							
Demais Transferências de Capital							
OUTRAS RECEITAS DE CAPITAL							
Integração do Capital Social							
Remuneração das Disponibilidades do Tesouro							
Resgate de Títulos do Tesouro							

 Sistema de Informações Contábeis e Fiscais do Setor Público Brasileiro TESOURO NACIONAL	Relatório Resumido de Execução Orçamentária
	Prefeitura Municipal de Barra do Garças - MT (Poder Executivo)
	Orçamentos Fiscal e da Seguridade Social
	CNPJ:
	Exercício: 2025
	Período de referência: 6º bimestre

Receitas Intra-Orçamentárias	Estágios da Receita Intra-Orçamentária							SALDO (a-c)
	PREVISÃO INICIAL	PREVISÃO ATUALIZADA (a)	RECEITAS REALIZADAS					
			No Bimestre (b)	% (b/a)	Até o Bimestre (c)	% (c/a)		
Demais Receitas de Capital								

RREO-Anexo 01 | Tabela 1.0 - Balanço Orçamentário

Despesas Intra-Orçamentárias	Estágios da Despesa Intra-Orçamentária									
	DOTAÇÃO INICIAL (d)	DOTAÇÃO ATUALIZADA (e)	DESPESAS EMPENHADAS NO BIMESTRE	DESPESAS EMPENHADAS ATÉ O BIMESTRE (f)	SALDO (g) = (e-f)	DESPESAS LIQUIDADAS NO BIMESTRE	DESPESAS LIQUIDADAS ATÉ O BIMESTRE (h)	SALDO (i) = (e-h)	DESPESAS PAGAS ATÉ O BIMESTRE (j)	INSCRITAS EM RESTOS A PAGAR NÃO PROCESSADOS (k)
Despesas Intra-Orçamentárias	-	-	-	-	-	-	-	-	-	-
DESPESAS INTRA-ORÇAMENTÁRIAS (IX)	19.667.216,14	21.369.560,69	4.088.410,06	21.269.871,45	95.689,24	4.002.877,54	21.183.338,93	186.221,76	19.283.041,12	86.532,52
DESPESAS CORRENTES	19.667.216,14	21.369.560,69	4.088.410,06	21.269.871,45	95.689,24	4.002.877,54	21.183.338,93	186.221,76	19.283.041,12	86.532,52
PESSOAL E ENCARGOS SOCIAIS	19.667.216,14	19.306.085,20	2.007.563,74	19.246.025,13	58.660,07	1.991.031,22	19.161.492,61	145.192,59	17.261.194,80	86.532,52
OUTRAS DESPESAS CORRENTES		2.062.875,49	2.021.846,32	2.021.846,32	41.029,17	2.021.846,32	2.021.846,32	41.029,17	2.021.846,32	
DESPESAS DE CAPITAL										
INVESTIMENTOS										
INVERSOES FINANCEIRAS										
AMORTIZAÇÃO DA DÍVIDA										
RESERVA DE CONTINGÊNCIA										

 Sistema de Informações Contábeis e Fiscais do Setor Público Brasileiro TESOURO NACIONAL	Relatório Resumido de Execução Orçamentária
	Prefeitura Municipal de Barra do Garças - MT (Poder Executivo)
	Orçamentos Fiscal e da Seguridade Social
	CNPJ:
	Exercício: 2025
	Período de referência: 6º bimestre

RREO-Anexo 01 | Tabela 1.0 - Balanço Orçamentário


Notas Explicativas	Valores
Notas Explicativas	31/12/2025
Notas Explicativas	-



Relatório Resumido de Execução Orçamentária
Prefeitura Municipal de Barra do Garças - MT (Poder Executivo)
Orçamentos Fiscal e da Seguridade Social
CNPJ:
Exercício: 2025
Período de referência: 6º bimestre

RREO-Anexo 02 | Tabela 2.0 - Demonstrativo da Execução das Despesas por Função/Subfunção | Total das Despesas Exceto Intra-Orçamentárias

Função/Subfunção	Execução da Despesa										
	DOTAÇÃO INICIAL	DOTAÇÃO ATUALIZADA (a)	DESPESAS EMPENHADAS NO BIMESTRE	DESPESAS EMPENHADAS ATÉ O BIMESTRE (b)	% (b total b)	SALDO (c) = (a-b)	DESPESAS LIQUIDADAS NO BIMESTRE	DESPESAS LIQUIDADAS ATÉ O BIMESTRE (d)	% (d total d)	SALDO (e) = (c-d)	INSCRITAS EM RESTOS A PAGAR NÃO PROCESSADOS (f)
DESPESAS (EXCETO INTRA-ORÇAMENTÁRIAS) (i)	410.202.111,07	436.527.423,96	72.849.430,20	470.104.733,24	96,67	25.822.630,72	95.143.979,40	458.369.559,52	96,67	27.257.684,44	1.736.253,72
Legislativa	13.627.848,99	13.977.848,99	2.576.219,18	13.627.482,99	2,77	350,366,00	2.723.478,80	13.573.390,69	2,77	404.458,10	54.062,10
Ação Legislativa											
Conselho Externo											
FL01 - Administração Geral											
FL01 - Demais Subfunções											
Judiciária											
Ação Judiciária											
Defesa do Interesse Público no Processo Judiciário											
FL02 - Administração Geral											
FL02 - Demais Subfunções											
Essencial à Justiça											
Defesa da Ordem Jurídica											
Representação Judicial e Extrajudicial											
FL03 - Administração Geral											
FL03 - Demais Subfunções											
Administração	37.731.979,21	54.298.050,30	7.232.660,44	52.681.605,14	10,72	1.616.445,16	10.098.083,42	52.681.523,43	10,76	1.616.526,87	81,71
Planejamento e Orçamento	5.877.000,00	968.495,93	34.157,52	951.259,61	0,19	17.236,32	48.287,75	951.259,61	0,19	17.236,32	
FL04 - Administração Geral	5.297.500,00	18.083.880,89	2.364.968,91	16.016.192,91	3,26	73.748,38	2.929.300,68	16.016.192,91	3,27	73.748,38	
Administração Financeira	8.751.479,21	5.683.991,53	30.229,45	8.401.214,89	1,71	350.264,32	1.510.200,96	8.401.214,89	1,72	350.064,43	81,59
Controle Interno	1.000,00	446.558,00	70.611,16	432.602,01	0,09	14.255,99	104.664,34	432.602,01	0,09	14.255,99	
Normatização e Fiscalização	10.879.000,00	17.636.311,36	3.041.469,85	16.440.850,66	3,35	1.195.460,70	3.338.205,28	16.440.850,66	3,36	1.195.460,70	
Tecnologia da Informação											
Ordenamento Territorial											
Formação de Recursos Humanos	51.116.000,00	10.119.948,92	1.413.048,56	10.078.284,38	2,05	41.664,54	1.882.627,05	10.078.284,38	2,06	41.664,54	
Administração de Recostas											
Administração dos Concessões											
Comunicação Social											
FL04 - Demais Subfunções	800.000,00	366.663,67	7.410,99	955.261,28	0,07	11.402,39	187.977,34	366.663,67	0,07	11.402,39	0,12
Defesa Nacional	5.000,00	0,00					0,00			0,00	
Defesa Aérea											
Defesa Naval											
Defesa Terrestre	5.000,00	0,00					0,00			0,00	
FL05 - Administração Geral											
FL05 - Demais Subfunções											
Segurança Pública											
Policamento											
Defesa Civil											
Informação e Inteligência											
FL06 - Administração Geral											
FL06 - Demais Subfunções											
Relações Exteriores											
Relações Diplomáticas											
Cooperação Internacional											
FL07 - Administração Geral											
FL07 - Demais Subfunções											
Assistência Social	7.749.613,91	18.511.645,07	4.287.440,67	17.155.121,88	3,49	1.356.523,19	5.247.145,67	17.136.173,78	3,50	1.375.471,29	18,848,10
Assistência ao Idoso	280.000,00	5.642.435,04	2.090.182,33	5.636.535,78	1,15	5.899,26	2.093.693,50	5.636.535,78	1,15	5.899,26	
Assistência à Pessoa com Deficiência	3.500,00	0,00								0,00	
Assistência à Criança e ao Adolescente	2.865.320,91	3.370.229,84	1.342.327,43	3.315.173,35	0,67	55.056,49	1.398.958,88	3.315.173,35	0,68	55.056,49	
Assistência Comunitária	3.218.000,00	6.443.451,10	414.712,27	5.433.378,51	1,11	1.010.072,59	1.162.245,20	5.414.430,41	1,11	1.029.200,69	18,848,10

 Sistema de Informações Contábeis e Fiscais do Setor Público Brasileiro TESOURO NACIONAL	Relatório Resumido de Execução Orçamentária
	Prefeitura Municipal de Barra do Garças - MT (Poder Executivo)
	Orçamentos Fiscal e da Seguridade Social
	CNPJ:
	Exercício: 2025
	Período de referência: 6º bimestre

Função/Subfunção	DOTAÇÃO INICIAL	DOTAÇÃO ATUALIZADA (a)	DESPESAS EMPENHADAS NO BIMESTRE	DESPESAS EMPENHADAS ATÉ O BIMESTRE (b)	% (b/total b)	Execução da Despesa		SALDO (e) = (a-d)	INSCRITAS EM RESTOS A PAGAR NÃO PROCESSADOS (f)	
						SALDO (c) = (a-b)	DESPESAS LIQUIDADAS NO BIMESTRE			
FU08 - Administração Geral	1.283.293,00	2.894.925,60	318.209,68	2.570.493,58	0,52	234.432,02	445.418,34	2.570.493,58	0,53	234.432,02
FU08 - Demais Subfunções		250.603,49	121.638,96	199.540,66	0,04	51.062,83	147.429,75	199.540,66	0,04	51.062,83
Previdência Social	34.591.100,00	36.494.438,86	3.161.469,39	28.475.284,53	5,80	8.019.154,33	6.760.530,70	28.475.284,53	5,82	8.019.154,33
Previdência Básica										
Previdência do Regime Estatutário	34.591.100,00	36.494.438,86	3.161.469,39	28.475.284,53	5,80	8.019.154,33	6.760.530,70	28.475.284,53	5,82	8.019.154,33
Previdência Complementar										
Previdência Especial										
FU09 - Administração Geral										
FU09 - Demais Subfunções										
Saúde	116.195.763,75	156.704.178,21	24.050.566,64	153.942.072,32	31,23	2.762.105,89	27.177.216,10	153.946.138,12	31,29	3.038.240,09
Atenção Básica	22.740.301,28	27.594.512,24	5.229.751,47	26.960.018,83	5,49	634.493,81	5.597.077,55	28.925.930,23	5,50	668.582,01
Assistência Hospitalar e Ambulatorial	73.352.779,50	102.240.978,82	14.898.962,23	101.160.354,79	20,59	1.899.459,33	17.015.269,94	100.010.526,99	20,61	1.301.499,80
Suporte Profilático e Terapêutico	2.294.394,14	2.211.829,87	182.181,29	2.192.119,55	0,45	14.749,32	214.178,63	2.192.119,55	0,45	14.749,32
Vigilância Sanitária	970.632,28	1.081.001,89	-27.477,11	967.869,77	0,20	33.132,12	116.937,52	967.869,77	0,20	33.132,12
Vigilância Epidemiológica	2.702.421,84	4.179.386,69	663.895,42	4.178.624,83	0,85	762,06	663.895,42	4.178.624,83	0,85	762,06
Alimentação e Nutrição										
FU10 - Administração Geral	13.035.224,71	18.967.438,50	3.141.382,24	18.478.093,75	3,76	388.344,75	3.569.659,34	18.478.093,75	3,77	388.344,75
FU10 - Demais Subfunções										
Trabalho										
Proteção e Benefícios ao Trabalhador										
Relações de Trabalho										
Empregabilidade										
Fomento ao Trabalho										
FU11 - Administração Geral										
FU11 - Demais Subfunções										
Educação	95.848.091,04	118.462.328,17	21.416.180,81	112.350.970,43	22,86	6.111.349,74	25.245.830,39	111.283.891,42	22,75	7.078.429,75
Ensino Fundamental	61.899.373,26	83.924.231,12	14.822.436,88	78.736.807,19	16,02	5.180.323,33	17.105.216,02	77.769.901,27	15,89	6.155.929,85
Ensino Médio										
Ensino Profissional										
Ensino Superior										
Educação Infantil	32.148.717,78	33.785.018,88	6.789.418,66	32.992.770,90	6,71	792.247,98	8.027.875,28	32.992.697,81	6,74	792.247,98
Educação de Jovens e Adultos										
Educação Especial										
Educação Básica										
FU12 - Administração Geral										
FU12 - Demais Subfunções	2.000.000,00	753.070,17	-205.677,03	622.292,34	0,13	130.777,83	29.237,09	622.292,34	0,13	130.777,83
Cultura	2.463.000,00	3.723.029,05	405.984,32	3.633.918,86	0,74	89.110,19	518.947,24	3.633.918,86	0,74	89.110,19
Patrimônio Histórico Artístico e Arqueológico										
Difusão Cultural	2.463.000,00	3.723.029,05	405.984,32	3.633.918,86	0,74	89.110,19	518.947,24	3.633.918,86	0,74	89.110,19
FU13 - Administração Geral										
FU13 - Demais Subfunções										
Direitos da Cidadania	50.000,00	900,00		900,00	0,00	0,00		900,00	0,00	0,00
Custódia e Reintegração Social										
Direitos Individuais Coletivos e Difusos	50.000,00	900,00		900,00	0,00	0,00		900,00	0,00	0,00
Assistência aos Povos Indígenas										
FU14 - Administração Geral										
FU14 - Demais Subfunções										
Urbanismo	36.852.647,31	39.470.610,40	5.166.282,18	36.804.606,87	7,49	2.666.003,53	8.637.550,91	36.783.806,87	7,51	2.697.203,53
Infra-Estrutura Urbana	16.908.000,00	12.011.090,50	1.419.315,51	10.381.200,12	2,11	1.649.890,43	2.866.744,77	10.361.200,12	2,12	1.649.890,43
Serviços Urbanos	19.944.647,31	23.291.692,80	3.102.266,78	22.269.475,78	4,53	1.012.217,02	4.860.856,21	22.269.475,78	4,55	1.012.217,02
Transportes Coletivos Urbanos										
FU15 - Administração Geral										
FU15 - Demais Subfunções										
Habitación										
Habitación Rural										



Relatório Resumido de Execução Orçamentária
Prefeitura Municipal de Barra do Garças - MT (Poder Executivo)
Orçamentos Fiscal e da Seguridade Social
CNPJ:
Exercício: 2025
Período de referência: 6º bimestre

Função/Subfunção	DOTAÇÃO INICIAL	DOTAÇÃO ATUALIZADA (a)	DESPESAS EMPENHADAS NO BIMESTRE	DESPESAS EMPENHADAS ATÉ O BIMESTRE (b)	Execução da Despesa						
					% (b/total b)	SALDO (c) = (a-b)	DESPESAS LIQUIDADAS NO BIMESTRE	DESPESAS LIQUIDADAS ATÉ O BIMESTRE (d)	% (d/total d)	SALDO (e) = (a-d)	INSCRITAS EM RESTOS A PAGAR NÃO PROCESSADOS (f)
Habituação Urbana											
FU16 - Administração Geral											
FU16 - Demais Subfunções											
Saneamento											
Saneamento Básico Rural											
Saneamento Básico Urbano											
FU17 - Administração Geral											
FU17 - Demais Subfunções											
Gestão Ambiental	1,544,817.53	2,277,141.97	360,787.45	2,184,204.03	0.44	92,937.94	541,155.11	2,184,204.03	0.45	92,937.94	
Preservação e Conservação Ambiental	595,000.00	790,812.86	147,179.60	708,698.03	0.14	84,114.83	296,237.17	708,698.03	0.14	84,114.83	
Controle Ambiental	949,817.53	1,484,329.11	213,607.85	1,475,506.00	0.30	8,823.11	244,917.94	1,475,506.00	0.30	8,823.11	
Recuperação de Áreas Degradadas											
Recursos Hídricos											
Meteorologia											
FU18 - Administração Geral											
FU18 - Demais Subfunções											
Ciência e Tecnologia											
Desenvolvimento Científico											
Desenvolvimento Tecnológico e Engenharia											
Divulgação do Conhecimento Científico e Tecnológico											
FU19 - Administração Geral											
FU19 - Demais Subfunções											
Agricultura	3,136,600.00	1,263,943.58	156,022.82	1,194,440.20	0.24	69,403.38	326,209.06	1,194,440.20	0.24	69,403.38	
Abastecimento											
Extensão Rural											
Irrigação											
Promoção da Produção Agropecuária											
Defesa Agropecuária											
FU20 - Administração Geral	2,228,100.00	113,549.71	17,057.49	109,335.26	0.02	4,214.45	17,057.49	108,335.26	0.02	4,214.45	
FU20 - Demais Subfunções	898,500.00	1,150,293.87	138,965.33	1,085,104.94	0.22	65,188.93	309,251.59	1,085,104.94	0.22	65,188.93	
Organização Agrária											
Reforma Agrária											
Colonização											
FU21 - Administração Geral											
FU21 - Demais Subfunções											
Indústria	712,000.00	41,078.96		41,078.96	0.01	0.00		41,078.96	0.01	0.00	
Promoção Industrial	150,000.00	0.00				0.00				0.00	
Produção Industrial											
Mineração											
Propriedade Industrial											
Normalização e Qualidade											
FU22 - Administração Geral											
FU22 - Demais Subfunções	565,000.00	41,078.96		41,078.96	0.01	0.00		41,078.96	0.01	0.00	
Comércio e Serviços	20,267,973.37	12,524,745.64	1,273,970.29	10,960,329.88	2.23	1,564,415.76	1,410,109.39	10,909,739.88	2.23	1,615,205.76	50,550.00
Promoção Comercial											
Comercialização											
Comércio Exterior											
Serviços Financeiros											
Turismo	20,267,973.37	12,498,586.02	1,273,970.29	10,934,170.28	2.23	1,564,415.76	1,408,218.00	10,883,580.28	2.22	1,615,205.76	50,550.00
FU23 - Administração Geral											
FU23 - Demais Subfunções		26,159.60	0.00	26,159.60	0.01	0.00	1,209.79	26,159.60	0.01	0.00	
Comunicações	1,200,903.00	1,829,337.69	377,999.59	1,736,453.71	0.35	92,883.98	495,500.47	1,736,453.71	0.35	92,883.98	
Comunicações Postais											
Telecomunicações											
FU24 - Administração Geral											



Relatório Resumido de Execução Orçamentária
Prefeitura Municipal de Barra do Garças - MT (Poder Executivo)
Orçamentos Fiscal e da Seguridade Social
CNPJ:
Exercício: 2025
Período de referência: 6º bimestre

Função/Subfunção	DOTAÇÃO INICIAL	DOTAÇÃO ATUALIZADA (a)	DESPESAS EMPENHADAS NO BIMESTRE	DESPESAS EMPENHADAS ATÉ O BIMESTRE (b)	% (b/total b)	Execução da Despesa				SALDO (e) = (a-d)	INSCRITAS EM RESTOS A PAGAR NÃO PROCESSADOS (f)
						SALDO (c) = (a-b)	DESPESAS LIQUIDADAS NO BIMESTRE	DESPESAS LIQUIDADAS ATÉ O BIMESTRE (d)	% (d/total d)		
FL24 - Demais Subfunções	1.200.003,00	1.828.337,69	377.099,59	1.736.453,71	0,35	92.883,98	495.200,47	1.736.453,71	0,35	92.883,98	
Energia	14.200.000,00	16.960.900,16	1.658.703,45	16.687.879,49	3,40	274.020,67	2.298.599,67	16.687.879,49	3,41	273.020,67	
Comunicação de Energia											
Energia Elétricos		14.473.862,85	1.658.703,45	14.200.842,18	2,89	274.020,67	2.298.599,67	14.200.842,18	2,90	273.020,67	
Combustíveis Minerais											
Biocombustíveis											
FL25 - Administração Geral											
FL25 - Demais Subfunções	14.000.000,00	2.487.037,31		2.487.037,31	0,51	0,00		2.487.037,31	0,51	0,00	
Transporte	14.383.925,00	10.457.111,25	532.421,76	10.182.286,80	2,07	274.824,45	1.984.205,97	9.216.010,06	2,03	541.101,19	266.276,74
Transporte Aéreo											
Transporte Rodoviário											
Transporte Ferroviário											
Transporte Aquaviário											
Transportes Especiais											
FL26 - Administração Geral											
FL26 - Demais Subfunções	14.283.925,00	10.457.111,25	532.421,76	10.182.286,80	2,07	274.824,45	1.984.205,97	9.216.010,06	2,03	541.101,19	266.276,74
Desporto e Lazer	3.411.347,96	3.265.679,16	223.272,70	3.127.387,52	0,64	138.291,84	590.410,32	3.246.135,66	0,62	220.543,50	81.251,86
Desporto de Rendimento											
Desporto Comunitário	1.297.947,96	3.096.218,28	237.201,11	2.970.855,30	0,60	125.382,98	590.410,32	2.889.603,44	0,59	206.614,84	81.251,86
Lazer	4.000,00	65.030,89	-13.928,41	54.102,23	0,01	13.928,66		54.102,23	0,01	13.928,66	
FL27 - Administração Geral											
FL27 - Demais Subfunções	2.110.000,00	180.429,99		180.429,99	0,02	0,00		180.429,99	0,02	0,00	
Encargos Especiais	3.800.000,00	5.494.664,50	-92.690,20	5.318.769,63	1,08	175.894,87	1.098.605,16	5.318.769,63	1,09	175.894,87	
Refinanciamento da Dívida Interna	3.800.000,00	5.494.664,50	-92.690,20	5.318.769,63	1,08	175.894,87	1.098.605,16	5.318.769,63	1,09	175.894,87	
Refinanciamento da Dívida Externa											
Serviço da Dívida Interna											
Serviço da Dívida Externa											
Transferências											
Outros Encargos Especiais											
Transferências para a Educação Básica											
FL28 - Demais Subfunções											
Reserva de Contingência	2.618.900,00	168.900,00				168.900,00				168.900,00	
DESPESAS (INTRA-ORÇAMENTÁRIAS) (II)	19.667.816,14	21.269.569,69	4.089.410,06	21.269.871,45	4,33	99.689,24	4.002.877,54	21.183.338,93	4,33	186.221,76	86.532,52
TOTAL (III) = (I + II)	429.889.927,21	517.296.984,65	76.338.630,26	491.374.664,69	100,00	25.822.319,96	99.146.856,94	489.552.876,45	100,00	27.744.106,20	1.821.788,24

RREO-Anexo 02 | Tabela 2.0 - Demonstrativo da Execução das Despesas por Função/Subfunção | Total das Despesas Intra-Orçamentárias

Função/Subfunção - Intra	DOTAÇÃO INICIAL	DOTAÇÃO ATUALIZADA (a)	DESPESAS EMPENHADAS NO BIMESTRE	DESPESAS EMPENHADAS ATÉ O BIMESTRE (b)	% (b/III b)	Execução da Despesa - Intra				SALDO (e) = (a-d)	INSCRITAS EM RESTOS A PAGAR NÃO PROCESSADOS (f)
						SALDO (c) = (a-b)	DESPESAS LIQUIDADAS NO BIMESTRE	DESPESAS LIQUIDADAS ATÉ O BIMESTRE (d)	% (d/III d)		
DESPESAS (INTRA-ORÇAMENTÁRIAS) (II)	19.667.816,14	21.269.569,69	4.089.410,06	21.269.871,45	4,33	99.689,24	4.002.877,54	21.183.338,93	4,33	186.221,76	86.532,52
Legislativa	368.438,40	498.438,40	60.421,53	405.107,01	0,08	93.331,39	60.421,53	405.107,01	0,08	93.331,39	
Ação Legislativa	368.438,40	498.438,40	60.421,53	405.107,01	0,08	93.331,39	60.421,53	405.107,01	0,08	93.331,39	
Controladoria Externa											
FL01 - Administração Geral											
FL01 - Demais Subfunções											
Judiciária											
Ação Judiciária											
Delegacia de Interação Público no Processo Judiciário											
FL02 - Administração Geral											
FL02 - Demais Subfunções											
Essencial à Justiça											
Delega da Ordem Jurídica											



Relatório Resumido de Execução Orçamentária
Prefeitura Municipal de Barra do Garças - MT (Poder Executivo)
Orçamentos Fiscal e da Seguridade Social
CNPJ:
Exercício: 2025
Período de referência: 6º bimestre

Função/Subfunção - Intra	DOTAÇÃO INICIAL	DOTAÇÃO ATUALIZADA (a)	DESPESAS EMPENHADAS NO BIMESTRE	DESPESAS EMPENHADAS ATÉ O BIMESTRE (b)	Execução da Despesa - Intra							
					% (b/III b)	SALDO (c) = (a-b)	DESPESAS LIQUIDADAS NO BIMESTRE	DESPESAS LIQUIDADAS ATÉ O BIMESTRE (d)	% (d/III d)	SALDO (e) = (c-d)	INSCRITAS EM RESTOS A PAGAR NÃO PROCESSADOS (f)	
Representação Judicial e Extrajudicial												
FU03 - Administração Geral												
FU03 - Demais Subfunções												
Administração	1.401.200,00	4.086.672,74	2.284.369,99	4.078.643,57	0,83	2.029,17	2.284.369,99	4.078.643,57	0,83	2.029,17		
Planejamento e Organização	90.000,00	6.826,01		6.826,01	0,00	0,00		6.826,01	0,00	0,00		
FU04 - Administração Geral	170.000,00	1.098.512,78	109.059,07	1.098.512,78	0,22	0,00	109.059,07	1.098.512,78	0,22	0,00		
Administração Financeira	720.000,00	182.693,52	10.230,35	182.693,52	0,04	0,00	10.230,35	182.693,52	0,04	0,00		
Correlato Interno		51.922,38	8.291,89	51.922,38	0,01	0,00	8.291,89	51.922,38	0,01	0,00		
Tecnologia da Informação	388.000,00	616.269,81	121.832,44	616.269,81	0,13	1.000,00	121.832,44	616.269,81	0,13	1.000,00		
Ordenamento Territorial												
Formação de Recursos Humanos	63.000,00	2.133.016,24	2.034.866,24	2.131.989,07	0,43	1.029,17	2.034.866,24	2.131.989,07	0,44	1.029,17		
Administração de Receitas												
Administração de Concessões												
Comunicação Social												
FU04 - Demais Subfunções												
Defesa Nacional												
Defesa Aérea												
Defesa Naval												
Defesa Terrestre												
FU05 - Administração Geral												
FU05 - Demais Subfunções												
Segurança Pública												
Policiamento												
Defesa Civil												
Informação e Inteligência												
FU06 - Administração Geral												
FU06 - Demais Subfunções												
Relações Externas												
Relações Diplomáticas												
Cooperação Internacional												
FU07 - Administração Geral												
FU07 - Demais Subfunções												
Assistência Social	442.700,00	497.650,00	50.330,70	494.211,44	0,10	3.538,56	50.330,70	494.211,44	0,10	3.538,56		
Assistência à Pessoa com Deficiência												
Assistência à Criança e ao Adolescente	266.100,00	152.898,18	20.587,66	150.072,84	0,03	2.825,24	20.587,66	150.072,84	0,03	2.825,24		
Assistência Comunitária	97.500,00	207.656,80	24.479,30	206.343,48	0,04	713,32	24.479,30	206.343,48	0,04	713,32		
FU08 - Administração Geral	78.100,00	137.295,02	5.763,74	137.295,02	0,00	0,00	5.763,74	137.295,02	0,00	0,00		
FU08 - Demais Subfunções												
Previdência Social												
Previdência Básica												
Previdência do Regime Estatutário												
Previdência Complementar												
Previdência Especial												
FU09 - Administração Geral												
FU09 - Demais Subfunções												
Saúde	6.844.268,78	7.756.549,48	895.114,88	7.708.709,34	1,58	790,12	718.862,46	7.679.226,62	1,57	97.222,84	86.532,52	
Atenção Básica	2.124.165,49	2.346.092,54	240.050,80	2.346.092,54	0,48	0,28	240.050,80	2.346.092,54	0,48	0,28		
Assistência Hospitalar e Ambulatorial	3.240.173,14	3.854.887,50	401.796,27	3.853.897,66	0,78	769,84	315.233,75	3.767.865,14	0,77	87.322,36	86.532,52	
Suporte Profilático e Terapêutico	46.727,39	267.599,32	26.953,43	267.599,32	0,05	0,00	26.953,43	267.599,32	0,05	0,00		
Vigilância Sanitária	53.000,00	0,00			0,00				0,00			
Vigilância Epidemiológica	747.202,76	852.322,34	89.023,12	852.322,34	0,17	0,00	89.023,12	852.322,34	0,17	0,00		
Alimentação e Nutrição												
FU10 - Administração Geral	733.000,00	438.847,76	47.321,36	438.847,76	0,09	0,00	47.321,36	438.847,76	0,09	0,00		



Relatório Resumido de Execução Orçamentária
Prefeitura Municipal de Barra do Garças - MT (Poder Executivo)
Orçamentos Fiscal e da Seguridade Social
CNPJ:
Exercício: 2025
Período de referência: 6º bimestre

Função/Subfunção - Intra	DOTAÇÃO INICIAL	DOTAÇÃO ATUALIZADA (a)	DESPESAS EMPENHADAS NO BIMESTRE	DESPESAS EMPENHADAS ATÉ O BIMESTRE (b)	% (b/III b)	Execução da Despesa - Intra					
						SALDO (c) = (a-b)	DESPESAS LIQUIDADAS NO BIMESTRE	DESPESAS LIQUIDADAS ATÉ O BIMESTRE (d)	% (d/III d)	SALDO (e) = (c-d)	INSCRITAS EM RESTOS A PAGAR NÃO PROCESSADOS (f)
FU10 - Demais Subfunções											
Trabalho											
Proteção e Benefícios ao Trabalhador											
Relações de Trabalho											
Empregabilidade											
Fomento ao Trabalho											
FU11 - Administração Geral											
FU11 - Demais Subfunções											
Educação	3.204.908,95	7.766.012,83	811.051,94	7.766.012,83	1,58	0,00	811.051,94	7.766.012,83	1,59	0,00	
Ensino Fundamental	6.183.284,94	6.124.897,19	541.447,19	6.124.897,19	1,84	0,00	541.447,19	6.124.897,19	1,85	0,00	
Ensino Médio											
Ensino Profissional											
Ensino Superior											
Educação Infantil	3.021.324,92	2.643.225,64	269.604,75	2.643.225,64	0,54	0,00	269.604,75	2.643.225,64	0,54	0,00	
Educação de Jovens e Adultos											
Educação Especial											
Educação Básica											
FU12 - Administração Geral											
FU12 - Demais Subfunções											
Cultura	270.000,00	250.200,82	27.613,21	250.200,82	0,05	0,00	27.613,21	250.200,82	0,05	0,00	
Patrimônio Histórico Artístico e Arqueológico											
Divulgação Cultural	270.000,00	250.200,82	27.613,21	250.200,82	0,05	0,00	27.613,21	250.200,82	0,05	0,00	
FU13 - Administração Geral											
FU13 - Demais Subfunções											
Direitos da Cidadania											
Custódia e Reintegração Social											
Direitos Individuais Coletivos e Difusos											
Assistência aos Povos Indígenas											
FU14 - Administração Geral											
FU14 - Demais Subfunções											
Urbanismo	660.000,00	223.187,16	20.916,26	223.187,16	0,05	0,00	20.916,26	223.187,16	0,05	0,00	
Infra-Estrutura Urbana	505.000,00	43.517,40	0,00	43.517,40	0,01	0,00	0,00	43.517,40	0,01	0,00	
Serviços Urbanos	155.000,00	11.887,97	0,00	11.887,97	0,00	0,00	0,00	11.887,97	0,00	0,00	
Transportes Coletivos Urbanos											
FU15 - Administração Geral		167.781,79	20.916,26	167.781,79	0,03	0,00	20.916,26	167.781,79	0,03	0,00	
FU15 - Demais Subfunções											
Habituação											
Habituação Rural											
Habituação Urbana											
FU16 - Administração Geral											
FU16 - Demais Subfunções											
Saneamento											
Saneamento Básico Rural											
Saneamento Básico Urbano											
FU17 - Administração Geral											
FU17 - Demais Subfunções											
Gestão Ambiental	20.000,00	4.064,79	1.022,61	4.064,79	0,00	0,00	1.022,61	4.064,79	0,00	0,00	
Preservação e Conservação Ambiental											
Controle Ambiental	20.000,00	4.064,79	1.022,61	4.064,79	0,00	0,00	1.022,61	4.064,79	0,00	0,00	
Recuperação de Áreas Degradadas											
Recursos Hídricos											
Meteorologia											
FU18 - Administração Geral											
FU18 - Demais Subfunções											
Ciência e Tecnologia											




Relatório Resumido de Execução Orçamentária
Prefeitura Municipal de Barra do Garças - MT (Poder Executivo)
Orçamentos Fiscal e da Seguridade Social
CNPJ:
Exercício: 2025
Período de referência: 6º bimestre

Função/Subfunção - Intra	DOTAÇÃO INICIAL	DOTAÇÃO ATUALIZADA (a)	DESPESAS EMPENHADAS NO BIMESTRE	DESPESAS EMPENHADAS ATÉ O BIMESTRE (b)	Execução da Despesa - Intra						
					% (b/III b)	SALDO (c) = (a-b)	DESPESAS LIQUIDADAS NO BIMESTRE	DESPESAS LIQUIDADAS ATÉ O BIMESTRE (d)	% (d/III d)	SALDO (e) = (c-d)	INSCRITAS EM RESTOS A PAGAR NÃO PROCESSADOS (f)
Desenvolvimento Científico											
Desenvolvimento Tecnológico e Engenharia											
Difusão do Conhecimento Científico e Tecnológico											
FU19 - Administração Geral											
FU19 - Demais Subfunções											
Agricultura	33.000,00	2.658,54		2.658,54	0,00	0,00		2.658,54	0,00	0,00	
Abastecimento											
Extensão Rural											
Irrigação											
Promoção da Produção Agropecuária											
Defesa Agropecuária											
FU20 - Administração Geral	31.000,00	2.658,54		2.658,54	0,00	0,00		2.658,54	0,00	0,00	
FU20 - Demais Subfunções	2.000,00	0,00				0,00				0,00	
Organização Agrária											
Reforma Agrária											
Colonização											
FU21 - Administração Geral											
FU21 - Demais Subfunções											
Indústria	50.000,00	2.016,97		2.016,97	0,00	0,00		2.016,97	0,00	0,00	
Promoção Industrial											
Produção Industrial											
Mineração											
Propriedade Industrial											
Normatização e Qualidade											
FU22 - Administração Geral	30.000,00	2.016,97		2.016,97	0,00	0,00		2.016,97	0,00	0,00	
FU22 - Demais Subfunções	178.000,00	155.821,10	18.465,97	155.821,10	0,03	0,00	18.465,97	155.821,10	0,03	0,00	
Comércio e Serviços											
Promoção Comercial											
Comercialização											
Comércio Exterior											
Serviços Financeiros											
Turismo	178.000,00	155.821,10	18.465,97	155.821,10	0,03	0,00	18.465,97	155.821,10	0,03	0,00	
FU23 - Administração Geral											
FU23 - Demais Subfunções											
Comunicações	45.000,00	66.189,99	5.140,75	66.189,99	0,01	0,00	5.140,75	66.189,99	0,01	0,00	
Comunicações Postais											
Telecomunicações											
FU24 - Administração Geral											
FU24 - Demais Subfunções	45.000,00	66.189,99	5.140,75	66.189,99	0,01	0,00	5.140,75	66.189,99	0,01	0,00	
Energia											
Conservação de Energia											
Energia Elétrica											
Combustíveis Minerais											
Biocombustíveis											
FU25 - Administração Geral											
FU25 - Demais Subfunções											
Transporte											
Transporte Aéreo											
Transporte Rodoviário											
Transporte Ferroviário											
Transporte Aquaviário											
Transportes Especiais											
FU26 - Administração Geral											
FU26 - Demais Subfunções											
Desporto e Lazer	70.000,00	50.897,89	4.462,12	50.897,89	0,01	0,00	4.462,12	50.897,89	0,01	0,00	



Relatório Resumido de Execução Orçamentária
Prefeitura Municipal de Barra do Garças - MT (Poder Executivo)
Orçamentos Fiscal e da Seguridade Social
CNPJ:
Exercício: 2025
Período de referência: 6º bimestre

Função/Subfunção - Intra	DOTAÇÃO INICIAL	DOTAÇÃO ATUALIZADA (a)	DESPESAS EMPENHADAS NO BIMESTRE	DESPESAS EMPENHADAS ATÉ O BIMESTRE (b)	% (b/III b)	Execução da Despesa - Intra						
						SALDO (c) = (a-b)	DESPESAS LIQUIDADAS NO BIMESTRE	DESPESAS LIQUIDADAS ATÉ O BIMESTRE (d)	% (d/III d)	SALDO (e) = (c-d)	INSCRITAS EM RESTOS A PAGAR NÃO PROCESSADOS (f)	
Desporto de Rendimento												
Desporto Comunitário	70.000,00	50.897,99	4.462,12	50.897,99	0,01	0,00	4.462,12	50.897,99	0,01	0,00		
Lazer												
FU27 - Administração Geral												
FU27 - Demais Subfunções												
Encargos Especiais												
Refinanciamento da Dívida Interna												
Refinanciamento da Dívida Externa												
Serviço da Dívida Interna												
Serviço da Dívida Externa												
Transferências												
Outros Encargos Especiais												
Transferências para a Educação Básica												
FU28 - Demais Subfunções												
Reserva de Contingência												

 Sistema de Informações Contábeis e Fiscais do Setor Público Brasileiro TESOURO NACIONAL	Relatório Resumido de Execução Orçamentária
	Prefeitura Municipal de Barra do Garças - MT (Poder Executivo)
	Orçamentos Fiscal e da Seguridade Social
	CNPJ:
	Exercício: 2025
	Período de referência: 6º bimestre

RREO-Anexo 02 | Tabela 2.0 - Demonstrativo da Execução das Despesas por Função/Subfunção


Notas Explicativas	Valores
Notas Explicativas	31/12/2025
Notas Explicativas	-



Relatório Resumido de Execução Orçamentária
Prefeitura Municipal de Barra do Garças - MT (Poder Executivo)
Orçamentos Fiscal e da Seguridade Social
CNPJ:
Exercício: 2025
Período de referência: 6º bimestre

RREO-Anexo 03 | Tabela 3.2 - Demonstrativo da Receita Corrente Líquida - Municípios

Especificação	Evolução da Receita Corrente Líquida												TOTAL (últimos 12 meses)	PREVISÃO ATUALIZADA 2025
	«Mês-1»	«Mês-2»	«Mês-3»	«Mês-4»	«Mês-5»	«Mês-6»	«Mês-7»	«Mês-8»	«Mês-9»	«Mês-10»	«Mês-11»	«Mês-12»		
RECEITAS CORRENTES (R)	30.238.658,78	33.425.287,75	25.889.723,67	26.671.428,74	44.798.245,53	48.286.333,69	20.816.022,12	41.193.519,38	43.881.751,69	41.175.733,20	43.875.616,57	62.294.349,08	571.861.707,31	402.960.851,49
Impostos, Taxas e Contribuições de Melhoria	3.752.733,36	4.048.511,36	2.213.261,11	2.611.032,04	10.677.612,59	9.361.391,28	5.355.555,91	4.775.006,30	6.484.956,95	5.994.032,26	5.085.412,42	12.848.226,74	84.403.647,47	87.427.196,44
IPTU	520.963,81	523.320,47	493.213,00	1.123.064,66	3.867.878,53	3.827.903,52	970.745,80	896.840,33	687.573,25	616.379,57	1.111.174,56	1.111.174,56	1.111.174,56	36.146.369,50
ITR	225.562,60	219.619,53	2.089.652,98	2.096.249,17	2.297.441,60	2.034.061,39	2.495.254,25	2.639.944,23	2.629.603,07	2.764.449,29	2.097.270,78	4.417.248,74	31.450.642,40	25.776.300,00
ITBI	695.165,55	418.671,62	2.492.277,17	3.098.018,94	492.476,37	1.238.701,21	599.645,18	755.475,19	472.154,48	693.808,60	693.872,47	2.072.500,74	14.674.165,46	12.478.877,89
ITRF	36.703,61	765.879,24	997.870,31	1.081.660,50	1.059.779,19	1.347.703,73	1.056.592,55	620.639,88	2.694.114,69	1.448.338,90	1.169.149,37	3.848.410,05	16.674.067,93	14.110.000,00
Outros Impostos, Taxas e Contribuições de Melhoria	162.078,35	592.410,27	1.126.620,61	281.458,87	256.288,20	188.754,72	305.614,13	168.699,67	115.109,61	165.045,88	275.795,84	184.161,70	3.794.181,91	4.212.871,00
Contribuições	1.229.266,85	1.014.616,21	1.206.514,41	1.907.736,86	3.114.699,84	1.947.401,16	1.800.457,43	1.596.793,15	1.662.802,88	1.682.319,75	2.280.256,47	3.794.221,96	24.211.182,40	23.846.000,00
Receita Provisória	790.042,34	1.258.056,81	1.992.261,69	1.905.356,93	890.291,41	1.165.001,70	2.745.496,02	2.243.997,99	1.263.902,89	1.606.476,29	1.432.600,00	16.372.085,30	6.946.879,94	6.946.879,94
Restornos de Adição Financeira	784.503,69	1.256.789,95	1.990.261,69	1.899.692,27	849.538,25	1.149.001,70	2.740.692,80	2.242.722,05	1.265.228,11	1.605.209,63	1.432.600,00	16.292.085,30	6.947.879,94	6.947.879,94
Outras Receitas Patrimoniais	5.538,66	30.266,86	1.000,00	5.664,66	30.664,66	1.000,00	1.803,32	9.000,00	21.275,54	7.964,78	1.699,69	75.209,94	15.991,00	59.000,00
Receita Anos/Anos														
Receita Industrial														
Receita de Serviços	314.037,43	362.118,42	375.886,34	312.137,28	388.503,49	160.873,53	835.871,25	490.523,96	343.374,88	641.028,73	778.588,51	1.211.033,50	3.870.860,00	3.870.860,00
Transferências Correntes	24.116.357,86	24.693.179,93	24.279.314,72	25.598.469,97	32.242.267,38	35.108.654,97	26.269.203,87	32.852.248,52	29.973.424,29	29.261.301,21	30.274.625,29	41.160.484,34	359.656.012,76	329.476.014,02
Conta-Paralela do FPM	4.688.463,72	6.653.969,13	4.416.298,67	4.479.671,44	5.714.282,53	5.886.401,51	6.169.416,97	4.753.638,49	6.035.554,03	4.048.859,07	5.995.468,49	6.956.408,50	67.511.214,12	55.475.456,41
Conta-Paralela do FMS	5.605.764,47	4.642.435,17	4.871.869,73	4.992.391,19	4.746.261,00	3.858.174,13	6.791.161,76	5.301.039,21	5.735.328,84	5.746.791,33	5.208.717,14	6.192.839,17	63.300.539,84	49.278.112,33
Conta-Paralela do FPE	897.132,84	985.891,48	2.291.887,68	2.205.287,97	2.811.395,56	1.677.661,61	1.793.228,69	1.138.022,97	1.145.373,11	948.957,37	931.422,87	618.412,95	18.861.643,94	18.861.643,94
Conta-Paralela do FTR	384.274,66	244.484,40	390.261,96	126.121,10	80.395,30	117.884,81	165.619,42	78.027,88	355.022,17	4.803.688,75	791.356,06	788.184,71	6.287.201,00	6.287.201,00
Transferências de LC nº 87/1989	31.764,68	85.471,22	85.292,27	91.888,91	84.015,79	90.940,62	90.673,10	82.625,05	82.377,16	83.982,52	486.171,66	30.768,00	396.403,76	396.403,76
Transferências do UNICDES	6.544.030,00	6.143.703,49	6.107.387,51	6.297.397,53	6.891.229,35	6.013.905,59	7.265.989,69	6.214.420,33	6.442.316,09	7.176.427,96	6.221.333,32	7.287.269,25	77.657.518,30	75.295.549,28
Outras Transferências Correntes	5.886.427,31	5.886.419,31	6.056.494,34	7.029.247,93	19.057.171,35	16.849.178,79	6.254.591,14	15.262.190,76	9.975.633,68	6.475.889,31	11.857.516,99	17.494.529,20	153.663.232,35	118.767.494,07
Outras Receitas Correntes	488.628,03	348.387,86	419.143,28	526.798,97	994.657,61	325.549,05	1.031.416,41	462.370,43	593.658,11	2.224.322,38	1.269.014,59	2.187.213,76	13.845.234,48	7.668.800,00
DEDUÇÕES (D)	2.764,68	4.922,67	4.262,99	3.498,29	3.201,34	3.109,64	5.627,17	3.196,17	3.295,63	4.255,03	4.199,29	6.682,13	34.024.336,52	37.698.000,00
Contrib. do Beneficiário e Plano de Previdência	21.996,89	995.399,97	392.333,87	293.741,78	3.900.867,69	637.493,86	719.295,96	576.611,44	984.639,31	777.593,89	1.014.689,56	2.291.203,19	9.816.000,00	9.816.000,00
Composições Financeiras entre Regimes Previdenciários	65.404,75	79.670,18	75.400,48	76.894,66	83.024,26	95.808,97	254.812,97	73.862,38	229.262,20	153.187,64	606.739,81	183.268,85	1.455.000,00	1.455.000,00
Restornos de Adição Financeira Previdenciária	409.586,37	1.219.946,70	1.258.172,84	814.200,31	576.267,11	487.387,88	2.197.189,84	588.255,84	1.877.899,28	873.610,79	1.204.459,33	346.949,33	2.124.233,00	2.124.233,00
Redução de Receita para Formação de LC	2.237.130,97	2.513.298,61	2.262.314,67	2.425.214,10	2.695.765,95	2.168.516,96	2.427.244,77	2.245.558,07	2.262.259,35	3.120.650,65	2.486.599,51	2.714.270,85	12.116.000,00	12.116.000,00
RECEITA CORRENTE LÍQUIDA (R) - (D)	27.473.894,10	28.420.365,08	21.626.460,68	23.168.190,45	41.597.044,24	45.176.934,02	20.810.394,95	38.000.000,00	37.800.000,00	36.880.607,23	39.680.117,08	56.008.117,08	534.000.000,00	465.262.851,49
(+) Transferências obrigatórias da União relativas às emendas individuais (art. 166, § 1º, da CF) (R)														
RECEITA CORRENTE LÍQUIDA AJUSTADA PARA CÁLCULO DOS LIMITES DE ENDORÇAMENTO (V) - (III - IV)	27.473.894,10	28.420.365,08	21.626.460,68	23.168.190,45	41.597.044,24	45.176.934,02	20.810.394,95	38.000.000,00	37.800.000,00	36.880.607,23	39.680.117,08	56.008.117,08	534.000.000,00	465.262.851,49
(+) Transferências obrigatórias da União relativas às emendas de bancada (art. 166, § 16, da CF) (V)														
(-) Transferências da União relativas a remuneração dos agentes comunitários de saúde e de combate às endemias (CF, art. 136, § 1º IV)	316.464,00	105.296,00	109.200,00	109.200,00	109.200,00	109.200,00	109.200,00	109.200,00	109.200,00	109.200,00	109.200,00	109.200,00	109.200,00	109.200,00
(+) Outras Deduções Constitucionais ou Legais (VII)														
RECEITA CORRENTE LÍQUIDA AJUSTADA PARA CÁLCULO DOS LIMITES DA DESPESA COM PESSOAL (VI) - (V - VI - VII - VIII)	27.157.430,10	28.315.069,08	21.517.260,68	23.058.990,45	41.487.844,24	45.067.734,02	20.701.194,95	37.890.800,00	37.690.800,00	36.771.407,23	39.580.917,08	55.908.917,08	532.800.000,00	464.070.851,49


 Sistema de Informações Contábeis e Fiscais do Setor Público Brasileiro TESOURO NACIONAL	Relatório Resumido de Execução Orçamentária
	Prefeitura Municipal de Barra do Garças - MT (Poder Executivo)
	Orçamentos Fiscal e da Seguridade Social
	CNPJ:
	Exercício: 2025
	Período de referência: 6º bimestre

RREO-Anexo 03 | Tabela 3.2 - Demonstrativo da Receita Corrente Líquida - Municípios

Notas Explicativas	Valores
	31/12/2025
Notas Explicativas	-


RREO-Anexo 04 | Tabela 4 - Demonstrativo das Receitas e Despesas Previdenciárias

Receitas Previdenciárias - RPPS - Fundo em Capitalização (Plano Previdenciário)	Execução da Receita	
	PREVISÃO ATUALIZADA (a)	RECEITAS REALIZADAS ATÉ O BIMESTRE (b)
Receitas	-	-
RECEITAS CORRENTES (I)	31.011.000,00	39.625.519,05
Receita de Contribuições dos Segurados	9.916.000,00	10.349.282,86
Ativo	9.841.000,00	10.167.716,59
Inativo	75.000,00	181.566,27
Pensionista		
Receita de Contribuições Patronais	18.690.000,00	13.577.242,28
Ativo	18.690.000,00	13.577.242,28
Inativo		
Pensionista		
Receita Patrimonial	747.000,00	11.961.830,31
Receitas Imobiliárias		
Receitas de Valores Mobiliários	747.000,00	11.961.830,31
Outras Receitas Patrimoniais		
Receita de Serviços		24.543,29
Outras Receitas Correntes	1.658.000,00	3.712.620,31
Compensação Financeira entre os Regimes	1.658.000,00	1.539.805,22
Receita de Aportes Periódicos para Amortização de Déficit Atuarial do RPPS (II)		2.052.480,34
Demais Receitas Correntes		120.334,75
RECEITAS DE CAPITAL (III)		
Alienação de Bens, Direitos e Ativos		
Amortização de Empréstimos		
Outras Receitas de Capital		
TOTAL DAS RECEITAS DO FUNDO EM CAPITALIZAÇÃO (IV) = (I + III - II)	31.011.000,00	37.573.038,71

 <p>Sistema de Informações Contábeis e Fiscais do Setor Público Brasileiro TESOURO NACIONAL</p>	Relatório Resumido de Execução Orçamentária
	Prefeitura Municipal de Barra do Garças - MT (Poder Executivo)
	Orçamentos Fiscal e da Seguridade Social
	CNPJ:
	Exercício: 2025
Período de referência: 6º bimestre	

RREO-Anexo 04 | Tabela 4 - Demonstrativo das Receitas e Despesas Previdenciárias

Despesas Previdenciárias - RPPS - Fundo em Capitalização (Plano Previdenciário)	Execução da Despesa				INSCRITAS EM RESTOS A PAGAR NÃO PROCESSADOS NO EXERCÍCIO (g)
	DOTAÇÃO ATUALIZADA (c)	DESPESAS EMPENHADAS ATÉ O BIMESTRE (d)	DESPESAS LIQUIDADAS ATÉ O BIMESTRE (e)	DESPESAS PAGAS ATÉ O BIMESTRE (f)	
Despesas	-	-	-	-	-
Benefícios		27.010,699.28	27.010,699.28	27.009,687.28	
Aposentadorias		23.081,282.96	23.081,282.96	23.081,282.96	
Pensões por Morte		3.929,416.32	3.929,416.32	3.928,404.32	
Outras Despesas Previdenciárias	860.000.00	33,462.26	33,462.26	30,888.24	
Compensação Financeira entre os Regimes	430.000.00	16,731.13	16,731.13	15,444.12	
Demais Despesas Previdenciárias	430.000.00	16,731.13	16,731.13	15,444.12	
TOTAL DAS DESPESAS DO FUNDO EM CAPITALIZAÇÃO (V)	860.000.00	27,044,161.54	27,044,161.54	27,040,575.52	
RESULTADO PREVIDENCIÁRIO - FUNDO EM CAPITALIZAÇÃO (VI) = (IV - V)	30,151,000.00	10,528,877.17	10,528,877.17	10,532,463.19	

 Sistema de Informações Contábeis e Fiscais do Setor Público Brasileiro TESOURO NACIONAL	Relatório Resumido de Execução Orçamentária
	Prefeitura Municipal de Barra do Garças - MT (Poder Executivo)
	Orçamentos Fiscal e da Seguridade Social
	CNPJ:
	Exercício: 2025
Período de referência: 6º bimestre	

RREO-Anexo 04 | Tabela 4 - Demonstrativo das Receitas e Despesas Previdenciárias

Recursos RPPS Arrecadados em Exercícios Anteriores	Previsão Orçamentária
Recursos RPPS Arrecadados em Exercícios Anteriores	PREVISÃO ORÇAMENTÁRIA
VALOR	-

RREO-Anexo 04 | Tabela 4 - Demonstrativo das Receitas e Despesas Previdenciárias

Reserva Orçamentária do RPPS	Previsão Orçamentária
Reserva Orçamentária do RPPS	PREVISÃO ORÇAMENTÁRIA
VALOR	-

RREO-Anexo 04 | Tabela 4 - Demonstrativo das Receitas e Despesas Previdenciárias


Aportes de Recursos para o Fundo em Capitalização do RPPS	Aportes de Recursos
Aportes de Recursos para o Fundo em Capitalização do RPPS	APORTES REALIZADOS
Plano de Amortização - Contribuição Patronal Suplementar	7.928.051,03
Plano de Amortização - Aporte Periódico de Valores Predefinidos	3.063.403,50
Outros Aportes para o RPPS	39.160.985,81
Recursos para Cobertura de Déficit Financeiro	

RREO-Anexo 04 | Tabela 4 - Demonstrativo das Receitas e Despesas Previdenciárias

Bens e Direitos do RPPS (Fundo em Capitalização)	Período de Referência
Bens e Direitos do RPPS (Fundo em Capitalização)	SALDO ATUAL
Caixa e Equivalentes de Caixa	93.292,23
Investimentos e Aplicações	138.064.009,85
Outros Bens e Direitos	346.985.647,94


RREO-Anexo 04 | Tabela 4 - Demonstrativo das Receitas e Despesas Previdenciárias

Receitas Previdenciárias - RPPS - Fundo em Repartição (Plano Financeiro)	Execução da Receita	
	PREVISÃO ATUALIZADA (a)	RECEITAS REALIZADAS ATÉ O BIMESTRE (b)
Receitas	-	-
RECEITAS CORRENTES (VII)		
Receita de Contribuições dos Segurados		
Ativo		
Inativo		
Pensionista		
Receita de Contribuições Patronais		
Ativo		
Inativo		
Pensionista		
Receita Patrimonial		
Receitas Imobiliárias		
Receitas de Valores Mobiliários		
Outras Receitas Patrimoniais		
Receita de Serviços		
Outras Receitas Correntes		
Compensação Financeira entre os Regimes		
Demais Receitas Correntes		
RECEITAS DE CAPITAL (VIII)		
Alienação de Bens, Direitos e Ativos		
Amortização de Empréstimos		
Outras Receitas de Capital		
TOTAL DAS RECEITAS DO FUNDO EM REPARTIÇÃO (IX) = (VII + VIII)		

 <p>Sistema de Informações Contábeis e Fiscais do Setor Público Brasileiro TESOURO NACIONAL</p>	Relatório Resumido de Execução Orçamentária
	Prefeitura Municipal de Barra do Garças - MT (Poder Executivo)
	Orçamentos Fiscal e da Seguridade Social
	CNPJ:
	Exercício: 2025
	Período de referência: 6º bimestre

RREO-Anexo 04 | Tabela 4 - Demonstrativo das Receitas e Despesas Previdenciárias

Despesas Previdenciárias - RPPS - Fundo em Repartição (Plano Financeiro)	Execução da Despesa				
	DOTAÇÃO ATUALIZADA (c)	DESPESAS EMPENHADAS ATÉ O BIMESTRE (d)	DESPESAS LIQUIDADAS ATÉ O BIMESTRE (e)	DESPESAS PAGAS ATÉ O BIMESTRE (f)	INSCRITAS EM RESTOS A PAGAR NÃO PROCESSADOS NO EXERCÍCIO (g)
Despesas	-	-	-	-	-
Benefícios					
Aposentadorias					
Pensões por Morte					
Outras Despesas Previdenciárias					
Compensação Financeira entre os Regimes					
Demais Despesas Previdenciárias					
TOTAL DAS DESPESAS DO FUNDO EM REPARTIÇÃO (X)					
RESULTADO PREVIDENCIÁRIO - FUNDO EM REPARTIÇÃO (XI) = (IX - X)					

 Sistema de Informações Contábeis e Fiscais do Setor Público Brasileiro TESOURO NACIONAL	Relatório Resumido de Execução Orçamentária
	Prefeitura Municipal de Barra do Garças - MT (Poder Executivo)
	Orçamentos Fiscal e da Seguridade Social
	CNPJ:
	Exercício: 2025
	Período de referência: 6º bimestre

RREO-Anexo 04 | Tabela 4 - Demonstrativo das Receitas e Despesas Previdenciárias


Aportes de Recursos para o Fundo em Repartição do RPPS	Aportes de Recursos
	APORTES REALIZADOS
Aportes de Recursos para o Fundo em Repartição do RPPS	-
Recursos para Cobertura de Insuficiências Financeiras	
Recursos para Formação de Reserva	

RREO-Anexo 04 | Tabela 4 - Demonstrativo das Receitas e Despesas Previdenciárias

Bens e Direitos do RPPS (Fundo em Repartição)	Período de Referência
	SALDO ATUAL
Bens e Direitos do RPPS (Fundo em Repartição)	-
Caixa e Equivalentes de Caixa	
Investimentos e Aplicações	
Outros Bens e Direitos	


RREO-Anexo 04 | Tabela 4 - Demonstrativo das Receitas e Despesas Previdenciárias

Receitas da Administração - RPPS	Execução da Receita	
	PREVISÃO ATUALIZADA (a)	RECEITAS REALIZADAS ATÉ O BIMESTRE (b)
Receitas da Administração - RPPS	-	-
RECEITAS CORRENTES	3.789.000,00	1.921.540,15
TOTAL DAS RECEITAS DA ADMINISTRAÇÃO RPPS - (XII)	3.789.000,00	1.921.540,15

 <p>Sistema de Informações Contábeis e Fiscais do Setor Público Brasileiro TESOURO NACIONAL</p>	Relatório Resumido de Execução Orçamentária
	Prefeitura Municipal de Barra do Garças - MT (Poder Executivo)
	Orçamentos Fiscal e da Seguridade Social
	CNPJ:
	Exercício: 2025
	Período de referência: 6º bimestre

RREO-Anexo 04 | Tabela 4 - Demonstrativo das Receitas e Despesas Previdenciárias

Despesas da Administração - RPPS	Execução da Despesa				INSCRITAS EM RESTOS A PAGAR NÃO PROCESSADOS NO EXERCÍCIO (g)
	DOTAÇÃO ATUALIZADA (c)	DESPESAS EMPENHADAS ATÉ O BIMESTRE (d)	DESPESAS LIQUIDADAS ATÉ O BIMESTRE (e)	DESPESAS PAGAS ATÉ O BIMESTRE (f)	
Despesas da Administração - RPPS					
DESPESAS CORRENTES (XIII)	3.503.000,00	1.113.589,64	1.113.589,64	1.112.889,64	-
Pessoal e Encargos Sociais	55.000,00	4.086,49	4.086,49	4.086,49	
Demais Despesas Correntes	3.448.000,00	1.109.503,15	1.109.503,15	1.108.803,15	
DESPESAS DE CAPITAL (XIV)	2.245.438,86	334.264,48	334.264,48	334.264,48	
TOTAL DAS DESPESAS DA ADMINISTRAÇÃO RPPS (XV) = (XIII + XIV)	5.748.438,86	1.447.854,12	1.447.854,12	1.447.254,12	
RESULTADO DA ADMINISTRAÇÃO RPPS (XVI) = (XII - XV)	-1.959.438,86	473.686,03	473.686,03	474.286,03	


 Sistema de Informações Contábeis e Fiscais do Setor Público Brasileiro TESOURO NACIONAL	Relatório Resumido de Execução Orçamentária
	Prefeitura Municipal de Barra do Garças - MT (Poder Executivo)
	Orçamentos Fiscal e da Seguridade Social
	CNPJ:
	Exercício: 2025
	Período de referência: 6º bimestre

RREO-Anexo 04 | Tabela 4 - Demonstrativo das Receitas e Despesas Previdenciárias

Bens e Direitos - Administração do RPPS	Período de Referência	
	SALDO ATUAL	
Bens e Direitos - Administração do RPPS		-
Caixa e Equivalentes de Caixa		-0.65
Investimentos e Aplicações		
Outros Bens e Direitos		


RREO-Anexo 04 | Tabela 4 - Demonstrativo das Receitas e Despesas Previdenciárias

Receitas Previdenciárias (Benefícios Mantidos Pelo Tesouro)	Execução da Receita	
	PREVISÃO ATUALIZADA (a)	RECEITAS REALIZADAS ATÉ O BIMESTRE (b)
Receitas Previdenciárias (Benefícios Mantidos Pelo Tesouro)	-	-
Contribuições dos Servidores		
Demais Receitas Previdenciárias		
TOTAL DAS RECEITAS (BENEFÍCIOS MANTIDOS PELO TESOIRO) (XVII)		

 <p>Sistema de Informações Contábeis e Fiscais do Setor Público Brasileiro TESOURO NACIONAL</p>	Relatório Resumido de Execução Orçamentária
	Prefeitura Municipal de Barra do Garças - MT (Poder Executivo)
	Orçamentos Fiscal e da Seguridade Social
	CNPJ:
	Exercício: 2025
	Período de referência: 6º bimestre

RREO-Anexo 04 | Tabela 4 - Demonstrativo das Receitas e Despesas Previdenciárias

Despesas Previdenciárias (Benefícios Mantidos Pelo Tesouro)	Execução da Despesa				
	DOTAÇÃO ATUALIZADA (c)	DESPESAS EMPENHADAS ATÉ O BIMESTRE (d)	DESPESAS LIQUIDADAS ATÉ O BIMESTRE (e)	DESPESAS PAGAS ATÉ O BIMESTRE (f)	INSCRITAS EM RESTOS A PAGAR NÃO PROCESSADOS NO EXERCÍCIO (g)
Despesas Previdenciárias (Benefícios Mantidos Pelo Tesouro)	-	-	-	-	-
Aposentadorias					
Pensões					
Outras Despesas Previdenciárias					
TOTAL DAS DESPESAS (BENEFÍCIOS MANTIDOS PELO TESOUREO) (XVIII)					
RESULTADO DOS BENEFÍCIOS MANTIDOS PELO TESOUREO (XIX) = (XVII - XVIII)					


 <p>Sistema de Informações Contábeis e Fiscais do Setor Público Brasileiro TESOURO NACIONAL</p>	Relatório Resumido de Execução Orçamentária
	Prefeitura Municipal de Barra do Garças - MT (Poder Executivo)
	Orçamentos Fiscal e da Seguridade Social
	CNPJ:
	Exercício: 2025
	Período de referência: 6º bimestre

RREO-Anexo 04 | Tabela 4 - Demonstrativo das Receitas e Despesas Previdenciárias

Notas Explicativas	Valores
	31/12/2025
Notas Explicativas	-
Notas Explicativas	-


RREO-Anexo 06 | Tabela 6.3 - Demonstrativo dos Resultados Primário e Nominal - Municípios

Cálculo Acima da Linha - Receitas Primárias	Receita Orçamentária	
	PREVISÃO ATUALIZADA	Até o Bimestre / 2025 RECEITAS REALIZADAS (a)
Cálculo Acima da Linha - Receitas Primárias	-	-
RECEITAS CORRENTES (EXCETO FONTES RPPS) (I)	425.000.850,40	447.635.753,07
Impostos, Taxas e Contribuições de Melhoria	93.427.156,44	84.463.647,47
IPTU	36.546.908,55	17.579.725,77
ISS	25.778.300,00	31.450.242,40
ITBI	12.678.977,89	14.974.192,46
IRRF	14.110.000,00	16.674.067,93
Outros Impostos, Taxas e Contribuições de Melhoria	4.312.970,00	3.784.818,91
Contribuições	14.000.000,00	13.830.814,97
Receita Patrimonial	6.646.879,94	6.009.042,56
Aplicações Financeiras (II)	6.587.879,94	5.886.570,64
Outras Receitas Patrimoniais	59.000,00	122.471,92
Transferências Correntes	301.043.014,02	328.286.461,95
Cota-Parte do FPM	45.875.658,41	55.490.850,74
Cota-Parte do ICMS	39.478.412,33	50.564.442,56
Cota-Parte do IPVA	15.563.650,00	13.880.195,88
Cota-Parte do ITR	5.772.750,00	6.663.318,43
Transferências da LC nº 61/1989	286.500,00	398.403,76
Transferências do FUNDEB	75.298.549,26	77.857.018,33
Outras Transferências Correntes	118.767.494,02	123.632.232,25
Demais Receitas Correntes	9.883.800,00	15.045.786,12
Outras Receitas Financeiras (III)		
Receitas Correntes Restantes	9.883.800,00	15.045.786,12
RECEITAS PRIMÁRIAS CORRENTES (EXCETO FONTES RPPS) (IV) = (I - (II + III))	418.412.970,46	441.749.182,43
RECEITAS PRIMÁRIAS CORRENTES (COM FONTES RPPS) (V)	32.400.000,00	29.188.162,85
RECEITAS NÃO PRIMÁRIAS CORRENTES (COM FONTES RPPS) (VI)	2.400.000,00	12.358.896,35
RECEITAS DE CAPITAL (EXCETO FONTES RPPS) (VII)	35.137.386,53	32.104.757,50
Operações de Crédito (VIII)	8.494.574,46	8.400.000,00
Amortização de Empréstimos (IX)		
Alienação de Bens		1.210.110,95
Receitas de Alienação de Investimentos Temporários (X)		
Receitas de Alienação de Investimentos Permanentes (XI)		
Outras Alienações de Bens		1.210.110,95
Transferências de Capital	26.632.812,07	22.494.646,55
Convênios	26.591.812,07	15.089.187,51
Outras Transferências de Capital	41.000,00	7.405.459,04
Outras Receitas de Capital	10.000,00	
Outras Receitas de Capital Não Primárias (XII)		
Outras Receitas de Capital Primárias	10.000,00	
RECEITAS PRIMÁRIAS DE CAPITAL (EXCETO FONTES RPPS) (XIII) = (VII - (VIII - IX + X + XI + XII))	26.642.812,07	23.704.757,50
RECEITAS PRIMÁRIAS DE CAPITAL (COM FONTES RPPS) (XIV)		
RECEITAS NÃO PRIMÁRIAS DE CAPITAL (COM FONTES RPPS) (XV)		
RECEITA PRIMÁRIA TOTAL (XVI) = (IV + V + XIII + XIV)	477.455.782,53	494.642.102,78
RECEITA PRIMÁRIA TOTAL (EXCETO FONTES RPPS) (XVII) = (IV + XIII)	445.055.782,53	465.453.939,93

 <p>Sistema de Informações Contábeis e Fiscais do Setor Público Brasileiro TESOURO NACIONAL</p>	Relatório Resumido de Execução Orçamentária
	Prefeitura Municipal de Barra do Garças - MT (Poder Executivo)
	Orçamentos Fiscal e da Seguridade Social
	CNPJ:
	Exercício: 2025
	Período de referência: 6º bimestre

RREO-Anexo 06 | Tabela 6.3 - Demonstrativo dos Resultados Primário e Nominal - Municípios

Cálculo Acima da Linha - Despesas Primárias	Despesa Orçamentária					
	DOTAÇÃO ATUALIZADA	DESPESAS EMPENHADAS	DESPESAS LIQUIDADAS	DESPESAS PAGAS (a)	RESTOS A PAGAR PROCESSADOS PAGOS (b)	RESTOS A PAGAR NÃO PROCESSADOS LIQUIDADOS PAGOS (c)
Cálculo Acima da Linha - Despesas Primárias	-	-	-	-	-	-
DESPESAS CORRENTES (EXCETO FONTES RPPS) (XVIII)	424,501,372.51	417,736,698.28	417,234,345.32	411,328,113.76	4,974,969.98	350,340.96
Pessoal e Encargos Sociais	210,792,917.95	209,806,276.16	209,719,743.64	206,209,292.90	2,250,602.31	
Juros e Encargos da Dívida (XIX)	1,104,847.44	1,096,056.42	1,096,056.42	1,095,735.30		
Outras Despesas Correntes	212,604,207.12	206,834,665.70	206,418,545.26	204,023,085.56	2,724,467.67	350,340.96
DESPESAS PRIMÁRIAS CORRENTES (EXCETO FONTES RPPS) (XX) = (XVIII - XIX)	423,397,125.07	416,640,641.86	416,138,288.90	410,232,378.46	4,374,969.98	350,340.96
DESPESAS PRIMÁRIAS CORRENTES (COM FONTES RPPS) (XXI)	34,249,000.00	28,141,020.05	28,141,020.05	28,136,121.04	55,647.97	
DESPESAS NÃO PRIMÁRIAS CORRENTES (COM FONTES RPPS) (XXII)						
DESPESAS DE CAPITAL (EXCETO FONTES RPPS) (XXIII)	56,131,673.28	45,162,981.88	43,843,248.60	43,365,302.25	409,657.51	6,846,611.52
Investimentos	46,465,660.32	35,664,685.36	34,345,552.08	33,867,606.73	409,657.51	6,846,611.52
Inversões Financeiras						
Concessão de Empréstimos e Financiamentos (XXIV)						
Aquisição de Título de Capital já Integralizado (XXV)						
Aquisição de Título de Crédito (XXVI)						
Demais Inversões Financeiras						
Amortização da Dívida (XXVII)	9,666,012.96	9,497,696.52	9,497,696.52	9,497,696.52		
DESPESAS PRIMÁRIAS DE CAPITAL (EXCETO FONTES RPPS) (XXVIII) = (XXIII - XXIV + XXV + XXVI + XXVII)	46,465,660.32	35,664,685.36	34,345,552.08	33,867,606.73	409,657.51	6,846,611.52
RESERVA DE CONTINGÊNCIA (XXIX)	168,900.00					
DESPESAS PRIMÁRIAS DE CAPITAL (COM FONTES RPPS) (XXX)	2,245,438.86	334,264.48	334,264.48	334,264.48		
DESPESAS NÃO PRIMÁRIAS DE CAPITAL (COM FONTES RPPS) (XXXI)						
DESPESA PRIMÁRIA TOTAL (XXXII) = (XX + XXI + XXVIII + XXIX + XXX)	505,526,124.25	480,780,911.75	478,959,125.51	472,572,370.71	5,440,275.46	7,196,962.48
DESPESA PRIMÁRIA TOTAL (EXCETO FONTES RPPS) (XXXIII) = (XX + XXVIII + XXIX)	470,031,685.39	452,205,627.22	450,483,240.98	444,099,385.19	5,384,627.49	7,187,254.16

 Sistema de Informações Contábeis e Fiscais do Setor Público Brasileiro TESOURO NACIONAL	Relatório Resumido de Execução Orçamentária
	Prefeitura Municipal de Barra do Garças - MT (Poder Executivo)
	Orçamentos Fiscal e da Seguridade Social
	CNPJ:
	Exercício: 2025
Período de referência: 6º bimestre	

RREO-Anexo 06 | Tabela 6.3 - Demonstrativo dos Resultados Primário e Nominal - Municípios

Resultado Primário - Acima da Linha	Até o Bimestre / 2025
	VALOR
Resultado Primário - Acima da Linha	-
RESULTADO PRIMÁRIO (COM RPPS) - Acima da Linha (XXXIV) = (XVIa - (XXXIIa + XXXIIb + XXXIIc))	9,442,202.45
RESULTADO PRIMÁRIO (SEM RPPS) - Acima da Linha (XXXV) = (XVIIa - (XXXIIIa + XXXIIIb + XXXIIIc))	8,782,073.09

RREO-Anexo 06 | Tabela 6.3 - Demonstrativo dos Resultados Primário e Nominal - Municípios

Meta Fiscal para o Resultado Primário	Meta Fixada na LDO
	VALOR CORRENTE
Meta Fiscal para o Resultado Primário	-
Meta fixada no Anexo de Metas Fiscais da LDO para o exercício de referência	

RREO-Anexo 06 | Tabela 6.3 - Demonstrativo dos Resultados Primário e Nominal - Municípios

Juros Nominais	Até o Bimestre / 2025
	VALOR INCORRIDO
Juros Nominais	-
Juros, Encargos e Variações Monetárias Ativos (Exceto RPPS) (XXXVI)	5,498,584.26
Juros, Encargos e Variações Monetárias Passivos (Exceto RPPS) (XXXVII)	21,119,121.85

RREO-Anexo 06 | Tabela 6.3 - Demonstrativo dos Resultados Primário e Nominal - Municípios

Resultado Nominal - Acima da Linha	Até o Bimestre / 2025
	VALOR
Resultado Nominal - Acima da Linha	-
RESULTADO NOMINAL (SEM RPPS) - Acima da Linha (XXXVIII) = XXXV + (XXXVI - XXXVII)	-6,838,464.50

RREO-Anexo 06 | Tabela 6.3 - Demonstrativo dos Resultados Primário e Nominal - Municípios

Cálculo Abaixo da Linha - Resultado Nominal	Saldo	
	Em 31/12/2024 (a)	Até o Bimestre 2025 (b)
Cálculo Abaixo da Linha - Resultado Nominal	-	-
DÍVIDA CONSOLIDADA (XXXIX)		45,623,388.55
DEDUÇÕES (XL)	32,451,723.10	48,192,914.97
Disponibilidade de Caixa	32,445,229.34	48,192,914.97
Disponibilidade de Caixa Bruta	40,612,136.12	57,383,114.26
(-) Restos a Pagar Processados (XLI)	6,232,625.20	6,982,427.64
(-) Depósitos Resgatáveis e Valores Vinculados	1,934,281.58	2,207,771.65
Demais Haveres Financeiros	6,493.76	0.00
DÍVIDA CONSOLIDADA LÍQUIDA (XLII) = (XXXIX - XL)	-32,451,723.10	-2,569,526.42

RREO-Anexo 06 | Tabela 6.3 - Demonstrativo dos Resultados Primário e Nominal - Municípios


Resultado Nominal - Abaixo da Linha	Até o Bimestre / 2025
	VALOR
Resultado Nominal - Abaixo da Linha	-
RESULTADO NOMINAL (SEM RPPS) - Abaixo da Linha (XLIII) = (XLIIa - XLIIb)	-29,882,196.68

RREO-Anexo 06 | Tabela 6.3 - Demonstrativo dos Resultados Primário e Nominal - Municípios

Meta Fiscal para o Resultado Nominal	Meta Fixada na LDO
	VALOR CORRENTE
Meta Fiscal para o Resultado Nominal	-
Meta fixada no Anexo de Metas Fiscais da LDO para o exercício de referência	

RREO-Anexo 06 | Tabela 6.3 - Demonstrativo dos Resultados Primário e Nominal - Municípios

Ajuste Metodológico	Até o Bimestre / 2025
	VALOR
Ajuste Metodológico	-
VARIACÃO DO SALDO DE RPP (XLIV) = (XLIIb - XLIIa)	749,802.44
RECEITA DE ALIENAÇÃO DE INVESTIMENTOS PERMANENTES (XLV) = (XI)	
VARIACÃO CAMBIAL (XLVI)	
VARIACÃO DO SALDO DE PRECATORIOS INTEGRANTES DA DC (XLVII)	
VARIACÃO DO SALDO DAS DEMAIS OBRIGAÇÕES INTEGRANTES DA DC (XLVIII)	
OUTROS AJUSTES (XLIX)	
RESULTADO NOMINAL (SEM RPPS) AJUSTADO - Abaixo da Linha (L) = (XLIII + (XLIV - XLV - XLVI + XLVII + XLVIII) +/- (XLIX))	-29,132,394.24

 Sistema de Informações Contábeis e Fiscais do Setor Público Brasileiro TESOURO NACIONAL	Relatório Resumido de Execução Orçamentária	
	Prefeitura Municipal de Barra do Garças - MT (Poder Executivo)	
	Orçamentos Fiscal e da Seguridade Social	
	CNPJ:	
	Exercício: 2025	
Período de referência: 6º bimestre		

RREO-Anexo 06 | Tabela 6.3 - Demonstrativo dos Resultados Primário e Nominal - Municípios


Resultado Primário - Abaixo da Linha	Até o Bimestre / 2025
	VALOR
Resultado Primário - Abaixo da Linha	-
RESULTADO PRIMÁRIO (SEM RPPS) - Abaixo da Linha (L) = (L) - (XXXVI - XXXVII)	-13.511.856,65

RREO-Anexo 06 | Tabela 6.3 - Demonstrativo dos Resultados Primário e Nominal - Municípios

Informações Adicionais	PREVISÃO ORÇAMENTÁRIA
	PREVISÃO ORÇAMENTÁRIA
Informações Adicionais	-
SALDO DE EXERCÍCIOS ANTERIORES	21.778.747,72
Recursos Arrecadados em Exercícios Anteriores - RPPS	
Superávit Financeiro Utilizado para Abertura e Reabertura de Créditos Adicionais	21.778.747,72
RESERVA ORÇAMENTÁRIA DO RPPS	

RREO-Anexo 06 | Tabela 6.3 - Demonstrativo dos Resultados Primário e Nominal - Municípios

Notas Explicativas	Valores
	31/12/2025
Notas Explicativas	-
Notas Explicativas	


 Sistema de Informações Contábeis e Fiscais do Setor Público Brasileiro TESOURO NACIONAL	Relatório Resumido de Execução Orçamentária
	Prefeitura Municipal de Barra do Garças - MT (Poder Executivo)
	Orçamentos Fiscal e da Seguridade Social
	CNPJ:
	Exercício: 2025
Período de referência: 6º bimestre	

RREO-Anexo 07 | Tabela 7.0 - Demonstrativo dos Restos à Pagar por Poder e Órgão - Municípios

Poder/Órgão	Poder/Órgão											
	RESTOS A PAGAR PROCESSADOS						RESTOS A PAGAR NÃO PROCESSADOS					
	Inscritos		Pagos (c)	Cancelados (d)	Saldo e = (a) - (b) + (d)		Inscritos		Liquidados (f)	Pagos (g)	Cancelados (h)	Saldo k = (f + g) - (h) + (i)
	Em Exercícios Anteriores (a)	Em 31 de dezembro de 2024 (b)				Em Exercícios Anteriores (j)	Em 31 de dezembro de 2024 (g)					Saldo Total L = (e + k)
RESTOS A PAGAR (EXCETO INTRA-ORÇAMENTARÍOS) (I)												
PODER EXECUTIVO	102.876.82	4.429.414,73	4.090.666,71	232.109,42	203.516,47	727.641,21	8.290.187,83	7.196.952,48	7.187.264,16	696.538,15	1.102.236,73	1.205.553,20
PODER LEGISLATIVO		4.420.516,71	4.068.168,64	232.109,42	203.516,47		7.773.444,75	6.873.529,36	6.863.826,04	956.274,23	1.102.236,73	1.205.553,20
Câmara Municipal		22.498,08	22.498,07	0,01	0,00		486.761,94	325.426,12	324.426,12	153.113,62	0,00	0,00
Tribunal de Contas do Município		22.498,08	22.498,07	0,01	0,00		486.761,94	325.426,12	324.426,12	153.113,62	0,00	0,00
RESTOS A PAGAR (INTRA-ORÇAMENTARÍOS) (II)	1.895,09	1.525.734,35	1.349.608,75	31.420,15	546.567,24							546.567,24
TOTAL (III = I + II)	104.771,91	6.399.112,14	5.440.275,46	263.529,57	750.083,71	727.641,21	8.290.187,83	7.196.952,48	7.187.264,16	696.538,15	1.102.236,73	1.205.120,44

RREO-Anexo 07 | Tabela 7.0 - Demonstrativo dos Restos à Pagar por Poder e Órgão - Municípios

Poder/Órgão - Intra	Poder/Órgão - Intra											
	RESTOS A PAGAR PROCESSADOS						RESTOS A PAGAR NÃO PROCESSADOS					
	Inscritos		Pagos (c)	Cancelados (d)	Saldo e = (a) - (b) + (d)		Inscritos		Liquidados (f)	Pagos (g)	Cancelados (h)	Saldo k = (f + g) - (h) + (i)
	Em Exercícios Anteriores (a)	Em 31 de dezembro de 2024 (b)				Em Exercícios Anteriores (j)	Em 31 de dezembro de 2024 (g)					Saldo Total L = (e + k)
RESTOS A PAGAR (INTRA-ORÇAMENTARÍOS) (I)												
PODER EXECUTIVO	1.895,09	1.525.734,35	1.349.608,75	31.420,15	546.567,24							546.567,24
PODER LEGISLATIVO												
Câmara Municipal												
Tribunal de Contas do Município												

 Sistema de Informações Contábeis e Fiscais do Setor Público Brasileiro TESOURO NACIONAL	Relatório Resumido de Execução Orçamentária
	Prefeitura Municipal de Barra do Garças - MT (Poder Executivo)
	Orçamentos Fiscal e da Seguridade Social
	CNPJ:
	Exercício: 2025
	Período de referência: 6º bimestre

RREO-Anexo 07 | Tabela 7.0 - Demonstrativo dos Restos à Pagar por Poder e Órgão - Municípios

Notas Explicativas	Valores
	31/12/2025
Notas Explicativas	-
Notas Explicativas	-

RREO-Anexo 09 | Tabela 9.0 - Demonstrativo das Receitas de Operações de Crédito e Despesas de Capital

Receitas	Receitas de Operações de Crédito		
	PREVISÃO ATUALIZADA (a)	RECEITAS REALIZADAS (b)	SALDO NÃO REALIZADO (c) = (a - b)
RECEITAS DE OPERAÇÕES DE CRÉDITO (I)	8.494.574,46	8.400.000,00	94.574,46

RREO-Anexo 09 | Tabela 9.0 - Demonstrativo das Receitas de Operações de Crédito e Despesas de Capital


Despesas	Despesas de Capital		
	DOTAÇÃO ATUALIZADA (d)	DESPEAS EMPENHADAS (e)	SALDO NÃO EXECUTADO (f) = (d - e)
DESPEAS DE CAPITAL	58.377.112,14	45.496.646,36	12.880.465,78
Investimentos	48.531.099,18	35.998.949,84	12.532.149,34
Inversões Financeiras	180.000,00	-	180.000,00
Amortização da Dívida	9.666.012,96	9.497.696,52	168.316,44
(+) Incentivos Fiscais a Contribuinte	-	-	-
(-) Incentivos Fiscais a Contribuinte por Instituições Financeiras	-	-	-
DESPESA DE CAPITAL LÍQUIDA (II)	58.377.112,14	45.496.646,36	12.880.465,78

RREO-Anexo 09 | Tabela 9.0 - Demonstrativo das Receitas de Operações de Crédito e Despesas de Capital

Resultado para Apuração da Regra de Ouro	Resultado para Apuração da Regra de Ouro		
	(d - a)	(e - b)	(f - c)
Resultado para Apuração da Regra de Ouro	-	-	-
RESULTADO PARA APURAÇÃO DA REGRA DE OURO (III) = (II - I)	49.882.537,68	37.096.646,36	12.785.891,32


RREO-Anexo 09 | Tabela 9.0 - Demonstrativo das Receitas de Operações de Crédito e Despesas de Capital

Notas Explicativas	Valores
	31/12/2025
Notas Explicativas	-
Notas Explicativas	-

 <p>Sistema de Informações Contábeis e Fiscais do Setor Público Brasileiro TESOURO NACIONAL</p>	Relatório Resumido de Execução Orçamentária
	Prefeitura Municipal de Barra do Garças - MT (Poder Executivo)
	Orçamentos Fiscal e da Seguridade Social
	CNPJ:
	Exercício: 2025
	Período de referência: 6º bimestre

RREO-Anexo 10 - RPPS | Tabela 10 - Demonstrativo da Projeção Atuarial do Regime Próprio de Previdência dos Servidores


Projeção Atuarial do RPPS - Fundo em Capitalização (Plano Previdenciário)	Projeção Atuarial do RPPS - Fundo em Capitalização (Plano Previdenciário)			
	RECEITAS PREVIDENCIÁRIAS (a)	DESPESAS PREVIDENCIÁRIAS (b)	RESULTADO PREVIDENCIÁRIO (c) = (a - b)	SALDO FINANCEIRO DO EXERCÍCIO (d) = ("d" exercício Anterior) + (c)
2024				
2025				
2026				
2027				
2028				
2029				
2030				
2031				
2032				
2033				
2034				
2035				
2036				
2037				
2038				
2039				
2040				
2041				
2042				
2043				
2044				
2045				
2046				
2047				
2048				
2049				
2050				
2051				
2052				
2053				
2054				
2055				
2056				
2057				
2058				
2059				
2060				
2061				
2062				
2063				
2064				

 <p>Sistema de Informações Contábeis e Fiscais do Setor Público Brasileiro TESOURO NACIONAL</p>	Relatório Resumido de Execução Orçamentária
	Prefeitura Municipal de Barra do Garças - MT (Poder Executivo)
	Orçamentos Fiscal e da Seguridade Social
	CNPJ:
	Exercício: 2025
	Período de referência: 6º bimestre


Projeção Atuarial do RPPS - Fundo em Capitalização (Plano Previdenciário)	Projeção Atuarial do RPPS - Fundo em Capitalização (Plano Previdenciário)			
	Projeção Atuarial do RPPS - Fundo em Capitalização (Plano Previdenciário)			
	RECEITAS PREVIDENCIÁRIAS (a)	DESPESAS PREVIDENCIÁRIAS (b)	RESULTADO PREVIDENCIÁRIO (c) = (a - b)	SALDO FINANCEIRO DO EXERCÍCIO (d) = ("d" exercício Anterior) + (c)
2065				
2066				
2067				
2068				
2069				
2070				
2071				
2072				
2073				
2074				
2075				
2076				
2077				
2078				
2079				
2080				
2081				
2082				
2083				
2084				
2085				
2086				
2087				
2088				
2089				
2090				
2091				
2092				
2093				
2094				
2095				
2096				
2097				
2098				

RREO-Anexo 10 - RPPS | Tabela 10 - Demonstrativo da Projeção Atuarial do Regime Próprio de Previdência dos Servidores


Projeção Atuarial do RPPS - Fundo em Repartição (Plano Financeiro)	Projeção Atuarial do RPPS - Fundo em Repartição (Plano Financeiro)			
	Projeção Atuarial do RPPS - Fundo em Repartição (Plano Financeiro)			
	RECEITAS PREVIDENCIÁRIAS (a)	DESPESAS PREVIDENCIÁRIAS (b)	RESULTADO PREVIDENCIÁRIO (c) = (a - b)	SALDO FINANCEIRO DO EXERCÍCIO (d) = ("d" exercício Anterior) + (c)
2024				

 <p>Sistema de Informações Contábeis e Fiscais do Setor Público Brasileiro TESOURO NACIONAL</p>	Relatório Resumido de Execução Orçamentária
	Prefeitura Municipal de Barra do Garças - MT (Poder Executivo)
	Orçamentos Fiscal e da Seguridade Social
	CNPJ:
	Exercício: 2025
	Período de referência: 6º bimestre

Projeção Atuarial do RPPS - Fundo em Repartição (Plano Financeiro)	Projeção Atuarial do RPPS - Fundo em Repartição (Plano Financeiro)			
	Projeção Atuarial do RPPS - Fundo em Repartição (Plano Financeiro)			
	RECEITAS PREVIDENCIÁRIAS (a)	DESPESAS PREVIDENCIÁRIAS (b)	RESULTADO PREVIDENCIÁRIO (c) = (a - b)	SALDO FINANCEIRO DO EXERCÍCIO (d) = ("d" exercício Anterior) + (c)
2025				
2026				
2027				
2028				
2029				
2030				
2031				
2032				
2033				
2034				
2035				
2036				
2037				
2038				
2039				
2040				
2041				
2042				
2043				
2044				
2045				
2046				
2047				
2048				
2049				
2050				
2051				
2052				
2053				
2054				
2055				
2056				
2057				
2058				
2059				
2060				
2061				
2062				
2063				
2064				
2065				
2066				
2067				

 <p>Sistema de Informações Contábeis e Fiscais do Setor Público Brasileiro TESOURO NACIONAL</p>	Relatório Resumido de Execução Orçamentária
	Prefeitura Municipal de Barra do Garças - MT (Poder Executivo)
	Orçamentos Fiscal e da Seguridade Social
	CNPJ:
	Exercício: 2025
	Período de referência: 6º bimestre

Projeção Atuarial do RPPS - Fundo em Repartição (Plano Financeiro)	Projeção Atuarial do RPPS - Fundo em Repartição (Plano Financeiro)			
	Projeção Atuarial do RPPS - Fundo em Repartição (Plano Financeiro)			
	RECEITAS PREVIDENCIÁRIAS (a)	DESPESAS PREVIDENCIÁRIAS (b)	RESULTADO PREVIDENCIÁRIO (c) = (a - b)	SALDO FINANCEIRO DO EXERCÍCIO (d) = ("d" exercício Anterior) + (c)
2068				
2069				
2070				
2071				
2072				
2073				
2074				
2075				
2076				
2077				
2078				
2079				
2080				
2081				
2082				
2083				
2084				
2085				
2086				
2087				
2088				
2089				
2090				
2091				
2092				
2093				
2094				
2095				
2096				
2097				
2098				


 Sistema de Informações Contábeis e Fiscais do Setor Público Brasileiro TESOURO NACIONAL	Relatório Resumido de Execução Orçamentária
	Prefeitura Municipal de Barra do Garças - MT (Poder Executivo)
	Orçamentos Fiscal e da Seguridade Social
	CNPJ:
	Exercício: 2025
	Período de referência: 6º bimestre

RREO-Anexo 10 - RPPS | Tabela 10 - Demonstrativo da Projeção Atuarial do Regime Próprio de Previdência dos Servidores

Notas Explicativas	Valores
	31/12/2025
Notas Explicativas	-
Notas Explicativas	


RREO-Anexo 11 | Tabela 11.0 - Demonstrativo da Receita de Alienação de Ativos e Aplicação dos Recursos

Receitas	Execução da Receita		
	PREVISÃO ATUALIZADA (a)	RECEITAS REALIZADAS (b)	SALDO (c) = (a - b)
Receitas	-	-	-
RECEITAS DE ALIENAÇÃO DE ATIVOS (I)			
Receita de Alienação de Bens Móveis		13.912,73	-13.912,73
Receita de Alienação de Bens Imóveis			
Receita de Alienação de Bens Intangíveis			
Receita de Rendimentos de Aplicações Financeiras		13.912,73	-13.912,73

 <p>Sistema de Informações Contábeis e Fiscais do Setor Público Brasileiro TESOURO NACIONAL</p>	Relatório Resumido de Execução Orçamentária
	Prefeitura Municipal de Barra do Garças - MT (Poder Executivo)
	Orçamentos Fiscal e da Seguridade Social
	CNPJ:
	Exercício: 2025
	Período de referência: 6º bimestre

RREO-Anexo 11 | Tabela 11.0 - Demonstrativo da Receita de Alienação de Ativos e Aplicação dos Recursos

Despesas	Execução da Despesa						
	DOTAÇÃO ATUALIZADA (d)	DESPESAS EMPENHADAS (e)	DESPESAS LIQUIDADAS	DESPESAS PAGAS (f)	DESPESAS INSCRITAS EM RESTOS A PAGAR NÃO PROCESSADOS	PAGAMENTO DE RESTOS A PAGAR (g)	SALDO (h) = (d-e)
Despesas	-	-	-	-	-	-	-
APLICAÇÃO DOS RECURSOS DA ALIENAÇÃO DE ATIVOS (II)	0,00					137.464,13	0,00
DESPESAS DE CAPITAL	0,00					137.464,13	0,00
Investimentos	0,00					137.464,13	0,00
Inversões Financeiras							
Amortização da Dívida							
DESPESAS CORRENTES DOS REGIMES DE PREVIDÊNCIA							
Regime Geral da Previdência Social							
Regime Próprio de Previdência dos Servidores Públicos							

 Sistema de Informações Contábeis e Fiscais do Setor Público Brasileiro TESOURO NACIONAL	Relatório Resumido de Execução Orçamentária
	Prefeitura Municipal de Barra do Garças - MT (Poder Executivo)
	Orçamentos Fiscal e da Seguridade Social
	CNPJ:
	Exercício: 2025
	Período de referência: 6º bimestre

RREO-Anexo 11 | Tabela 11.0 - Demonstrativo da Receita de Alienação de Ativos e Aplicação dos Recursos


Saldo Financeiro a Aplicar	Saldo Financeiro a Aplicar		
	2024 (i)	2025 (j) = (Ib - (IIf + IIg))	SALDO ATUAL (k) = (III + IIIj)
Saldo Financeiro a Aplicar	-	-	-
VALOR (III)	123.551,40	-123.551,40	0,00

RREO-Anexo 11 | Tabela 11.0 - Demonstrativo da Receita de Alienação de Ativos e Aplicação dos Recursos

Notas Explicativas	Valores
	31/12/2025
Notas Explicativas	-
Notas Explicativas	-

RREO-Anexo 13 | Tabela 13.0 - Demonstrativo das Parcerias Público-Privadas

Impactos das Contratações de PPP	Especificação de PPP	
	SALDO TOTAL EM 31 DE DEZEMBRO DO EXERCÍCIO ANTERIOR	SALDO FINAL ATÉ O BIMESTRE
Impactos das Contratações de PPP	-	-
TOTAL DE ATIVOS		
Ativos Constituídos pela SPE		
TOTAL DE PASSIVOS		
Obrigações decorrentes de Ativos Constituídos pela SPE		
Provisões de PPP		
Outros Passivos		
ATOS POTENCIAIS PASSIVOS		259,092,41
Obrigações Contratuais		76,800,00
Riscos não Provisionados		
Garantias Concedidas		
Outros Passivos Contingentes		182,292,41

 <p>Sistema de Informações Contábeis e Fiscais do Setor Público Brasileiro TESOURO NACIONAL</p>	Relatório Resumido de Execução Orçamentária
	Prefeitura Municipal de Barra do Garças - MT (Poder Executivo)
	Orçamentos Fiscal e da Seguridade Social
	CNPJ:
	Exercício: 2025
Período de referência: 6º bimestre	

RREO-Anexo 13 | Tabela 13.0 - Demonstrativo das Parcerias Público-Privadas | Do Ente Federado, exceto estatais não dependentes - Contratadas (I.1)

Despesas de PPP Do Ente Federado, exceto estatais não dependentes - Contratadas (I.1)	Despesas de PPP										
	EXERCÍCIO ANTERIOR	EXERCÍCIO CORRENTE (EC)	<EC + 1>	<EC + 2>	<EC + 3>	<EC + 4>	<EC + 5>	<EC + 6>	<EC + 7>	<EC + 8>	<EC + 9>

RREO-Anexo 13 | Tabela 13.0 - Demonstrativo das Parcerias Público-Privadas | Do Ente Federado, exceto estatais não dependentes - A Contratar (I.2)

Despesas de PPP Do Ente Federado, exceto estatais não dependentes - A contratar (I.2)	Despesas de PPP										
	EXERCÍCIO ANTERIOR	EXERCÍCIO CORRENTE (EC)	<EC + 1>	<EC + 2>	<EC + 3>	<EC + 4>	<EC + 5>	<EC + 6>	<EC + 7>	<EC + 8>	<EC + 9>

RREO-Anexo 13 | Tabela 13.0 - Demonstrativo das Parcerias Público-Privadas | Das Estatais Não-Dependentes (II.1)


Despesas de PPP das Estatais Não-Dependentes - Contratadas (II.1)	Despesas de PPP										
	EXERCÍCIO ANTERIOR	EXERCÍCIO CORRENTE (EC)	<EC + 1>	<EC + 2>	<EC + 3>	<EC + 4>	<EC + 5>	<EC + 6>	<EC + 7>	<EC + 8>	<EC + 9>

RREO-Anexo 13 | Tabela 13.0 - Demonstrativo das Parcerias Público-Privadas | Das Estatais Não-Dependentes - A contratar (II.2)

Despesas de PPP das Estatais Não-Dependentes - A Contratar (II.2)	Despesas de PPP										
	EXERCÍCIO ANTERIOR	EXERCÍCIO CORRENTE (EC)	<EC + 1>	<EC + 2>	<EC + 3>	<EC + 4>	<EC + 5>	<EC + 6>	<EC + 7>	<EC + 8>	<EC + 9>

RREO-Anexo 13 | Tabela 13.0 - Demonstrativo das Parcerias Público-Privadas

Total das Despesas de PPP	Despesas de PPP										
	EXERCÍCIO ANTERIOR	EXERCÍCIO CORRENTE (EC)	<EC + 1>	<EC + 2>	<EC + 3>	<EC + 4>	<EC + 5>	<EC + 6>	<EC + 7>	<EC + 8>	<EC + 9>
TOTAL DAS DESPESAS DE PPP DO ENTE FEDERADO (I) = (I.1 + I.2)											
TOTAL DAS DESPESAS DE PPP DAS ESTATAIS NÃO-DEPENDENTES (II) = (II.1 + II.2)											
TOTAL DAS DESPESAS DE PPP (III) = (I + II)											
RECEITA CORRENTE LÍQUIDA (RCL) (IV)											
TOTAL DAS DESPESAS CONSIDERADAS PARA O LIMITE - (V)											
TOTAL DAS DESPESAS CONSIDERADAS PARA O LIMITE / RCL (%) (V) / (IV) (VI)											

 Sistema de Informações Contábeis e Fiscais do Setor Público Brasileiro TESOURO NACIONAL	Relatório Resumido de Execução Orçamentária
	Prefeitura Municipal de Barra do Garças - MT (Poder Executivo)
	Orçamentos Fiscal e da Seguridade Social
	CNPJ:
	Exercício: 2025
	Período de referência: 6º bimestre

RREO-Anexo 13 | Tabela 13.0 - Demonstrativo das Parcerias Público-Privadas

Notas Explicativas	Valores
	31/12/2025
Notas Explicativas	-

RREO-Anexo 14 | Tabela 14.0 - Demonstrativo Simplificado do Relatório Resumido da Execução Orçamentária - Municípios e DF

Balanco Orçamentário	Valores
	Até o Bimestre
Balanco Orçamentário	-
RECEITAS	
Previsão Inicial	429,869,927.21
Previsão Atualizada	494,938,236.93
Receitas Realizadas	521,287,589.77
Déficit Orçamentário	
Saldos de Exercícios Anteriores (Utilizados para Créditos Adicionais)	21,778,747.72
DESPESAS	
Dotação Inicial	429,869,927.21
Dotação Atualizada	517,296,984.65
Despesas Empenhadas	491,374,664.69
Despesas Liquidadas	489,552,878.45
Despesas Pagas	483,165,802.53
Superávit Orçamentário	29,512,905.08

RREO-Anexo 14 | Tabela 14.0 - Demonstrativo Simplificado do Relatório Resumido da Execução Orçamentária - Municípios e DF

Despesas por Função/Subfunção	Valores
	Até o Bimestre
Despesas por Função/Subfunção	-
Despesas Empenhadas	491,374,664.69
Despesas Liquidadas	489,552,878.45

RREO-Anexo 14 | Tabela 14.0 - Demonstrativo Simplificado do Relatório Resumido da Execução Orçamentária - Municípios e DF

Receita Corrente Líquida - RCL	Valores
	Até o Bimestre
Receita Corrente Líquida - RCL	-
Receita Corrente Líquida	447,809,330.79
Receita Corrente Líquida Ajustada para Cálculo dos Limites de Endividamento	429,206,956.79
Receita Corrente Líquida Ajustada para Cálculo dos Limites da Despesa com Pessoal	424,261,312.79


RREO-Anexo 14 | Tabela 14.0 - Demonstrativo Simplificado do Relatório Resumido da Execução Orçamentária - Municípios e DF

Receitas e Despesas do Regime Próprio de Previdência dos Servidores	Valores
	Até o Bimestre
Receitas e Despesas do Regime Próprio de Previdência dos Servidores	-
Fundo em Capitalização (PLANO PREVIDENCIÁRIO)	
Receitas Previdenciárias Realizadas	37,573,038.71
Despesas Previdenciárias Empenhadas	27,044,161.54
Despesas Previdenciárias Liquidadas	27,044,161.54
Despesas Previdenciárias Pagas	27,040,575.52
Resultado Previdenciário	10,528,877.17
Fundo em Repartição (PLANO FINANCEIRO)	
Receitas Previdenciárias Realizadas	
Despesas Previdenciárias Empenhadas	
Despesas Previdenciárias Liquidadas	
Despesas Previdenciárias Pagas	
Resultado Previdenciário	

RREO-Anexo 14 | Tabela 14.0 - Demonstrativo Simplificado do Relatório Resumido da Execução Orçamentária - Municípios e DF

Resultados Primário e Nominal	Verificação das Metas dos Resultados Nominal e Primário		
	Meta Fixada no Anexo de Metas Fiscais da LDO (a)	Resultado Apurado até o Bimestre (b)	% em Relação à Meta (b/a)
Resultados Primário e Nominal	-	-	-
RESULTADO PRIMÁRIO (SEM RPPS) - Acima da Linha		8,782,073.09	
RESULTADO NOMINAL (SEM RPPS) - Abaixo da Linha		-29,882,196.68	

RREO-Anexo 14 | Tabela 14.0 - Demonstrativo Simplificado do Relatório Resumido da Execução Orçamentária - Municípios e DF

 <p>Sistema de Informações Contábeis e Fiscais do Setor Público Brasileiro TESOURO NACIONAL</p>	Relatório Resumido de Execução Orçamentária
	Prefeitura Municipal de Barra do Garças - MT (Poder Executivo)
	Orçamentos Fiscal e da Seguridade Social
	CNPJ:
	Exercício: 2025
Período de referência: 6º bimestre	

Restos a Pagar por Poder e Ministério Público	Estágios dos Restos a Pagar			Saldo a Pagar
	Inscrição	Cancelamento Até o Bimestre	Pagamento Até o Bimestre	
Restos a Pagar por Poder e Ministério Público	-	-	-	-
RESTOS A PAGAR PROCESSADOS	6,453,891.05	263,531.88	5,440,275.46	750,083.71
Poder Executivo	6,431,392.97	263,531.87	5,417,777.39	750,083.71
Poder Legislativo	22,498.08	0.01	22,498.07	0.00
Poder Judiciário				
Ministério Público				
Defensoria Pública				
RESTOS A PAGAR NÃO PROCESSADOS	8,957,829.04	668,538.15	7,187,254.16	1,102,036.73
Poder Executivo	8,501,086.00	535,224.23	6,863,825.04	1,102,036.73
Poder Legislativo	456,743.04	133,313.92	323,429.12	0.00
Poder Judiciário				
Ministério Público				
Defensoria Pública				
TOTAL	15,411,720.09	932,070.03	12,627,529.62	1,852,120.44

RREO-Anexo 14 | Tabela 14.0 - Demonstrativo Simplificado do Relatório Resumido da Execução Orçamentária - Municípios e DF

Despesas com Manutenção e Desenvolvimento do Ensino	Valor Apurado Até o Bimestre	Apuração das Despesas com Ensino	
		Limites Constitucionais Anuais	
		% Mínimo a Aplicar no Exercício	% Aplicado Até o Bimestre
Despesas com Manutenção e Desenvolvimento do Ensino	-	-	-
Mínimo Anual de <18% / 25%> das Receitas de Impostos na Manutenção e Desenvolvimento do Ensino			
Mínimo Anual de 70% do FUNDEB na Remuneração dos Profissionais da Educação Básica			
Percentual da Complementação da União ao FUNDEB (VAAT) na Educação Infantil (Indicador IEI)			
Mínimo de 15% da Complementação da União ao FUNDEB (VAAT) em Despesas de Capital			

RREO-Anexo 14 | Tabela 14.0 - Demonstrativo Simplificado do Relatório Resumido da Execução Orçamentária - Municípios e DF

Receitas de Operações de Crédito e Despesas de Capital	Apuração das Receitas de Operações de Crédito e Despesas de Capital	
	Valor Apurado no Exercício	Saldo Não Realizado
Receitas de Operações de Crédito e Despesas de Capital	-	-
Receitas de Operações de Crédito	8,400,000.00	94,574.46
Despesa de Capital Líquida	45,496,646.36	12,880,465.78

RREO-Anexo 14 | Tabela 14.0 - Demonstrativo Simplificado do Relatório Resumido da Execução Orçamentária - Municípios e DF

Projeção Atuarial dos Regimes de Previdência	Exercício de Apuração			
	Exercício	10º Exercício	20º Exercício	35º Exercício
Projeção Atuarial dos Regimes de Previdência	-	-	-	-
Fundo em Capitalização (Plano Previdenciário)				
Receitas Previdenciárias				
Despesas Previdenciárias				
Resultado Previdenciário				
Fundo em Repartição (Plano Financeiro)				
Receitas Previdenciárias				
Despesas Previdenciárias				
Resultado Previdenciário				

RREO-Anexo 14 | Tabela 14.0 - Demonstrativo Simplificado do Relatório Resumido da Execução Orçamentária - Municípios e DF


Receta da Alienação de Ativos e Aplicação dos Recursos	Apuração da Receta da Alienação de Ativos e Aplicação dos Recursos	
	Valor Apurado no Exercício	Saldo a Realizar
Receta da Alienação de Ativos e Aplicação dos Recursos	-	-
Receitas da Alienação de Ativos	13,912.73	-13,912.73
Aplicação dos Recursos da Alienação de Ativos		0.00

RREO-Anexo 14 | Tabela 14.0 - Demonstrativo Simplificado do Relatório Resumido da Execução Orçamentária - Municípios e DF

Despesas com Ações e Serviços Públicos de Saúde	Valor Apurado Até o Bimestre	Apuração das Despesas com Saúde	
		Limites Constitucionais Anuais	
		% Mínimo a Aplicar no Exercício	% Aplicado Até o Bimestre
Despesas com Ações e Serviços Públicos de Saúde	-	-	-
Despesas com Ações e Serviços Públicos de Saúde Executadas com Recursos de Impostos			

RREO-Anexo 14 | Tabela 14.0 - Demonstrativo Simplificado do Relatório Resumido da Execução Orçamentária - Municípios e DF

Despesas de Caráter Continuado Derivadas de PPP	Valor Realizado no Período	
	Valor Apurado no Exercício Corrente	
Despesas de Caráter Continuado Derivadas de PPP	-	-

 <p>Sistema de Informações Contábeis e Fiscais do Setor Público Brasileiro TESOURO NACIONAL</p>	Relatório Resumido de Execução Orçamentária
	Prefeitura Municipal de Barra do Garças - MT (Poder Executivo)
	Orçamentos Fiscal e da Seguridade Social
	CNPJ:
	Exercício: 2025
	Período de referência: 6º bimestre

Despesas de Caráter Continuado Derivadas de PPP	Valor Realizado no Período
Total das Despesas Consideradas para o Limite / RCL (%)	Valor Apurado no Exercício Corrente

RREO-Anexo 14 | Tabela 14.0 - Demonstrativo Simplificado do Relatório Resumido da Execução Orçamentária - Municípios e DF

Notas Explicativas	Valores
	31/12/2025
Notas Explicativas	-
Notas Explicativas	

Lista de Assinaturas

Assinatura: 1
Digitally signed by ADILSON GONCALVES DE MACEDO:30734037104 Date: 2026.03.09 14:29:54 BRT Reason: Perfil: Titular do Poder Executivo Location: Instituição: Prefeitura Municipal de Barra do Garças - MT
Assinatura: 2 SIGN
Assinatura: 3 SIGN
Assinatura: 4 SIGN
Assinatura: 5 SIGN

As assinaturas digitais podem ser verificadas no arquivo PDF.

PREFEITURA MUNICIPAL DE BOA ESPERANÇA DO NORTE

ESTADO DE MATO GROSSO - SECRETARIA MUNICIPAL DE SAÚDE DE BOA ESPERANÇA DO NORTE - CONSELHO MUNICIPAL DE SAUDE DE BOA ESPERANÇA DO NORTE - RESOLUÇÃO CMS Nº. 027/ 2026

Dispõe sobre a Aprovação da Emenda Parlamentar Estadual nº

079/2026 destinada a Aquisição de veículo voltado às Ações das Equipes de Atenção Primária à Saúde do município de Boa Esperança do Norte/MT.

O Pleno do Conselho Municipal de Saúde de Boa Esperança do Norte/MT, no exercício das suas atribuições legais, que lhe confere a Lei Nº 006 de 03 janeiro de 2025 e:

CONSIDERANDO: O disposto na Lei nº 8.080/1990, que estabe-