

**SECRETARIA DE PLANEJAMENTO E FINANÇAS
RETIFICAÇÃO - RREO 4º BIMESTRE.**

| | |
|--|---|
|  <p>Sistema de Informações Contábeis e Fiscais do Setor Público Brasileiro TESOURO NACIONAL</p> | Relatório Resumido de Execução Orçamentária |
| | Prefeitura Municipal de Barra do Garças - MT (Poder Executivo) |
| | Orçamentos Fiscal e da Seguridade Social |
| | CNPJ: |
| | Exercício: 2025 |
| Período de referência: 4º bimestre | |

RREO-Anexo 01 | Tabela 1.0 - Balanço Orçamentário

| Receitas Orçamentárias | Estágios da Receita Orçamentária | | | | | | | SALDO (e-c) |
|--|----------------------------------|-------------------------|---------------------|---------|--------------------|---------|----------------|-------------|
| | PREVISÃO INICIAL | PREVISÃO ATUALIZADA (a) | RECEITAS REALIZADAS | | | | % (c/a) | |
| | | | No Bimestre (b) | % (b/a) | Até o Bimestre (c) | % (c/a) | | |
| RECEITAS ORÇAMENTÁRIAS | - | - | - | - | - | - | - | - |
| RECEITAS (EXCETO INTRA-ORÇAMENTÁRIAS) (I) | 409.043.927,21 | 419.127.734,47 | 92.660.191,42 | 22,11 | 321.998.556,68 | 76,83 | 97.129.177,79 | |
| RECEITAS CORRENTES | 390.324.927,21 | 396.217.844,26 | 76.329.539,14 | 19,26 | 295.515.369,70 | 74,58 | 100.702.474,56 | |
| IMPOSTOS, TAXAS E CONTRIBUIÇÕES DE MELHORIA | 90.325.556,44 | 90.325.556,44 | 10.115.112,21 | 11,20 | 53.527.040,15 | 59,26 | 36.798.516,29 | |
| Impostos | 86.120.086,44 | 86.120.086,44 | 9.645.022,18 | 11,20 | 50.534.778,95 | 58,68 | 35.895.307,49 | |
| Taxas | 4.205.470,00 | 4.205.470,00 | 470.090,03 | 11,18 | 2.992.261,20 | 71,15 | 1.213.208,80 | |
| Contribuição de Melhoria | | | | | | | | |
| CONTRIBUIÇÕES | 23.916.000,00 | 23.916.000,00 | 3.259.177,53 | 13,67 | 14.319.291,27 | 59,87 | 9.596.708,73 | |
| Contribuições Sociais | 9.916.000,00 | 9.916.000,00 | 1.021.833,93 | 10,30 | 5.026.804,99 | 50,69 | 4.894.195,01 | |
| Contribuições Econômicas | | | | | | | | |
| Contribuições para Entidades Privadas de Serviço Social e de Formação Profissional | | | | | | | | |
| Contribuição para o Custeio do Serviço de Iluminação Pública | 14.000.000,00 | 14.000.000,00 | 2.247.343,60 | 16,05 | 9.292.486,28 | 66,37 | 4.707.513,72 | |
| RECEITA PATRIMONIAL | 9.046.879,94 | 9.046.879,94 | 3.910.466,30 | 43,22 | 11.375.667,14 | 125,74 | -2.328.787,20 | |
| Exploração do Patrimônio Imobiliário do Estado | 58.000,00 | 58.000,00 | 21.499,98 | 37,07 | 95.305,28 | 164,32 | -37.305,28 | |
| Valores Mobiliários | 8.987.879,94 | 8.987.879,94 | 3.888.966,32 | 43,27 | 11.280.361,86 | 125,51 | -2.292.481,92 | |
| Delegação de Serviços Públicos Mediante Concessão, Permissão, Autorização ou Licença | | | | | | | | |
| Exploração de Recursos Naturais | | | | | | | | |
| Exploração do Patrimônio Intangível | | | | | | | | |
| Cessão de Direitos | | | | | | | | |
| Demais Receitas Patrimoniais | 1.000,00 | 1.000,00 | | | 0,00 | 0,00 | 1.000,00 | |
| RECEITA AGROPECUÁRIA | | | | | | | | |
| RECEITA INDUSTRIAL | | | | | | | | |
| RECEITA DE SERVIÇOS | 3.875.000,00 | 3.875.000,00 | 904.711,21 | 23,35 | 3.222.851,90 | 83,17 | 652.148,10 | |
| Serviços Administrativos e Comerciais Gerais | 3.875.000,00 | 3.875.000,00 | 904.711,21 | 23,35 | 3.222.851,90 | 83,17 | 652.148,10 | |
| Serviços e Atividades Referentes à Navegação e ao Transporte | | | | | | | | |
| Serviços e Atividades Referentes à Saúde | | | | | | | | |
| Serviços e Atividades Financeiras | | | | | | | | |
| Outros Serviços | | | | | | | | |
| TRANSFERÊNCIAS CORRENTES | 255.494.690,83 | 261.387.607,88 | 56.636.285,05 | 21,67 | 209.152.331,60 | 80,02 | 52.235.276,28 | |
| Transferências da União e de suas Entidades | 108.937.979,32 | 108.937.979,32 | 26.902.076,70 | 24,69 | 88.752.027,07 | 81,47 | 20.185.952,25 | |
| Transferências dos Estados e do Distrito Federal e de suas Entidades | 83.684.541,45 | 89.577.458,50 | 16.987.495,91 | 18,98 | 72.088.216,23 | 80,48 | 17.499.240,27 | |
| Transferências dos Municípios e de suas Entidades | | | | | | | | |
| Transferências de Instituições Privadas | 243.000,00 | 243.000,00 | 76.704,16 | 31,57 | 151.059,90 | 62,16 | 91.940,10 | |
| Transferências de Outras Instituições Públicas | 62.629.170,06 | 62.629.170,06 | 12.670.008,28 | 20,23 | 48.161.026,40 | 76,90 | 14.468.143,66 | |
| Transferências do Exterior | | | | | | | | |
| Demais Transferências Correntes | | | | | | | | |
| OUTRAS RECEITAS CORRENTES | 7.666.800,00 | 7.666.800,00 | 1.493.786,84 | 19,48 | 3.918.187,64 | 51,11 | 3.748.612,36 | |
| Multas Administrativas, Contratuais e Judiciais | 1.065.800,00 | 1.065.800,00 | 294.869,51 | 27,67 | 770.951,56 | 72,34 | 294.849,44 | |
| Indenizações, Restituições e Ressarcimentos | 843.000,00 | 843.000,00 | 220.638,40 | 26,17 | 782.922,76 | 92,87 | 60.077,24 | |
| Bens, Direitos e Valores Incorporados ao Patrimônio Público | | | | | | | | |
| Multas e Juros de Mora das Receitas de Capital | | | | | | | | |
| Demais Receitas Correntes | 5.758.000,00 | 5.758.000,00 | 978.278,93 | 16,99 | 2.364.313,32 | 41,06 | 3.393.686,68 | |



Relatório Resumido de Execução Orçamentária
Prefeitura Municipal de Barra do Garças - MT (Poder Executivo)
Orçamentos Fiscal e da Seguridade Social
CNPJ:
Exercício: 2025
Período de referência: 4º bimestre

| Receitas Orçamentárias | Estágios da Receita Orçamentária | | | | | | | SALDO (a-c) |
|--|----------------------------------|-------------------------|---------------------|----------|--------------------|----------|----------------|-------------|
| | PREVISÃO INICIAL | PREVISÃO ATUALIZADA (a) | RECEITAS REALIZADAS | | | | | |
| | | | No Bimestre (b) | % (b/a) | Até o Bimestre (c) | % (c/a) | | |
| RECEITAS DE CAPITAL | 18.719.000,00 | 22.909.890,21 | 16.330.652,28 | 71,28 | 26.483.186,98 | 115,60 | -3.573.296,77 | |
| OPERAÇÕES DE CRÉDITO | 100.000,00 | 100.000,00 | 8.400.000,00 | 8,400,00 | 8.400.000,00 | 8,400,00 | -8.300.000,00 | |
| Operações de Crédito - Mercado Interno | 100.000,00 | 100.000,00 | 8.400.000,00 | 8,400,00 | 8.400.000,00 | 8,400,00 | -8.300.000,00 | |
| Operações de Crédito - Mercado Externo | | | | | | | | |
| ALIENAÇÃO DE BENS | | | 286.878,43 | | 822.891,97 | | -822.691,97 | |
| Alienação de Bens Móveis | | | | | | | | |
| Alienação de Bens Intangíveis | | | 286.878,43 | | 822.891,97 | | -822.691,97 | |
| AMORTIZAÇÕES DE EMPRÉSTIMOS | | | | | | | | |
| TRANSFERÊNCIAS DE CAPITAL | 18.609.000,00 | 22.799.890,21 | 7.643.773,85 | 33,53 | 17.260.495,01 | 75,70 | 5.539.395,20 | |
| Transferências da União e de suas Entidades | 15.276.000,00 | 18.466.890,21 | 1.432.500,00 | 7,36 | 2.037.913,66 | 10,47 | 17.428.976,55 | |
| Transferências dos Estados e do Distrito Federal e de suas Entidades | 3.333.000,00 | 3.333.000,00 | 6.211.273,85 | 186,35 | 15.222.581,35 | 456,72 | -11.889.581,35 | |
| Transferências dos Municípios e de suas Entidades | | | | | | | | |
| Transferências de Instituições Privadas | | | | | | | | |
| Transferências de Outras Instituições Públicas | | | | | | | | |
| Transferências do Exterior | | | | | | | | |
| Demais Transferências de Capital | | | | | | | | |
| OUTRAS RECEITAS DE CAPITAL | 10.000,00 | 10.000,00 | | 0,00 | | 0,00 | 10.000,00 | |
| Integralização do Capital Social | | | | | | | | |
| Remuneração das Disponibilidades do Tesouro | | | | | | | | |
| Resgate de Títulos do Tesouro | | | | | | | | |
| Demais Receitas de Capital | 10.000,00 | 10.000,00 | | 0,00 | | 0,00 | 10.000,00 | |
| RECEITAS INTRA-ORÇAMENTÁRIAS (II) | 20.826.000,00 | 20.826.000,00 | 2.228.550,13 | 10,70 | 10.746.767,59 | 51,60 | 10.079.232,41 | |
| SUBTOTAL DAS RECEITAS (III) = (I + II) | 429.869.927,21 | 439.953.734,47 | 94.888.741,55 | 21,57 | 332.745.324,27 | 75,63 | 107.208.410,20 | |
| OPERAÇÕES DE CRÉDITO REFINANCIAMENTO (IV) | | | | | | | | |
| Operações de Crédito - Mercado Interno | | | | | | | | |
| Mobiliária | | | | | | | | |
| Contratual | | | | | | | | |
| Operações de Crédito - Mercado Externo | | | | | | | | |
| Mobiliária | | | | | | | | |
| Contratual | | | | | | | | |
| TOTAL DAS RECEITAS (V) = (III + IV) | 429.869.927,21 | 439.953.734,47 | 94.888.741,55 | 21,57 | 332.745.324,27 | 75,63 | 107.208.410,20 | |
| DÉFICIT (VI) | | | | | | | | |
| TOTAL COM DÉFICIT (VII) = (V + VI) | 429.869.927,21 | 439.953.734,47 | 94.888.741,55 | 21,57 | 332.745.324,27 | 75,63 | | |
| SALDOS DE EXERCÍCIOS ANTERIORES | | 16.382.719,23 | | | | | 16.382.719,23 | |
| Recursos Arrecadados em Exercícios Anteriores - RPPS | | | | | | | | |
| Superávit Financeiro Utilizado para Créditos Adicionais | | 16.382.719,23 | | | | | 16.382.719,23 | |

RREO-Anexo 01 | Tabela 1.0 - Balanço Orçamentário

| Despesas Orçamentárias | Estágios da Despesa Orçamentária | | | | | | | | | |
|--|----------------------------------|------------------------|---------------------------------|--|-------------------|---------------------------------|--|-------------------|-----------------------------------|---|
| | DOTAÇÃO INICIAL (d) | DOTAÇÃO ATUALIZADA (e) | DESPESAS EMPENHADAS NO BIMESTRE | DESPESAS EMPENHADAS ATÉ O BIMESTRE (f) | SALDO (g) = (e-f) | DESPESAS LIQUIDADAS NO BIMESTRE | DESPESAS LIQUIDADAS ATÉ O BIMESTRE (h) | SALDO (i) = (e-h) | DESPESAS PAGAS ATÉ O BIMESTRE (j) | INSCRITAS EM RESTOS A PAGAR NÃO PROCESSADOS (k) |
| Despesas Orçamentárias | | | | | | | | | | |
| DESPESAS (EXCETO INTRA-ORÇAMENTÁRIAS) (VIII) | 410.202.111,07 | 434.726.911,73 | 71.923.224,82 | 333.857.936,13 | 100.868.975,60 | 82.761.906,58 | 297.240.318,02 | 137.486.593,71 | 278.331.268,10 | - |




Relatório Resumido de Execução Orçamentária
Prefeitura Municipal de Barra do Garças - MT (Poder Executivo)
Orçamentos Fiscal e da Seguridade Social
CNPJ:
Exercício: 2025
Período de referência: 4º bimestre


| Despesas Orçamentárias | Estágios da Despesa Orçamentária | | | | | | | | | |
|--|----------------------------------|------------------------|---------------------------------|--|-------------------|---------------------------------|--|-------------------|-----------------------------------|---|
| | DOTAÇÃO INICIAL (d) | DOTAÇÃO ATUALIZADA (e) | DESPESAS EMPENHADAS NO BIMESTRE | DESPESAS EMPENHADAS ATÉ O BIMESTRE (f) | SALDO (g) = (e-f) | DESPESAS LIQUIDADAS NO BIMESTRE | DESPESAS LIQUIDADAS ATÉ O BIMESTRE (h) | SALDO (i) = (e-h) | DESPESAS PAGAS ATÉ O BIMESTRE (j) | INSCRITAS EM RESTOS A PAGAR NÃO PROCESSADOS (k) |
| DESPESAS CORRENTES | 362.323.009,93 | 378.006.765,89 | 62.927.520,79 | 292.333.196,63 | 85.673.569,06 | 75.442.466,18 | 269.419.713,97 | 108.587.051,92 | 252.095.631,49 | |
| PESSOAL E ENCARGOS SOCIAIS | 190.818.288,04 | 195.931.116,39 | 32.492.492,76 | 140.027.278,32 | 55.903.838,07 | 36.770.549,13 | 133.429.249,13 | 62.501.867,26 | 131.434.810,20 | |
| JUROS E ENCARGOS DA DÍVIDA | 580.595,90 | 739.595,90 | -6.044,01 | 615.909,77 | 119.786,13 | 102.320,11 | 413.985,33 | 325,10,57 | 413.664,21 | |
| OUTRAS DESPESAS CORRENTES | 170.924.125,99 | 181.336.053,60 | 30.411.072,04 | 151.265.108,74 | 29.659.044,86 | 38.568.596,92 | 132.576.479,51 | 45.792.674,39 | 125.247.357,08 | |
| DESPESAS DE CAPITAL | 45.260.201,14 | 54.051.245,84 | 8.995.703,83 | 41.534.739,39 | 12.516.506,44 | 7.339.440,42 | 27.839.604,05 | 28.200.641,79 | 26.235.636,81 | |
| INVESTIMENTOS | 37.680.201,14 | 45.370.245,84 | 7.919.896,77 | 33.033.070,65 | 12.337.175,19 | 5.697.961,03 | 21.222.529,69 | 24.047.276,15 | 19.737.552,25 | |
| INVERSOES FINANCEIRAS | 180.000,00 | 180.000,00 | | | 180.000,00 | | | 180.000,00 | | |
| AMORTIZAÇÃO DA DÍVIDA | 7.300.000,00 | 8.501.000,00 | 1.204.317,06 | 8.491.568,65 | 9.331,35 | 1.651.479,39 | 6.498.074,36 | 2.002.925,64 | 6.498.074,36 | |
| RESERVA DE CONTINGÊNCIA | 2.616.900,00 | 2.668.900,00 | | | 2.668.900,00 | | | | | |
| DESPESAS (INTRA-ORÇAMENTÁRIAS) (IX) | 19.667.816,14 | 21.609.541,97 | 3.684.554,77 | 14.317.944,19 | 7.290.109,87 | 3.694.254,77 | 14.219.441,10 | 7.290.109,87 | 9.209.538,01 | |
| SUBTOTAL DAS DESPESAS (X) = (III + IX) | 429.869.927,21 | 456.336.453,70 | 75.607.779,39 | 348.177.377,23 | 108.159.076,47 | 86.466.461,35 | 311.559.759,12 | 144.776.694,58 | 287.851.806,11 | |
| AMORTIZAÇÃO DA DÍVIDA - REFINANCIAMENTO (XI) | | | | | | | | | | |
| Amortização da Dívida Interna | | | | | | | | | | |
| Dívida Mobiliária | | | | | | | | | | |
| Dívida Contratual | | | | | | | | | | |
| Amortização da Dívida Externa | | | | | | | | | | |
| Dívida Mobiliária | | | | | | | | | | |
| Dívida Contratual | | | | | | | | | | |
| TOTAL DAS DESPESAS (XII) = (X + XI) | 429.869.927,21 | 456.336.453,70 | 75.607.779,39 | 348.177.377,23 | 108.159.076,47 | 86.466.461,35 | 311.559.759,12 | 144.776.694,58 | 287.851.806,11 | |
| SUPERÁVIT (XIII) | | | | | | | | | | |
| TOTAL COM SUPERÁVIT (XIV) = (XII + XIII) | 429.869.927,21 | 456.336.453,70 | 75.607.779,39 | 348.177.377,23 | 108.159.076,47 | 86.466.461,35 | 311.559.759,12 | 144.776.694,58 | 287.851.806,11 | |
| RESERVA DO RPPS | | | | | | | | | | |

RREO-Anexo 01 | Tabela 1.0 - Balanço Orçamentário

| Receitas Intra-Orçamentárias | Estágios da Receita Intra-Orçamentária | | | | | | |
|--|--|-------------------------|---------------------|---------|--------------------|---------|---------------|
| | PREVISÃO INICIAL | PREVISÃO ATUALIZADA (a) | RECEITAS REALIZADAS | | | | SALDO (a-c) |
| | | | No Bimestre (b) | % (b/a) | Até o Bimestre (c) | % (c/a) | |
| Receitas Intra-Orçamentárias | - | - | - | - | - | - | - |
| RECEITAS INTRA-ORÇAMENTÁRIAS (II) | 20.826.000,00 | 20.826.000,00 | 2.228.550,13 | 10,70 | 10.746.767,59 | 51,60 | 10.079.232,41 |
| RECEITAS CORRENTES | 20.826.000,00 | 20.826.000,00 | 2.228.550,13 | 10,70 | 10.746.767,59 | 51,60 | 10.079.232,41 |
| IMPOSTOS, TAXAS E CONTRIBUIÇÕES DE MELHORIA | | | | | | | |
| Impostos | | | | | | | |
| Taxas | | | | | | | |
| Contribuição de Melhoria | | | | | | | |
| CONTRIBUIÇÕES | 20.826.000,00 | 20.826.000,00 | 2.228.550,13 | 10,70 | 10.746.767,59 | 51,60 | 10.079.232,41 |
| Contribuições Sociais | 20.826.000,00 | 20.826.000,00 | 2.228.550,13 | 10,70 | 10.746.767,59 | 51,60 | 10.079.232,41 |
| Contribuições Econômicas | | | | | | | |
| Contribuições para Entidades Privadas de Serviço Social e de Formação Profissional | | | | | | | |
| Contribuição para o Custeio do Serviço de Iluminação Pública | | | | | | | |
| RECEITA PATRIMONIAL | | | | | | | |
| Expropriação do Patrimônio Imobiliário do Estado | | | | | | | |
| Valores Mobiliários | | | | | | | |
| Delegação de Serviços Públicos Mediante Concessão, Permissão, Autorização ou Licença | | | | | | | |
| Expropriação de Recursos Naturais | | | | | | | |

| | |
|--|---|
|  Sistema de Informações Contábeis e Fiscais do Setor Público Brasileiro TESOURO NACIONAL | Relatório Resumido de Execução Orçamentária |
| | Prefeitura Municipal de Barra do Garças - MT (Poder Executivo) |
| | Orçamentos Fiscal e da Seguridade Social |
| | CNPJ: |
| | Exercício: 2025 |
| | Período de referência: 4º bimestre |


| Receitas Intra-Orçamentárias | Estágios da Receita Intra-Orçamentária | | | | | | SALDO (a-c) |
|--|--|-------------------------|---------------------|---------|--------------------|---------|-------------|
| | PREVISÃO INICIAL | PREVISÃO ATUALIZADA (a) | RECEITAS REALIZADAS | | | | |
| | | | No Bimestre (b) | % (b/a) | Até o Bimestre (c) | % (c/a) | |
| Expropriação do Patrimônio Intangível | | | | | | | |
| Cessão de Direitos | | | | | | | |
| Demais Receitas Patrimoniais | | | | | | | |
| RECEITA AGROPECUÁRIA | | | | | | | |
| RECEITA INDUSTRIAL | | | | | | | |
| RECEITA DE SERVIÇOS | | | | | | | |
| Serviços Administrativos e Comerciais Gerais | | | | | | | |
| Serviços e Atividades Referentes à Navegação e ao Transporte | | | | | | | |
| Serviços e Atividades Referentes à Saúde | | | | | | | |
| Serviços e Atividades Financeiras | | | | | | | |
| Outros Serviços | | | | | | | |
| TRANSFERÊNCIAS CORRENTES | | | | | | | |
| Transferências da União e de suas Entidades | | | | | | | |
| Transferências dos Estados e do Distrito Federal e de suas Entidades | | | | | | | |
| Transferências dos Municípios e de suas Entidades | | | | | | | |
| Transferências de Instituições Privadas | | | | | | | |
| Transferências de Outras Instituições Públicas | | | | | | | |
| Transferências do Exterior | | | | | | | |
| Demais Transferências Correntes | | | | | | | |
| OUTRAS RECEITAS CORRENTES | | | | | | | |
| Multas Administrativas, Contratuais e Judiciais | | | | | | | |
| Indenizações, Restituições e Ressarcimentos | | | | | | | |
| Bens, Direitos e Valores Incorporados ao Patrimônio Público | | | | | | | |
| Multas e Juros de Mora das Receitas de Capital | | | | | | | |
| Demais Receitas Correntes | | | | | | | |
| RECEITAS DE CAPITAL | | | | | | | |
| OPERAÇÕES DE CRÉDITO | | | | | | | |
| Operações de Crédito - Mercado Interno | | | | | | | |
| Operações de Crédito - Mercado Externo | | | | | | | |
| ALIENAÇÃO DE BENS | | | | | | | |
| Alienação de Bens Móveis | | | | | | | |
| Alienação de Bens Imóveis | | | | | | | |
| Alienação de Bens Intangíveis | | | | | | | |
| AMORTIZAÇÕES DE EMPRÉSTIMOS | | | | | | | |
| TRANSFERÊNCIAS DE CAPITAL | | | | | | | |
| Transferências da União e de suas Entidades | | | | | | | |
| Transferências dos Estados e do Distrito Federal e de suas Entidades | | | | | | | |
| Transferências dos Municípios e de suas Entidades | | | | | | | |
| Transferências de Instituições Privadas | | | | | | | |
| Transferências de Outras Instituições Públicas | | | | | | | |
| Transferências do Exterior | | | | | | | |
| Demais Transferências de Capital | | | | | | | |
| OUTRAS RECEITAS DE CAPITAL | | | | | | | |
| Integração do Capital Social | | | | | | | |
| Remuneração das Disponibilidades do Tesouro | | | | | | | |
| Resgate de Títulos do Tesouro | | | | | | | |

| | |
|--|---|
|  Sistema de Informações Contábeis e Fiscais do Setor Público Brasileiro TESOURO NACIONAL | Relatório Resumido de Execução Orçamentária |
| | Prefeitura Municipal de Barra do Garças - MT (Poder Executivo) |
| | Orçamentos Fiscal e da Seguridade Social |
| | CNPJ: |
| | Exercício: 2025 |
| | Período de referência: 4º bimestre |

| Receitas Intra-Orçamentárias | Estágios da Receita Intra-Orçamentária | | | | | SALDO (a-c) |
|------------------------------|--|-------------------------|---------------------|---------|--------------------|-------------|
| | PREVISÃO INICIAL | PREVISÃO ATUALIZADA (a) | RECEITAS REALIZADAS | | | |
| | | | No Bimestre (b) | % (b/a) | Até o Bimestre (c) | |
| Demais Receitas de Capital | | | | | | |


RREO-Anexo 01 | Tabela 1.0 - Balanço Orçamentário

| Despesas Intra-Orçamentárias | Estágios da Despesa Intra-Orçamentária | | | | | | | | | |
|--|--|------------------------|---------------------------------|--|-------------------|---------------------------------|--|-------------------|-----------------------------------|---|
| | DOTAÇÃO INICIAL (d) | DOTAÇÃO ATUALIZADA (e) | DESPESAS EMPENHADAS NO BIMESTRE | DESPESAS EMPENHADAS ATÉ O BIMESTRE (f) | SALDO (g) = (e-f) | DESPESAS LIQUIDADAS NO BIMESTRE | DESPESAS LIQUIDADAS ATÉ O BIMESTRE (h) | SALDO (i) = (e-h) | DESPESAS PAGAS ATÉ O BIMESTRE (j) | INSCRITAS EM RESTOS A PAGAR NÃO PROCESSADOS (k) |
| Despesas Intra-Orçamentárias | - | - | - | - | - | - | - | - | - | - |
| DESPESAS INTRA-ORÇAMENTÁRIAS (IX) | 19.667.216,14 | 21.609.541,97 | 3.684.554,77 | 14.319.441,10 | 7.290.100,87 | 3.684.554,77 | 14.319.441,10 | 7.290.100,87 | 9.520.538,01 | |
| DESPESAS CORRENTES | 19.667.216,14 | 21.609.541,97 | 3.684.554,77 | 14.319.441,10 | 7.290.100,87 | 3.684.554,77 | 14.319.441,10 | 7.290.100,87 | 9.520.538,01 | |
| PESSOAL E ENCARGOS SOCIAIS | 19.667.216,14 | 21.609.541,97 | 3.684.554,77 | 14.319.441,10 | 7.290.100,87 | 3.684.554,77 | 14.319.441,10 | 7.290.100,87 | 9.520.538,01 | |
| JUROS E ENCARGOS DA DÍVIDA | | | | | | | | | | |
| OUTRAS DESPESAS CORRENTES | | | | | | | | | | |
| DESPESAS DE CAPITAL | | | | | | | | | | |
| INVESTIMENTOS | | | | | | | | | | |
| INVERSÕES FINANCEIRAS | | | | | | | | | | |
| AMORTIZAÇÃO DA DÍVIDA | | | | | | | | | | |
| RESERVA DE CONTINGÊNCIA | | | | | | | | | | |

| | |
|--|---|
|  Sistema de Informações Contábeis e Fiscais do Setor Público Brasileiro TESOURO NACIONAL | Relatório Resumido de Execução Orçamentária |
| | Prefeitura Municipal de Barra do Garças - MT (Poder Executivo) |
| | Orçamentos Fiscal e da Seguridade Social |
| | CNPJ: |
| | Exercício: 2025 |
| | Período de referência: 4º bimestre |

RREO-Anexo 01 | Tabela 1.0 - Balanço Orçamentário

| Notas Explicativas | Valores |
|--------------------|------------|
| | 31/08/2025 |
| Notas Explicativas | - |

| | |
|--|---|
|  Sistema de Informações Contábeis e Fiscais do Setor Público Brasileiro TESOURO NACIONAL | Relatório Resumido de Execução Orçamentária |
| | Prefeitura Municipal de Barra do Garças - MT (Poder Executivo) |
| | Orçamentos Fiscal e da Seguridade Social |
| | CNPJ: |
| | Exercício: 2025 |
| | Período de referência: 4º bimestre |

RREO-Anexo 02 | Tabela 2.0 - Demonstrativo da Execução das Despesas por Função/Subfunção | Total das Despesas Exceto Intra-Orçamentárias

| Função/Subfunção | Execução da Despesa | | | | | | | | | | INSCRITAS EM RESTOS A PAGAR NÃO PROCESSADOS (f) |
|--|-----------------------|------------------------|---------------------------------|--|---------------|-----------------------|---------------------------------|--|---------------|-----------------------|---|
| | DOTAÇÃO INICIAL | DOTAÇÃO ATUALIZADA (a) | DESPESAS EMPENHADAS NO BIMESTRE | DESPESAS EMPENHADAS ATÉ O BIMESTRE (b) | % (b/total b) | SALDO (c) = (a-b) | DESPESAS LIQUIDADAS NO BIMESTRE | DESPESAS LIQUIDADAS ATÉ O BIMESTRE (d) | % (d/total d) | SALDO (e) = (c-d) | |
| DESPESAS (EXCETO INTRA-ORÇAMENTÁRIAS) (i) | 410.202.111,07 | 434.726.911,73 | 71.923.224,62 | 333.857.036,13 | 96,89 | 100.888.975,60 | 82.781.306,58 | 297.240.319,02 | 96,40 | 137.486.559,71 | |
| Legislativa | 13.627.848,99 | 13.527.848,99 | 2.024.552,58 | 6.761.607,26 | 2,52 | 4.766.341,73 | 2.033.587,60 | 8.516.785,33 | 2,73 | 5.012.093,66 | |
| Ação Legislativa | | | | | | | | | | | |
| Conselho Externo | | | | | | | | | | | |
| FU01 - Administração Geral | | | | | | | | | | | |
| FU01 - Demais Subfunções | | | | | | | | | | | |
| Judiciária | | | | | | | | | | | |
| Ação Judiciária | | | | | | | | | | | |
| Defesa do Interesse Público no Processo Judiciário | | | | | | | | | | | |
| FU02 - Administração Geral | | | | | | | | | | | |
| FU02 - Demais Subfunções | | | | | | | | | | | |
| Essencial à Justiça | | | | | | | | | | | |
| Defesa da Ordem Jurídica | | | | | | | | | | | |
| Representação Judicial e Extrajudicial | | | | | | | | | | | |
| FU03 - Administração Geral | | | | | | | | | | | |
| FU03 - Demais Subfunções | | | | | | | | | | | |
| Administração | 37.731.979,21 | 47.626.116,22 | 6.519.374,27 | 37.809.497,61 | 10,86 | 9.816.620,61 | 6.590.785,68 | 33.304.611,66 | 10,89 | 13.721.306,56 | |
| Planejamento e Orçamento | 5.877.000,00 | 3.383.564,46 | 417.206,38 | 891.462,95 | 0,26 | 2.492.101,51 | 440.693,48 | 867.144,66 | 0,28 | 2.516.419,80 | |
| FU04 - Administração Geral | 5.297.500,00 | 13.139.891,38 | 2.061.338,88 | 11.250.363,73 | 3,23 | 1.889.307,60 | 2.917.227,77 | 10.926.005,84 | 3,28 | 2.604.835,49 | |
| Administração Financeira | 8.751.479,21 | 3.236.656,05 | 1.079.078,41 | 6.724.280,40 | 1,93 | 2.011.322,65 | 1.463.613,22 | 5.442.735,45 | 1,75 | 3.763.870,60 | |
| Conselho Interno | 1.000,00 | 496.209,00 | 89.258,12 | 249.026,43 | 0,07 | 157.173,57 | 101.870,32 | 248.588,63 | 0,08 | 157.651,37 | |
| Normatização e Fiscalização | 10.879.000,00 | 12.778.335,41 | 1.325.624,92 | 10.547.950,74 | 3,03 | 2.231.244,67 | 2.863.709,80 | 10.228.698,47 | 3,28 | 2.557.536,94 | |
| Tecnologia da Informação | | | | | | | | | | | |
| Ordenamento Territorial | | | | | | | | | | | |
| Formação de Recursos Humanos | 61.156,000,00 | 8.431.530,97 | 905.509,73 | 8.023.233,97 | 2,30 | 408.287,00 | 1.588.596,91 | 6.436.172,61 | 2,08 | 1.951.248,36 | |
| Administração de Recursos | | | | | | | | | | | |
| Administração de Concessões | | | | | | | | | | | |
| Comunicação Social | | | | | | | | | | | |
| FU04 - Demais Subfunções | 800.000,00 | 250.000,00 | 10.716,83 | 123.416,39 | 0,04 | 126.583,61 | 24.083,18 | 118.406,00 | 0,04 | 136.594,00 | |
| Defesa Nacional | 5.000,00 | 5.000,00 | | | | 5.000,00 | | | | 5.000,00 | |
| Defesa Aérea | | | | | | | | | | | |
| Defesa Naval | | | | | | | | | | | |
| Defesa Terrestre | 5.000,00 | 5.000,00 | | | | 5.000,00 | | | | 5.000,00 | |
| FU05 - Administração Geral | | | | | | | | | | | |
| FU05 - Demais Subfunções | | | | | | | | | | | |
| Segurança Pública | | | | | | | | | | | |
| Policiamento | | | | | | | | | | | |
| Defesa Civil | | | | | | | | | | | |
| Informação e Inteligência | | | | | | | | | | | |
| FU06 - Administração Geral | | | | | | | | | | | |
| FU06 - Demais Subfunções | | | | | | | | | | | |
| Relações Exteriores | | | | | | | | | | | |
| Relações Diplomáticas | | | | | | | | | | | |
| Cooperação Internacional | | | | | | | | | | | |
| FU07 - Administração Geral | | | | | | | | | | | |
| FU07 - Demais Subfunções | | | | | | | | | | | |
| Assistência Social | 7.749.613,91 | 14.796.821,57 | 1.515.193,12 | 11.379.963,86 | 3,27 | 3.418.657,71 | 2.246.165,83 | 9.943.545,32 | 3,19 | 4.853.276,25 | |
| Assistência ao Idoso | 280.500,00 | 3.712.450,00 | 0,00 | 3.561.253,45 | 1,02 | 151.096,55 | 10.858,66 | 3.543.429,59 | 1,14 | 169.020,41 | |
| Assistência à Pessoa com Deficiência | 3.500,00 | 3.500,00 | | | | 3.500,00 | | | | 3.500,00 | |
| Assistência à Criança e ao Adolescente | 2.865.320,91 | 2.584.147,98 | 494.473,49 | 1.528.397,50 | 0,44 | 1.097.750,48 | 493.725,07 | 1.422.377,65 | 0,46 | 1.161.170,33 | |
| Assistência Comunitária | 3.218.000,00 | 5.883.241,79 | 724.095,88 | 4.248.245,14 | 1,25 | 1.254.896,65 | 1.256.639,94 | 3.133.955,28 | 1,02 | 2.896.286,51 | |



Relatório Resumido de Execução Orçamentária
Prefeitura Municipal de Barra do Garças - MT (Poder Executivo)
Orçamentos Fiscal e da Seguridade Social
CNPJ:
Exercício: 2025
Período de referência: 4º bimestre

| Função/Subfunção | DOTAÇÃO INICIAL | DOTAÇÃO ATUALIZADA (a) | DESPESAS EMPENHADAS NO BIMESTRE | DESPESAS EMPENHADAS ATÉ O BIMESTRE (b) | % (b/total b) | Execução da Despesa | | | | SALDO (c) = (a-b) | INSCRITAS EM RESTOS A PAGAR NÃO PROCESSADOS (f) |
|---|-----------------|------------------------|---------------------------------|--|---------------|---------------------------------|--|----------------|-------------------|-------------------|---|
| | | | | | | DESPESAS LIQUIDADAS NO BIMESTRE | DESPESAS LIQUIDADAS ATÉ O BIMESTRE (d) | % (d/total d) | SALDO (e) = (d-c) | | |
| FU08 - Administração Geral | 1.282.293,00 | 2.613.451,80 | 356.623,75 | 1.943.867,77 | 0,56 | 669.614,03 | 384.941,96 | 1.733.782,80 | 0,58 | 819.659,00 | |
| FU08 - Demais Subfunções | | | | | | | | | | | |
| Previdência Social | 34.501.100,00 | 36.494.438,86 | 1.841.308,78 | 25.224.206,83 | 7,24 | 11.270.112,00 | 4.455.067,39 | 17.067.910,32 | 5,48 | 19.406.528,54 | |
| Previdência Básica | | | | | | | | | | | |
| Previdência do Regime Estatutário | 34.501.100,00 | 36.494.438,86 | 1.841.308,78 | 25.224.206,83 | 7,24 | 11.270.112,00 | 4.455.067,39 | 17.067.910,32 | 5,48 | 19.406.528,54 | |
| Previdência Complementar | | | | | | | | | | | |
| Previdência Especial | | | | | | | | | | | |
| FU09 - Administração Geral | | | | | | | | | | | |
| FU09 - Demais Subfunções | | | | | | | | | | | |
| Saúde | 116.195.763,75 | 127.226.104,96 | 28.286.671,47 | 107.661.118,17 | 30,92 | 19.564.886,79 | 31.267.071,11 | 102.871.284,15 | 33,02 | 24.354.820,81 | |
| Atenção Básica | 22.740.301,28 | 23.021.423,05 | 5.972.314,48 | 16.537.156,20 | 4,75 | 6.484.266,85 | 5.916.831,91 | 16.018.563,98 | 5,14 | 7.002.759,07 | |
| Assistência Hospitalar e Ambulatorial | 73.362.779,50 | 84.550.093,20 | 19.130.423,33 | 75.248.262,49 | 21,61 | 9.201.439,71 | 21.269.422,54 | 71.987.242,96 | 23,07 | 12.862.750,22 | |
| Suporte Profilático e Terapêutico | 2.294.384,14 | 2.051.531,64 | 167.520,69 | 1.794.742,84 | 0,92 | 296.738,90 | 444.933,82 | 1.681.923,66 | 0,53 | 389.697,78 | |
| Vigilância Sanitária | 970.632,28 | 1.144.152,23 | 35.854,90 | 796.312,65 | 0,23 | 347.839,64 | 34.857,61 | 735.190,91 | 0,24 | 366.961,38 | |
| Vigilância Epidemiológica | 2.702.421,84 | 3.930.675,12 | 661.269,86 | 2.654.615,10 | 0,82 | 1.078.160,02 | 681.269,86 | 2.854.515,10 | 0,92 | 1.078.160,02 | |
| Alimentação e Nutrição | | | | | | | | | | | |
| FU10 - Administração Geral | 13.035.224,71 | 12.526.319,86 | 1.900.786,21 | 10.429.828,09 | 3,00 | 2.096.491,77 | 2.218.785,37 | 8.693.747,52 | 3,11 | 2.832.572,34 | |
| FU10 - Demais Subfunções | | | | | | | | | | | |
| Trabalho | | | | | | | | | | | |
| Proteção e Benefícios ao Trabalhador | | | | | | | | | | | |
| Relações de Trabalho | | | | | | | | | | | |
| Empregabilidade | | | | | | | | | | | |
| Fomento ao Trabalho | | | | | | | | | | | |
| FU11 - Administração Geral | | | | | | | | | | | |
| FU11 - Demais Subfunções | | | | | | | | | | | |
| Educação | 95.848.091,04 | 102.596.771,41 | 15.018.276,55 | 73.890.102,82 | 21,22 | 29.706.698,59 | 15.575.859,54 | 86.103.226,01 | 21,22 | 37.493.545,40 | |
| Ensino Fundamental | 61.899.373,26 | 70.421.937,59 | 10.055.801,26 | 62.317.852,22 | 15,03 | 16.104.065,36 | 8.594.417,21 | 46.972.928,91 | 15,08 | 23.419.006,67 | |
| Ensino Médio | | | | | | | | | | | |
| Ensino Profissional | | | | | | | | | | | |
| Ensino Superior | | | | | | | | | | | |
| Educação Infantil | 32.148.717,78 | 31.174.833,83 | 5.173.414,29 | 20.785.178,23 | 5,97 | 10.389.655,60 | 5.962.337,28 | 18.871.822,45 | 6,06 | 12.303.211,38 | |
| Educação de Jovens e Adultos | | | | | | | | | | | |
| Educação Especial | | | | | | | | | | | |
| Educação Básica | | | | | | | | | | | |
| FU12 - Administração Geral | | | | | | | | | | | |
| FU12 - Demais Subfunções | 2.000.000,00 | 2.080.000,00 | -206.939,00 | 787.072,37 | 0,23 | 1.212.927,63 | 168.105,95 | 268.674,65 | 0,08 | 1.741.325,35 | |
| Cultura | 2.463.000,00 | 2.974.103,55 | 709.575,39 | 2.955.577,21 | 0,68 | 618.526,34 | 747.342,65 | 2.254.433,90 | 0,72 | 719.669,62 | |
| Patrimônio Histórico Artístico e Arqueológico | | | | | | | | | | | |
| Diffusão Cultural | 2.463.000,00 | 2.974.103,55 | 709.575,39 | 2.955.577,21 | 0,68 | 618.526,34 | 747.342,65 | 2.254.433,90 | 0,72 | 719.669,62 | |
| FU13 - Administração Geral | | | | | | | | | | | |
| FU13 - Demais Subfunções | | | | | | | | | | | |
| Direitos da Cidadania | 50.000,00 | 25.900,00 | | 900,00 | 0,00 | 25.000,00 | | 900,00 | 0,00 | 25.000,00 | |
| Custódia e Reintegração Social | | | | | | | | | | | |
| Direitos Individuais Coletivos e Difusos | 50.000,00 | 25.900,00 | | 900,00 | 0,00 | 25.000,00 | | 900,00 | 0,00 | 25.000,00 | |
| Assistência aos Povos Indígenas | | | | | | | | | | | |
| FU14 - Administração Geral | | | | | | | | | | | |
| FU14 - Demais Subfunções | | | | | | | | | | | |
| Urbanismo | 36.852.647,31 | 35.022.643,99 | 6.710.216,82 | 26.082.752,71 | 7,49 | 8.639.891,28 | 5.345.256,11 | 21.705.620,96 | 6,97 | 13.317.023,03 | |
| Infra-Estrutura Urbana | 16.908.000,00 | 12.253.914,85 | 4.605.462,54 | 8.831.618,40 | 2,82 | 2.422.296,45 | 1.569.974,28 | 5.612.101,61 | 1,80 | 6.841.813,24 | |
| Serviços Urbanos | 19.944.647,31 | 19.089.229,14 | 1.555.426,49 | 13.824.394,51 | 3,97 | 5.204.844,63 | 3.110.853,05 | 13.824.394,51 | 4,44 | 5.264.844,63 | |
| Transportes Coletivos Urbanos | | | | | | | | | | | |
| FU15 - Administração Geral | | 3.678.500,00 | 549.327,79 | 2.426.740,80 | 0,70 | 1.252.750,20 | 664.428,79 | 2.269.134,84 | 0,73 | 1.410.365,16 | |
| FU15 - Demais Subfunções | | | | | | | | | | | |
| Habitación | | | | | | | | | | | |
| Habitación Rural | | | | | | | | | | | |



Relatório Resumido de Execução Orçamentária
Prefeitura Municipal de Barra do Garças - MT (Poder Executivo)
Orçamentos Fiscal e da Seguridade Social
CNPJ:
Exercício: 2025
Período de referência: 4º bimestre

| Função/Subfunção | DOTAÇÃO INICIAL | DOTAÇÃO ATUALIZADA (a) | DESPESAS EMPENHADAS NO BIMESTRE | DESPESAS EMPENHADAS ATÉ O BIMESTRE (b) | Execução da Despesa | | | | INSCRITAS EM RESTOS A PAGAR NÃO PROCESSADOS (f) | |
|--|-----------------|------------------------|---------------------------------|--|---------------------|-------------------|---------------------------------|--|---|---------------|
| | | | | | % (b/total b) | SALDO (c) = (a-b) | DESPESAS LIQUIDADAS NO BIMESTRE | DESPESAS LIQUIDADAS ATÉ O BIMESTRE (d) | | % (d/total d) |
| Habituação Urbana | | | | | | | | | | |
| FU16 - Administração Geral | | | | | | | | | | |
| FU16 - Demais Subfunções | | | | | | | | | | |
| Saneamento | | | | | | | | | | |
| Saneamento Básico Rural | | | | | | | | | | |
| Saneamento Básico Urbano | | | | | | | | | | |
| FU17 - Administração Geral | | | | | | | | | | |
| FU17 - Demais Subfunções | | | | | | | | | | |
| Gestão Ambiental | 1,544,817.53 | 1,743,907.22 | 321,045.21 | 1,396,853.46 | 0.40 | 945,053.76 | 349,859.19 | 1,243,545.37 | 0.40 | 500,361.85 |
| Preservação e Conservação Ambiental | 595,000.00 | 564,000.00 | 62,086.17 | 306,201.86 | 0.09 | 197,798.14 | 62,360.29 | 224,294.87 | 0.07 | 278,715.13 |
| Controle Ambiental | 949,817.53 | 1,239,907.22 | 238,957.04 | 1,090,651.60 | 0.31 | 147,255.62 | 287,498.90 | 1,019,280.50 | 0.33 | 220,646.72 |
| Recuperação de Áreas Degradadas | | | | | | | | | | |
| Recursos Hídricos | | | | | | | | | | |
| Meteorologia | | | | | | | | | | |
| FU18 - Administração Geral | | | | | | | | | | |
| FU18 - Demais Subfunções | | | | | | | | | | |
| Ciência e Tecnologia | | | | | | | | | | |
| Desenvolvimento Científico | | | | | | | | | | |
| Desenvolvimento Tecnológico e Engenharia | | | | | | | | | | |
| Difusão do Conhecimento Científico e Tecnológico | | | | | | | | | | |
| FU19 - Administração Geral | | | | | | | | | | |
| FU19 - Demais Subfunções | | | | | | | | | | |
| Agricultura | 3,136,600.00 | 2,368,004.07 | 218,096.76 | 913,637.56 | 0.26 | 1,454,366.49 | 252,583.10 | 704,168.29 | 0.23 | 1,663,835.79 |
| Abastecimento | | | | | | | | | | |
| Extensão Rural | | | | | | | | | | |
| Irrigação | | | | | | | | | | |
| Promoção da Produção Agropecuária | | | | | | | | | | |
| Defesa Agropecuária | | | | | | | | | | |
| FU20 - Administração Geral | 2,228,100.00 | 303,612.97 | -1,437.01 | 92,843.20 | 0.03 | 210,769.77 | 0.00 | 92,277.77 | 0.03 | 211,335.20 |
| FU20 - Demais Subfunções | 898,500.00 | 2,064,391.10 | 219,533.79 | 820,794.38 | 0.24 | 1,243,596.72 | 252,583.10 | 611,890.51 | 0.20 | 1,452,500.59 |
| Organização Agrária | | | | | | | | | | |
| Reforma Agrária | | | | | | | | | | |
| Colonização | | | | | | | | | | |
| FU21 - Administração Geral | | | | | | | | | | |
| FU21 - Demais Subfunções | | | | | | | | | | |
| Indústria | 712,000.00 | 82,878.96 | | 41,078.96 | 0.01 | 41,800.00 | | 41,078.96 | 0.01 | 41,800.00 |
| Promoção Industrial | 150,000.00 | 9,000.00 | | | | 9,000.00 | | | | 9,000.00 |
| Produção Industrial | | | | | | | | | | |
| Mineração | | | | | | | | | | |
| Propriedade Industrial | | | | | | | | | | |
| Normalização e Qualidade | | | | | | | | | | |
| FU22 - Administração Geral | | | | | | | | | | |
| FU22 - Demais Subfunções | 565,000.00 | 73,878.96 | | 41,078.96 | 0.01 | 32,800.00 | | 41,078.96 | 0.01 | 32,800.00 |
| Comércio e Serviços | 20,267,973.37 | 13,193,123.24 | 1,706,241.00 | 6,176,926.71 | 2.35 | 5,016,196.53 | 3,281,336.56 | 7,788,722.67 | 2.50 | 5,403,350.57 |
| Promoção Comercial | | | | | | | | | | |
| Comercialização | | | | | | | | | | |
| Comércio Exterior | | | | | | | | | | |
| Serviços Financeiros | | | | | | | | | | |
| Turismo | 20,267,973.37 | 13,111,623.24 | 1,706,242.51 | 6,152,786.83 | 2.34 | 4,959,836.61 | 3,184,826.75 | 7,768,745.49 | 2.49 | 5,342,877.75 |
| FU23 - Administração Geral | | | | | | | | | | |
| FU23 - Demais Subfunções | | 81,500.00 | -1.51 | 24,140.08 | 0.01 | 57,359.90 | | 21,007.16 | 0.01 | 60,472.82 |
| Comunicações | 1,200,903.00 | 1,415,286.48 | 440,642.98 | 1,124,196.06 | 0.32 | 291,088.42 | 472,849.11 | 1,089,974.30 | 0.35 | 324,412.18 |
| Comunicações Postais | | | | | | | | | | |
| Telecomunicações | | | | | | | | | | |
| FU24 - Administração Geral | | | | | | | | | | |



Relatório Resumido de Execução Orçamentária
Prefeitura Municipal de Barra do Garças - MT (Poder Executivo)
Orçamentos Fiscal e da Seguridade Social
CNPJ:
Exercício: 2025
Período de referência: 4º bimestre

| Função/Subfunção | Execução da Despesa | | | | | | | | | | |
|---------------------------------------|---------------------|------------------------|---------------------------------|--|---------------|-------------------|---------------------------------|--|---------------|-------------------|---|
| | DOTAÇÃO INICIAL | DOTAÇÃO ATUALIZADA (a) | DESPESAS EMPENHADAS NO BIMESTRE | DESPESAS EMPENHADAS ATÉ O BIMESTRE (b) | % (b/total b) | SALDO (c) = (a-b) | DESPESAS LIQUIDADAS NO BIMESTRE | DESPESAS LIQUIDADAS ATÉ O BIMESTRE (d) | % (d/total d) | SALDO (e) = (a-d) | INSCRITAS EM RESTOS A PAGAR NÃO PROCESSADOS (f) |
| FL24 - Demais Subfunções | 1.200.003,00 | 1.415.286,48 | 440.642,98 | 1.124.198,06 | 0,32 | 291.088,42 | 472.840,11 | 1.088.574,30 | 0,35 | 325.412,18 | |
| Energia | 14.000.000,00 | 14.000.000,00 | 3.251.733,81 | 13.787.274,07 | 3,96 | 217.625,93 | 3.993.483,20 | 12.993.394,55 | 4,04 | 1.406.365,45 | |
| Comunicação de Energia | | | | | | | | | | | |
| Energia Elétricos | | 11.512.962,69 | 3.251.733,81 | 11.295.336,76 | 3,24 | 217.625,93 | 3.993.483,20 | 10.108.897,24 | 3,24 | 1.406.365,45 | |
| Combustíveis Minerais | | | | | | | | | | | |
| Biocombustíveis | | | | | | | | | | | |
| FL25 - Administração Geral | | | | | | | | | | | |
| FL25 - Demais Subfunções | 14.000.000,00 | 2.487.037,31 | | 2.487.037,31 | 0,71 | 0,00 | | 2.487.037,31 | 0,80 | 0,00 | |
| Transporte | 14.383.925,00 | 9.526.232,75 | 1.159.550,34 | 7.626.583,57 | 2,19 | 1.999.709,18 | 2.013.001,37 | 6.434.243,70 | 2,07 | 3.192.949,05 | |
| Transporte Aéreo | | | | | | | | | | | |
| Transporte Rodoviário | | | | | | | | | | | |
| Transporte Ferroviário | | | | | | | | | | | |
| Transporte Aquaviário | | | | | | | | | | | |
| Transportes Especiais | | | | | | | | | | | |
| FL26 - Administração Geral | | | | | | | | | | | |
| FL26 - Demais Subfunções | 14.283.925,00 | 9.526.232,75 | 1.159.550,34 | 7.626.583,57 | 2,19 | 1.999.709,18 | 2.013.001,37 | 6.434.243,70 | 2,07 | 3.192.949,05 | |
| Desporto e Lazer | 3.411.947,96 | 3.172.787,48 | 929.472,47 | 2.517.056,83 | 0,72 | 655.708,63 | 697.919,62 | 1.773.741,69 | 0,57 | 1.399.326,37 | |
| Desporto de Rendimento | | | | | | | | | | | |
| Desporto Comunitário | 1.297.947,96 | 2.592.534,89 | 864.033,73 | 2.246.596,20 | 0,67 | 245.996,69 | 556.400,29 | 1.617.208,87 | 0,52 | 975.326,02 | |
| Lazer | 4.000,00 | 68.102,48 | 65.438,74 | 68.030,84 | 0,02 | 71,84 | 51.510,33 | 54.102,23 | 0,02 | 14.000,25 | |
| FL27 - Administração Geral | | | | | | | | | | | |
| FL27 - Demais Subfunções | 2.110.000,00 | 512.139,00 | | 102.429,99 | 0,03 | 409.708,10 | | 102.429,99 | 0,03 | 409.708,10 | |
| Encargos Especiais | 3.800.000,00 | 5.160.000,00 | 1.198.273,05 | 5.111.478,42 | 1,47 | 48.521,58 | 808.786,72 | 3.202.471,42 | 1,03 | 1.957.528,58 | |
| Refinanciamento da Dívida Interna | 3.800.000,00 | 5.160.000,00 | 1.198.273,05 | 5.111.478,42 | 1,47 | 48.521,58 | 808.786,72 | 3.202.471,42 | 1,03 | 1.957.528,58 | |
| Refinanciamento da Dívida Externa | | | | | | | | | | | |
| Serviço da Dívida Interna | | | | | | | | | | | |
| Serviço da Dívida Externa | | | | | | | | | | | |
| Transferências | | | | | | | | | | | |
| Outros Encargos Especiais | | | | | | | | | | | |
| Transferências para a Educação Básica | | | | | | | | | | | |
| FL28 - Demais Subfunções | | | | | | | | | | | |
| Reserva de Contingência | 2.618.900,00 | 2.668.900,00 | | | | 2.668.900,00 | | | | 2.668.900,00 | |
| DESPESAS (INTRA-ORÇAMENTÁRIAS) (II) | 19.667.816,14 | 21.089.541,97 | 3.684.554,77 | 14.319.441,10 | 4,11 | 7.290.100,87 | 3.684.554,77 | 14.319.441,10 | 4,60 | 7.290.100,87 | |
| TOTAL (III) = (I + II) | 429.889.927,21 | 456.236.453,70 | 75.607.779,39 | 348.177.377,23 | 100,00 | 108.150.076,47 | 86.466.461,35 | 311.556.759,12 | 100,00 | 144.776.694,58 | |

RREO-Anexo 02 | Tabela 2.0 - Demonstrativo da Execução das Despesas por Função/Subfunção | Total das Despesas Intra-Orçamentárias

| Função/Subfunção - Intra | Execução da Despesa - Intra | | | | | | | | | | |
|---|-----------------------------|------------------------|---------------------------------|--|-------------|-------------------|---------------------------------|--|-------------|-------------------|---|
| | DOTAÇÃO INICIAL | DOTAÇÃO ATUALIZADA (a) | DESPESAS EMPENHADAS NO BIMESTRE | DESPESAS EMPENHADAS ATÉ O BIMESTRE (b) | % (b/III b) | SALDO (c) = (a-b) | DESPESAS LIQUIDADAS NO BIMESTRE | DESPESAS LIQUIDADAS ATÉ O BIMESTRE (d) | % (d/III d) | SALDO (e) = (a-d) | INSCRITAS EM RESTOS A PAGAR NÃO PROCESSADOS (f) |
| DESPESAS (INTRA-ORÇAMENTÁRIAS) (II) | 19.667.816,14 | 21.089.541,97 | 3.684.554,77 | 14.319.441,10 | 4,11 | 7.290.100,87 | 3.684.554,77 | 14.319.441,10 | 4,60 | 7.290.100,87 | |
| Legislativa | 368.438,40 | 368.438,40 | 74.686,45 | 284.125,82 | 0,08 | 64.312,58 | 74.686,45 | 284.125,82 | 0,09 | 64.312,58 | |
| Ação Legislativa | 368.438,40 | 368.438,40 | 74.686,45 | 284.125,82 | 0,08 | 64.312,58 | 74.686,45 | 284.125,82 | 0,09 | 64.312,58 | |
| Controle Externo | | | | | | | | | | | |
| FL01 - Administração Geral | | | | | | | | | | | |
| FL01 - Demais Subfunções | | | | | | | | | | | |
| Judiciária | | | | | | | | | | | |
| Ação Judiciária | | | | | | | | | | | |
| Deleção de Interesse Público no Processo Judiciário | | | | | | | | | | | |
| FL02 - Administração Geral | | | | | | | | | | | |
| FL02 - Demais Subfunções | | | | | | | | | | | |
| Essencial à Justiça | | | | | | | | | | | |
| Deleção da Ordem Jurídica | | | | | | | | | | | |



Relatório Resumido de Execução Orçamentária
Prefeitura Municipal de Barra do Garças - MT (Poder Executivo)
Orçamentos Fiscal e da Seguridade Social
CNPJ:
Exercício: 2025
Período de referência: 4º bimestre

| Função/Subfunção - Intra | DOTAÇÃO INICIAL | DOTAÇÃO ATUALIZADA (a) | DESPESAS EMPENHADAS NO BIMESTRE | DESPESAS EMPENHADAS ATÉ O BIMESTRE (b) | Execução da Despesa - Intra | | | | | | |
|--|-----------------|------------------------|---------------------------------|--|-----------------------------|-------------------|---------------------------------|--|-------------|-------------------|---|
| | | | | | % (b/III b) | SALDO (c) = (a-b) | DESPESAS LIQUIDADAS NO BIMESTRE | DESPESAS LIQUIDADAS ATÉ O BIMESTRE (d) | % (d/III d) | SALDO (e) = (c-d) | INSCRITAS EM RESTOS A PAGAR NÃO PROCESSADOS (f) |
| Representação Judicial e Extrajudicial | | | | | | | | | | | |
| FU03 - Administração Geral | | | | | | | | | | | |
| FU03 - Demais Subfunções | | | | | | | | | | | |
| Administração | 1.401.200,00 | 2.076.312,53 | 375.918,78 | 1.487.209,63 | 0,43 | 583.102,90 | 375.918,78 | 1.487.209,63 | 0,48 | 583.102,90 | |
| Planejamento e Organização | 90.000,00 | 6.805,01 | 0,00 | 6.805,01 | 0,00 | 0,00 | | 6.805,01 | 0,00 | 0,00 | |
| FU04 - Administração Geral | 170.000,00 | 891.999,42 | 214.924,31 | 827.109,94 | 0,24 | 64.889,48 | 214.924,31 | 827.109,94 | 0,27 | 64.889,48 | |
| Administração Financeira | 720.000,00 | 629.061,72 | 25.146,75 | 160.023,39 | 0,05 | 469.038,33 | 25.146,75 | 160.023,39 | 0,05 | 469.038,33 | |
| Correlato Interno | | 71.800,00 | 11.721,42 | 34.424,04 | 0,01 | 37.375,96 | 11.721,42 | 34.424,04 | 0,01 | 37.375,96 | |
| Normatização e Fiscalização | 388.200,00 | 388.200,00 | 102.503,32 | 380.821,14 | 0,11 | 7.678,86 | 102.503,32 | 380.821,14 | 0,12 | 7.678,86 | |
| Tecnologia da Informação | | | | | | | | | | | |
| Ondamento Territorial | | | | | | | | | | | |
| Formação de Recursos Humanos | 63.000,00 | 85.026,38 | 22.020,98 | 77.905,11 | 0,02 | 4.121,27 | 22.020,98 | 77.905,11 | 0,03 | 4.121,27 | |
| Administração de Receitas | | | | | | | | | | | |
| Administração de Concessões | | | | | | | | | | | |
| Comunicação Social | | | | | | | | | | | |
| FU04 - Demais Subfunções | | | | | | | | | | | |
| Defesa Nacional | | | | | | | | | | | |
| Defesa Aérea | | | | | | | | | | | |
| Defesa Naval | | | | | | | | | | | |
| Defesa Terrestre | | | | | | | | | | | |
| FU05 - Administração Geral | | | | | | | | | | | |
| FU05 - Demais Subfunções | | | | | | | | | | | |
| Segurança Pública | | | | | | | | | | | |
| Policiamento | | | | | | | | | | | |
| Defesa Civil | | | | | | | | | | | |
| Informação e Inteligência | | | | | | | | | | | |
| FU05 - Administração Geral | | | | | | | | | | | |
| FU05 - Demais Subfunções | | | | | | | | | | | |
| Relações Externas | | | | | | | | | | | |
| Relações Diplomáticas | | | | | | | | | | | |
| Cooperação Internacional | | | | | | | | | | | |
| FU07 - Administração Geral | | | | | | | | | | | |
| FU07 - Demais Subfunções | | | | | | | | | | | |
| Assistência Social | 442.700,00 | 599.620,45 | 101.506,12 | 372.167,09 | 0,11 | 227.453,36 | 101.506,12 | 372.167,09 | 0,12 | 227.453,36 | |
| Assistência à Pessoa com Deficiência | | | | | | | | | | | |
| Assistência à Criança e ao Adolescente | 266.100,00 | 266.100,00 | 39.013,39 | 103.783,95 | 0,03 | 162.316,05 | 39.013,39 | 103.783,95 | 0,03 | 162.316,05 | |
| Assistência Comunitária | 97.500,00 | 210.955,74 | 45.349,14 | 145.819,43 | 0,04 | 65.137,31 | 45.349,14 | 145.819,43 | 0,05 | 65.137,31 | |
| FU08 - Administração Geral | 78.100,00 | 122.264,71 | 17.143,59 | 122.264,71 | 0,04 | | 17.143,59 | 122.264,71 | 0,04 | | 0,00 |
| FU08 - Demais Subfunções | | | | | | | | | | | |
| Previdência Social | | | | | | | | | | | |
| Previdência Básica | | | | | | | | | | | |
| Previdência do Regime Estatutário | | | | | | | | | | | |
| Previdência Complementar | | | | | | | | | | | |
| Previdência Especial | | | | | | | | | | | |
| FU09 - Administração Geral | | | | | | | | | | | |
| FU09 - Demais Subfunções | | | | | | | | | | | |
| Saúde | 6.844.268,78 | 8.280.434,77 | 1.486.459,48 | 5.624.192,51 | 1,67 | 2.426.242,26 | 1.486.459,48 | 5.624.192,51 | 1,67 | 2.426.242,26 | |
| Atenção Básica | 2.124.165,49 | 2.418.656,57 | 431.231,10 | 1.762.116,08 | 0,51 | 656.738,49 | 431.231,10 | 1.762.116,08 | 0,57 | 656.738,49 | |
| Assistência Hospitalar e Ambulatorial | 3.240.173,14 | 3.801.139,51 | 747.929,49 | 2.891.039,59 | 0,83 | 1.010.099,92 | 747.929,49 | 2.891.039,59 | 0,83 | 1.010.099,92 | |
| Suporte Profilático e Terapêutico | 46.727,39 | 203.879,35 | 53.518,11 | 203.879,35 | 0,06 | | 53.518,11 | 203.879,35 | 0,07 | | 0,00 |
| Vigilância Sanitária | 53.000,00 | 53.000,00 | | | | 53.000,00 | | | | 53.000,00 | |
| Vigilância Epidemiológica | 747.202,76 | 995.155,85 | 157.300,17 | 638.274,73 | 0,16 | 355.881,12 | 157.300,17 | 638.274,73 | 0,21 | 355.881,12 | |
| Alimentação e Nutrição | | | | | | | | | | | |
| FU19 - Administração Geral | 733.000,00 | 688.419,49 | 76.180,59 | 327.880,76 | 0,09 | 360.522,73 | 76.180,59 | 327.880,76 | 0,11 | 360.522,73 | |



Relatório Resumido de Execução Orçamentária
Prefeitura Municipal de Barra do Garças - MT (Poder Executivo)
Orçamentos Fiscal e da Seguridade Social
CNPJ:
Exercício: 2025
Período de referência: 4º bimestre

| Função/Subfunção - Intra | DOTAÇÃO INICIAL | DOTAÇÃO ATUALIZADA (a) | DESPESAS EMPENHADAS NO BIMESTRE | DESPESAS EMPENHADAS ATÉ O BIMESTRE (b) | Execução da Despesa - Intra | | | | | | |
|---|-----------------|------------------------|---------------------------------|--|-----------------------------|-------------------|---------------------------------|--|-------------|-------------------|---|
| | | | | | % (b/III b) | SALDO (c) = (a-b) | DESPESAS LIQUIDADAS NO BIMESTRE | DESPESAS LIQUIDADAS ATÉ O BIMESTRE (d) | % (d/III d) | SALDO (e) = (c-d) | INSCRITAS EM RESTOS A PAGAR NÃO PROCESSADOS (f) |
| FU10 - Demais Subfunções | | | | | | | | | | | |
| Trabalho | | | | | | | | | | | |
| Proteção e Benefícios ao Trabalhador | | | | | | | | | | | |
| Relações de Trabalho | | | | | | | | | | | |
| Empregabilidade | | | | | | | | | | | |
| Fomento ao Trabalho | | | | | | | | | | | |
| FU11 - Administração Geral | | | | | | | | | | | |
| FU11 - Demais Subfunções | | | | | | | | | | | |
| Educação | 3.204.998,95 | 9.285.143,10 | 1.024.748,62 | 5.767.232,22 | 1,66 | 3.512.910,88 | 1.024.748,62 | 5.767.232,22 | 1,85 | 3.512.910,88 | |
| Ensino Fundamental | 6.183.284,04 | 6.236.818,18 | 1.016.618,00 | 3.791.428,66 | 1,60 | 2.467.389,52 | 1.016.618,00 | 3.791.428,66 | 1,22 | 2.467.389,52 | |
| Ensino Médio | | | | | | | | | | | |
| Ensino Profissional | | | | | | | | | | | |
| Ensino Superior | | | | | | | | | | | |
| Educação Infantil | 3.021.714,92 | 3.021.324,92 | 508.129,74 | 1.975.803,56 | 0,57 | 1.045.521,36 | 508.129,74 | 1.975.803,56 | 0,63 | 1.045.521,36 | |
| Educação de Jovens e Adultos | | | | | | | | | | | |
| Educação Especial | | | | | | | | | | | |
| Educação Básica | | | | | | | | | | | |
| FU12 - Administração Geral | | | | | | | | | | | |
| FU12 - Demais Subfunções | | | | | | | | | | | |
| Cultura | 270.000,00 | 186.716,52 | 49.473,66 | 186.716,52 | 0,05 | 0,00 | 49.473,66 | 186.716,52 | 0,06 | 0,00 | |
| Patrimônio Histórico Artístico e Arqueológico | | | | | | | | | | | |
| Divulgação Cultural | 270.000,00 | 186.716,52 | 49.473,66 | 186.716,52 | 0,05 | 0,00 | 49.473,66 | 186.716,52 | 0,06 | 0,00 | |
| FU13 - Administração Geral | | | | | | | | | | | |
| FU13 - Demais Subfunções | | | | | | | | | | | |
| Direitos da Cidadania | | | | | | | | | | | |
| Custódia e Reintegração Social | | | | | | | | | | | |
| Direitos Individuais Coletivos e Difusos | | | | | | | | | | | |
| Assistência aos Povos Indígenas | | | | | | | | | | | |
| FU14 - Administração Geral | | | | | | | | | | | |
| FU14 - Demais Subfunções | | | | | | | | | | | |
| Urbanismo | 660.000,00 | 555.405,37 | 37.481,63 | 174.598,91 | 0,05 | 380,66 | 37.481,63 | 174.598,91 | 0,06 | 380,66 | |
| Infra-Estrutura Urbana | 505.000,00 | 43.517,40 | 0,00 | 43.517,40 | 0,01 | 0,00 | 0,00 | 43.517,40 | 0,01 | 0,00 | |
| Serviços Urbanos | 155.000,00 | 11.887,97 | | 11.887,97 | 0,00 | 0,00 | | 11.887,97 | 0,00 | 0,00 | |
| Transportes Coletivos Urbanos | | | | | | | | | | | |
| FU15 - Administração Geral | | 500.000,00 | 37.481,63 | 119.193,54 | 0,03 | 380,66 | 37.481,63 | 119.193,54 | 0,04 | 380,66 | |
| FU15 - Demais Subfunções | | | | | | | | | | | |
| Habituação | | | | | | | | | | | |
| Habituação Rural | | | | | | | | | | | |
| Habituação Urbana | | | | | | | | | | | |
| FU16 - Administração Geral | | | | | | | | | | | |
| FU16 - Demais Subfunções | | | | | | | | | | | |
| Saneamento | | | | | | | | | | | |
| Saneamento Básico Rural | | | | | | | | | | | |
| Saneamento Básico Urbano | | | | | | | | | | | |
| FU17 - Administração Geral | | | | | | | | | | | |
| FU17 - Demais Subfunções | | | | | | | | | | | |
| Gestão Ambiental | 20.000,00 | 20.000,00 | 1.332,07 | 2.009,03 | 0,00 | 17.990,97 | 1.332,07 | 2.009,03 | 0,00 | 17.990,97 | |
| Preservação e Conservação Ambiental | | | | | | | | | | | |
| Controle Ambiental | 20.000,00 | 20.000,00 | 1.332,07 | 2.009,03 | 0,00 | 17.990,97 | 1.332,07 | 2.009,03 | 0,00 | 17.990,97 | |
| Recuperação de Áreas Degradadas | | | | | | | | | | | |
| Recursos Hídricos | | | | | | | | | | | |
| Meteorologia | | | | | | | | | | | |
| FU18 - Administração Geral | | | | | | | | | | | |
| FU18 - Demais Subfunções | | | | | | | | | | | |
| Ciência e Tecnologia | | | | | | | | | | | |




Relatório Resumido de Execução Orçamentária
Prefeitura Municipal de Barra do Garças - MT (Poder Executivo)
Orçamentos Fiscal e da Seguridade Social
CNPJ:
Exercício: 2025
Período de referência: 4º bimestre

| Função/Subfunção - Intra | DOTAÇÃO INICIAL | DOTAÇÃO ATUALIZADA (a) | DESPESAS EMPENHADAS NO BIMESTRE | DESPESAS EMPENHADAS ATÉ O BIMESTRE (b) | Execução da Despesa - Intra | | | | | | |
|--|-----------------|------------------------|---------------------------------|--|-----------------------------|-------------------|---------------------------------|--|-------------|-------------------|---|
| | | | | | % (b/III b) | SALDO (c) = (a-b) | DESPESAS LIQUIDADAS NO BIMESTRE | DESPESAS LIQUIDADAS ATÉ O BIMESTRE (d) | % (d/III d) | SALDO (e) = (c-d) | INSCRITAS EM RESTOS A PAGAR NÃO PROCESSADOS (f) |
| Desenvolvimento Científico | | | | | | | | | | | |
| Desenvolvimento Tecnológico e Engenharia | | | | | | | | | | | |
| Difusão do Conhecimento Científico e Tecnológico | | | | | | | | | | | |
| FU19 - Administração Geral | | | | | | | | | | | |
| FU19 - Demais Subfunções | | | | | | | | | | | |
| Agricultura | 33.000,00 | 30.000,00 | 0,00 | 2.658,54 | 0,00 | 27.341,46 | 0,00 | 2.658,54 | 0,00 | 27.341,46 | |
| Abastecimento | | | | | | | | | | | |
| Extensão Rural | | | | | | | | | | | |
| Irrigação | | | | | | | | | | | |
| Promoção da Produção Agropecuária | | | | | | | | | | | |
| Defesa Agropecuária | | | | | | | | | | | |
| FU20 - Administração Geral | 31.000,00 | 30.000,00 | 0,00 | 2.658,54 | 0,00 | 27.341,46 | 0,00 | 2.658,54 | 0,00 | 27.341,46 | |
| FU20 - Demais Subfunções | 2.000,00 | 0,00 | | | | 0,00 | | | | 0,00 | |
| Organização Agrária | | | | | | | | | | | |
| Reforma Agrária | | | | | | | | | | | |
| Colonização | | | | | | | | | | | |
| FU21 - Administração Geral | | | | | | | | | | | |
| FU21 - Demais Subfunções | | | | | | | | | | | |
| Indústria | 30.000,00 | 2.016,97 | 0,00 | 2.016,97 | 0,00 | 0,00 | 0,00 | 2.016,97 | 0,00 | 0,00 | |
| Promoção Industrial | | | | | | | | | | | |
| Produção Industrial | | | | | | | | | | | |
| Mineração | | | | | | | | | | | |
| Propriedade Industrial | | | | | | | | | | | |
| Normatização e Qualidade | | | | | | | | | | | |
| FU22 - Administração Geral | 30.000,00 | 2.016,97 | 0,00 | 2.016,97 | 0,00 | 0,00 | 0,00 | 2.016,97 | 0,00 | 0,00 | |
| FU22 - Demais Subfunções | 178.000,00 | 122.400,74 | 30.902,37 | 122.400,74 | 0,04 | 0,00 | 30.902,37 | 122.400,74 | 0,04 | 0,00 | |
| Comércio e Serviços | | | | | | | | | | | |
| Promoção Comercial | | | | | | | | | | | |
| Comercialização | | | | | | | | | | | |
| Comércio Exterior | | | | | | | | | | | |
| Serviços Financeiros | | | | | | | | | | | |
| Turismo | 178.000,00 | 122.400,74 | 30.902,37 | 122.400,74 | 0,04 | 0,00 | 30.902,37 | 122.400,74 | 0,04 | 0,00 | |
| FU23 - Administração Geral | | | | | | | | | | | |
| FU23 - Demais Subfunções | | | | | | | | | | | |
| Comunicações | 45.000,00 | 53.142,13 | 11.276,93 | 53.142,13 | 0,02 | 0,00 | 11.276,93 | 53.142,13 | 0,02 | 0,00 | |
| Comunicações Postais | | | | | | | | | | | |
| Telecomunicações | | | | | | | | | | | |
| FU24 - Administração Geral | 45.000,00 | 53.142,13 | 11.276,93 | 53.142,13 | 0,02 | 0,00 | 11.276,93 | 53.142,13 | 0,02 | 0,00 | |
| FU24 - Demais Subfunções | | | | | | | | | | | |
| Energia | | | | | | | | | | | |
| Conservação de Energia | | | | | | | | | | | |
| Energia Elétrica | | | | | | | | | | | |
| Combustíveis Minerais | | | | | | | | | | | |
| Biocombustíveis | | | | | | | | | | | |
| FU25 - Administração Geral | | | | | | | | | | | |
| FU25 - Demais Subfunções | | | | | | | | | | | |
| Transporte | | | | | | | | | | | |
| Transporte Aéreo | | | | | | | | | | | |
| Transporte Rodoviário | | | | | | | | | | | |
| Transporte Ferroviário | | | | | | | | | | | |
| Transporte Aquaviário | | | | | | | | | | | |
| Transportes Especiais | | | | | | | | | | | |
| FU26 - Administração Geral | | | | | | | | | | | |
| FU26 - Demais Subfunções | | | | | | | | | | | |
| Desporto e Lazer | 70.000,00 | 60.910,99 | 8.788,48 | 40.970,99 | 0,01 | 19.940,00 | 8.788,48 | 40.970,99 | 0,01 | 19.940,00 | |



Relatório Resumido de Execução Orçamentária
Prefeitura Municipal de Barra do Garças - MT (Poder Executivo)
Orçamentos Fiscal e da Seguridade Social
CNPJ:
Exercício: 2025
Período de referência: 4º bimestre

| Função/Subfunção - Intra | DOTAÇÃO INICIAL | DOTAÇÃO ATUALIZADA (a) | DESPESAS EMPENHADAS NO BIMESTRE | DESPESAS EMPENHADAS ATÉ O BIMESTRE (b) | % (b/III b) | Execução da Despesa - Intra | | | | | | |
|---------------------------------------|-----------------|------------------------|---------------------------------|--|-------------|-----------------------------|---------------------------------|--|-------------|-------------------|---|--|
| | | | | | | SALDO (c) = (a-b) | DESPESAS LIQUIDADAS NO BIMESTRE | DESPESAS LIQUIDADAS ATÉ O BIMESTRE (d) | % (d/III d) | SALDO (e) = (c-d) | INSCRITAS EM RESTOS A PAGAR NÃO PROCESSADOS (f) | |
| Desporto de Rendimento | | | | | | | | | | | | |
| Desporto Comunitário | 70.000,00 | 60.910,99 | 6.788,48 | 40.970,99 | 0,01 | 19.940,00 | 6.788,48 | 40.970,99 | 0,01 | 19.940,00 | | |
| Lazer | | | | | | | | | | | | |
| FU27 - Administração Geral | | | | | | | | | | | | |
| FU27 - Demais Subfunções | | | | | | | | | | | | |
| Encargos Especiais | | | | | | | | | | | | |
| Refinanciamento da Dívida Interna | | | | | | | | | | | | |
| Refinanciamento da Dívida Externa | | | | | | | | | | | | |
| Serviço da Dívida Interna | | | | | | | | | | | | |
| Serviço da Dívida Externa | | | | | | | | | | | | |
| Transferências | | | | | | | | | | | | |
| Outros Encargos Especiais | | | | | | | | | | | | |
| Transferências para a Educação Básica | | | | | | | | | | | | |
| FU28 - Demais Subfunções | | | | | | | | | | | | |
| Reserva de Contingência | | | | | | | | | | | | |

| | |
|--|---|
|  Sistema de Informações Contábeis e Fiscais do Setor Público Brasileiro TESOURO NACIONAL | Relatório Resumido de Execução Orçamentária |
| | Prefeitura Municipal de Barra do Garças - MT (Poder Executivo) |
| | Orçamentos Fiscal e da Seguridade Social |
| | CNPJ: |
| | Exercício: 2025 |
| | Período de referência: 4º bimestre |

RREO-Anexo 02 | Tabela 2.0 - Demonstrativo da Execução das Despesas por Função/Subfunção


| Notas Explicativas | Valores |
|--------------------|------------|
| | 31/08/2025 |
| Notas Explicativas | - |
| Notas Explicativas | - |



Relatório Resumido de Execução Orçamentária
Prefeitura Municipal de Barra do Garças - MT (Poder Executivo)
Orçamentos Fiscal e da Seguridade Social
CNPJ:
Exercício: 2025
Período de referência: 4º bimestre

RREO-Anexo 03 | Tabela 3.2 - Demonstrativo da Receita Corrente Líquida - Municípios

| Especificação | Evolução da Receita Corrente Líquida | | | | | | | | | | | | TOTAL (últimos 12 meses) | PREVISÃO ATUALIZADA 2025 |
|--|--------------------------------------|---------------|---------------|---------------|---------------|---------------|---------------|---------------|---------------|---------------|---------------|---------------|--------------------------|--------------------------|
| | «M01»- | «M02»- | «M03»- | «M04»- | «M05»- | «M06»- | «M07»- | «M08»- | «M09»- | «M10»- | «M11»- | «M12»- | | |
| RECEITAS CORRENTES (R) | 30.254.217,84 | 33.738.535,34 | 35.347.238,65 | 40.282.824,40 | 37.735.655,78 | 33.635.367,75 | 35.889.779,87 | 33.671.428,74 | 48.786.345,89 | 48.283.339,00 | 33.811.632,19 | 41.191.593,39 | 455.528.367,00 | 419.832.844,26 |
| Impostos, Taxas e Contribuições de Melhoria | 5.673.630,30 | 5.363.931,84 | 6.013,36,15 | 5.823.367,90 | 3.752,95,30 | 4.498.871,96 | 2.003.853,17 | 1.613.082,04 | 10.667,81,25 | 8.361,393,28 | 5.375.005,81 | 4.719.246,31 | 83.296.246,44 | 80.325.266,44 |
| PTU | 726.734,52 | 748.969,59 | 723.463,90 | 803.818,99 | 926.996,84 | 633.303,47 | 893.311,00 | 1.143.084,66 | 5.067,818,03 | 3.927.504,32 | 970.745,80 | 196.640,33 | 1.227,720,10 | 33.098.268,50 |
| IPR | 37.724.264,39 | 32.956.362,34 | 32.539.862,30 | 31.771.715,39 | 32.050.788,99 | 3.196.180,35 | 2.499.626,08 | 3.099.446,17 | 3.287.443,60 | 2.994.090,30 | 2.499.308,03 | 2.029.694,22 | 20.999.269,32 | 25.776.380,99 |
| ITR | 1.625.867,71 | 756.387,88 | 2.142.009,97 | 2.256.351,31 | 895.183,50 | 418.691,09 | 2.462.277,17 | 3.006.618,84 | 483.498,67 | 1.298.193,31 | 596.865,16 | 782.472,19 | 15.819.629,50 | 17.478.277,89 |
| ITRP | 956.464,56 | 1.078.616,62 | 1.068.230,41 | 2.792.284,35 | 306.709,61 | 766.879,24 | 992.870,31 | 1.081.660,50 | 1.693.779,19 | 1.341.703,73 | 1.206.937,55 | 670.333,68 | 13.456.640,95 | 14.110.000,00 |
| Outros Impostos, Taxas e Contribuições de Melhoria | 126.327,12 | 190.897,41 | 140.451,39 | 132.176,34 | 192.078,35 | 392.410,27 | 1.128.820,61 | 281.458,87 | 259.288,20 | 188.754,72 | 370.614,13 | 189.039,07 | 3.695.379,69 | 4.245.871,00 |
| Contribuições | 1.285.792,88 | 1.208.276,11 | 2.200.489,18 | 3.121.851,83 | 1.236.066,88 | 1.974.819,27 | 1.336.124,81 | 1.830.770,86 | 3.114.949,81 | 1.841.901,16 | 3.200.437,43 | 1.086.449,19 | 23.346.654,22 | 23.816.000,00 |
| Receita Provisória | 984.225,85 | 788.064,41 | 1.202.485,11 | 887.131,43 | 790.042,34 | 1.268.425,61 | 1.892.613,36 | 1.653.356,43 | 985.204,97 | 1.103.021,70 | 2.745.488,25 | 1.164.270,15 | 6.846.873,84 | 6.846.873,84 |
| Rendimentos de Aplicação Financeira | 991.759,29 | 796.397,75 | 1.202.485,11 | 887.131,43 | 790.042,34 | 1.268.425,61 | 1.892.613,36 | 1.653.356,43 | 985.204,97 | 1.103.021,70 | 2.745.488,25 | 1.164.270,15 | 6.846.873,84 | 6.846.873,84 |
| Outras Receitas Patrimoniais | 2.489,88 | 1.088,68 | 12.916,88 | 5.538,68 | 23.268,68 | 1.088,68 | 1.088,68 | 1.088,68 | 30.888,68 | 1.000,00 | 15.839,31 | 5.888,68 | 112.255,18 | 50.000,00 |
| Receita Anossidade | | | | | | | | | | | | | | |
| Receita Industrial | | | | | | | | | | | | | | |
| Receita de Serviços | 391.020,12 | 495.569,11 | 122.818,90 | 306.149,43 | 314.537,63 | 362.718,12 | 379.080,31 | 372.527,28 | 388.033,88 | 483.673,24 | 476.071,25 | 488.323,88 | 4.820.211,81 | 3.870.000,00 |
| Transferências Correntes | 21.252.295,30 | 27.254.287,81 | 24.145.257,74 | 30.526.119,00 | 24.116.957,69 | 24.890.179,09 | 24.279.611,72 | 25.998.469,47 | 33.343.267,28 | 35.786.654,87 | 28.293.039,87 | 32.925.248,52 | 335.245.337,89 | 285.670.867,89 |
| Conta-Parte do FPM | 4.309.179,37 | 3.454.561,32 | 4.414.620,07 | 4.488.452,72 | 4.488.452,72 | 4.488.452,72 | 4.488.452,72 | 4.488.452,72 | 4.488.452,72 | 4.488.452,72 | 4.488.452,72 | 4.488.452,72 | 55.875.456,41 | 55.875.456,41 |
| Conta-Parte do FMS | 491.539,84 | 8.845.189,69 | 5.777.293,57 | 6.814.460,39 | 5.025.784,47 | 4.842.425,17 | 4.871.399,73 | 4.993.261,19 | 4.742.261,60 | 3.958.174,13 | 6.771.161,75 | 5.201.242,21 | 63.885.596,10 | 49.278.131,23 |
| Conta-Parte do FPE | 603.877,92 | 895.364,38 | 946.269,38 | 614.738,43 | 895.182,94 | 880.861,49 | 2.201.887,69 | 2.128.267,37 | 2.811.356,96 | 1.691.090,91 | 1.703.523,69 | 1.139.242,97 | 17.072.296,46 | 18.615.000,00 |
| Conta-Parte do FTR | 463.869,36 | 3.664.686,57 | 785.278,65 | 726.568,87 | 364.271,66 | 244.484,40 | 305.262,96 | 128.121,10 | 63.306,50 | 111.994,87 | 150.619,42 | 78.027,89 | 1.004.378,44 | 6.287.200,00 |
| Transferências de LC nº 87/1989 | 26.894,80 | 52.477,80 | 34.888,22 | 41.798,80 | 31.794,88 | 65.477,22 | 65.200,27 | 97.888,91 | 64.815,79 | 80.990,42 | 98.273,10 | 82.628,08 | 809.899,29 | 298.200,00 |
| Transferências do UNICAP | 4.770.512,96 | 6.261.122,48 | 5.718.501,56 | 5.820.293,16 | 6.544.500,00 | 6.142.783,48 | 6.107.697,51 | 6.891.203,25 | 5.013.092,50 | 2.985.960,99 | 6.214.281,63 | 782.749,99 | 63.891.170,98 | 63.891.170,98 |
| Outras Transferências Correntes | 6.741.758,35 | 7.190.914,68 | 7.015.491,79 | 11.760.101,78 | 5.698.497,31 | 5.888.419,31 | 6.256.454,94 | 7.025.247,83 | 15.051.771,35 | 18.662.176,23 | 1.333.531,24 | 15.265.250,73 | 111.098.482,03 | 90.699.487,39 |
| Outras Receitas Correntes | 471.257,49 | 374.316,53 | 507.036,10 | 459.877,03 | 498.628,03 | 348.387,86 | 419.482,28 | 588.035,97 | 394.657,61 | 325.549,05 | 1.131.416,41 | 482.270,43 | 3.811.734,79 | 2.668.800,00 |
| DEDUÇÕES (D) | 324.216,50 | 3.601.528,88 | 4.124.498,19 | 5.219.299,30 | 2.891.217,83 | 4.629.977,62 | 4.263.349,35 | 3.406.930,85 | 5.211.714,62 | 3.719.587,54 | 1.420.120,11 | 3.186.211,73 | 46.193.742,62 | 37.948.000,00 |
| Contrib. do Beneficiário sobre o Plano de Previdência | 890.969,03 | 274.991,45 | 626.819,86 | 1.803.619,31 | 21.998,89 | 895.269,67 | 592.193,81 | 595.171,18 | 1.600.267,69 | 641.182,85 | 781.282,99 | 274.291,64 | 5.880.000,00 | 9.816.000,00 |
| Composições Financeiras sobre Regimes Previdenciários | 71.739,70 | 67.288,62 | 43.887,81 | 56.428,19 | 65.044,75 | 75.670,18 | 79.400,48 | 76.684,66 | 63.034,26 | 89.909,97 | 155.612,87 | 73.682,28 | 1.455.000,00 | 1.455.000,00 |
| Rendimentos de Aplicação de Recursos Previdenciários | 544.594,84 | 450.714,59 | 1.009.286,58 | 538.178,74 | 429.586,52 | 1.219.940,70 | 1.586.179,84 | 814.000,91 | 338.662,71 | 687.397,88 | 1.137.191,84 | 589.258,84 | 2.940.000,00 | 2.940.000,00 |
| Debitos da Receita para Formação de Fundos | 1.861.270,73 | 2.003.963,21 | 2.772.685,25 | 2.232.369,73 | 2.371.103,37 | 2.512.598,67 | 2.262.194,07 | 2.426.244,14 | 2.662.261,63 | 2.238.626,94 | 2.447.344,91 | 2.752.638,37 | 28.456.457,74 | 72.115.000,00 |
| RECEITA CORRENTE LÍQUIDA (R) - (D) | 27.285.975,34 | 32.127.006,36 | 31.192.899,46 | 44.871.733,46 | 27.836.437,85 | 28.853.189,13 | 31.625.892,41 | 33.261.477,89 | 43.567.631,27 | 44.577.758,96 | 34.116.003,85 | 38.003.981,63 | 416.333.024,54 | 382.245.264,26 |
| (+) Transferências obrigatórias da União relativas às emendas individuais (IC) (RP4, § 1º, da CF) (R) | | | | | | | | | | | | | 15.000.000,00 | 8.000.000,00 |
| RECEITA CORRENTE LÍQUIDA AJUSTADA PARA CÁLCULO DOS LIMITES DE ENDORÇAMENTO (V) - (III - IV) | 27.285.975,34 | 32.127.006,36 | 31.192.899,46 | 44.871.733,46 | 27.836.437,85 | 28.853.189,13 | 31.625.892,41 | 33.261.477,89 | 43.567.631,27 | 44.577.758,96 | 34.116.003,85 | 38.003.981,63 | 398.743.024,54 | 374.425.264,26 |
| (+) Transferências obrigatórias da União relativas às emendas de bancada (art. 166, § 16, da CF) (V) | | | | | | | | | | | | | 0,00 | 30.000,00 |
| (-) Transferências da União relativas à remuneração dos agentes comunitários de saúde e de combate às endemias (CF, art. 136, § 1º IV) | | | | | 3.764.640,00 | 195.298,00 | 169.236,00 | 106.296,00 | 106.296,00 | 106.296,00 | 198.296,00 | 106.296,00 | 1.141.036,00 | 5.896.500,00 |
| (+) Outras Deduções Constitucionais ou Legais (VII) | | | | | | | | | | | | | | |
| RECEITA CORRENTE LÍQUIDA AJUSTADA PARA CÁLCULO DOS LIMITES DA DESPESA COM PESSOAL (IX) - (V - VI - VII - VIII) | 27.285.975,34 | 32.127.006,36 | 31.192.899,46 | 44.871.733,46 | 27.836.437,85 | 28.853.189,13 | 31.596.586,41 | 33.155.181,89 | 43.461.335,29 | 44.471.462,96 | 34.044.707,85 | 37.824.685,63 | 398.591.444,54 | 368.517.263,72 |

| | |
|---|---|
|  Sistema de Informações Contábeis e Fiscais do Setor Público Brasileiro TESOURO NACIONAL | Relatório Resumido de Execução Orçamentária |
| | Prefeitura Municipal de Barra do Garças - MT (Poder Executivo) |
| | Orçamentos Fiscal e da Seguridade Social |
| | CNPJ: |
| | Exercício: 2025 |
| | Período de referência: 4º bimestre |

RREO-Anexo 03 | Tabela 3.2 - Demonstrativo da Receita Corrente Líquida - Municípios

| Notas Explicativas | Valores |
|--------------------|------------|
| | 31/08/2025 |
| Notas Explicativas | - |


RREO-Anexo 04 | Tabela 4 - Demonstrativo das Receitas e Despesas Previdenciárias

| Receitas Previdenciárias - RPPS - Fundo em Capitalização (Plano Previdenciário) | Execução da Receita | |
|---|-------------------------|--|
| | PREVISÃO ATUALIZADA (a) | RECEITAS REALIZADAS ATÉ O BIMESTRE (b) |
| Receitas | - | - |
| RECEITAS CORRENTES (I) | 31.011.000,00 | 23.286.490,43 |
| Receita de Contribuições dos Segurados | 9.916.000,00 | 5.005.785,24 |
| Ativo | 9.841.000,00 | 4.906.814,90 |
| Inativo | 75.000,00 | 98.970,34 |
| Pensionista | | |
| Receita de Contribuições Patronais | 18.690.000,00 | 9.702.262,96 |
| Ativo | 18.690.000,00 | 9.702.262,96 |
| Inativo | | |
| Pensionista | | |
| Receita Patrimonial | 747.000,00 | 7.582.553,57 |
| Receitas Imobiliárias | | |
| Receitas de Valores Mobiliários | 747.000,00 | 7.582.553,57 |
| Outras Receitas Patrimoniais | | |
| Receita de Serviços | | |
| Outras Receitas Correntes | 1.658.000,00 | 995.888,66 |
| Compensação Financeira entre os Regimes | 1.658.000,00 | 911.558,45 |
| Receita de Aportes Periódicos para Amortização de Déficit Atuarial do RPPS (II) | | |
| Demais Receitas Correntes | | 84.330,21 |
| RECEITAS DE CAPITAL (III) | | |
| Alienação de Bens, Direitos e Ativos | | |
| Amortização de Empréstimos | | |
| Outras Receitas de Capital | | |
| TOTAL DAS RECEITAS DO FUNDO EM CAPITALIZAÇÃO (IV) = (I + III - II) | 31.011.000,00 | 23.286.490,43 |

| | |
|--|---|
|  <p>Sistema de Informações Contábeis e Fiscais do Setor Público Brasileiro TESOURO NACIONAL</p> | Relatório Resumido de Execução Orçamentária |
| | Prefeitura Municipal de Barra do Garças - MT (Poder Executivo) |
| | Orçamentos Fiscal e da Seguridade Social |
| | CNPJ: |
| | Exercício: 2025 |
| | Período de referência: 4º bimestre |

RREO-Anexo 04 | Tabela 4 - Demonstrativo das Receitas e Despesas Previdenciárias

| Despesas Previdenciárias - RPPS - Fundo em Capitalização (Plano Previdenciário) | Execução da Despesa | | | | INSCRITAS EM RESTOS A PAGAR NÃO PROCESSADOS NO EXERCÍCIO (g) |
|---|------------------------|--|--|-----------------------------------|--|
| | DOTAÇÃO ATUALIZADA (c) | DESPESAS EMPENHADAS ATÉ O BIMESTRE (d) | DESPESAS LIQUIDADAS ATÉ O BIMESTRE (e) | DESPESAS PAGAS ATÉ O BIMESTRE (f) | |
| Despesas | - | - | - | - | - |
| Benefícios | | 22.732.578,44 | 16.287.069,53 | 16.280.154,29 | |
| Aposentadorias | | 19.131.111,12 | 13.871.964,71 | 13.865.155,47 | |
| Pensões por Morte | | 3.601.467,32 | 2.415.104,82 | 2.414.998,82 | |
| Outras Despesas Previdenciárias | 430.000,00 | 16.731,13 | 10.296,08 | 9.009,07 | |
| Compensação Financeira entre os Regimes | | | | | |
| Demais Despesas Previdenciárias | 430.000,00 | 16.731,13 | 10.296,08 | 9.009,07 | |
| TOTAL DAS DESPESAS DO FUNDO EM CAPITALIZAÇÃO (V) | 430.000,00 | 22.749.309,57 | 16.297.365,61 | 16.289.163,36 | |
| RESULTADO PREVIDENCIÁRIO - FUNDO EM CAPITALIZAÇÃO (VI) = (IV - V) | 30.581.000,00 | 537.180,86 | 6.989.124,82 | 6.997.327,07 | |

| | |
|---|---|
|  Sistema de Informações Contábeis e Fiscais do Setor Público Brasileiro TESOURO NACIONAL | Relatório Resumido de Execução Orçamentária |
| | Prefeitura Municipal de Barra do Garças - MT (Poder Executivo) |
| | Orçamentos Fiscal e da Seguridade Social |
| | CNPJ: |
| | Exercício: 2025 |
| Período de referência: 4º bimestre | |

RREO-Anexo 04 | Tabela 4 - Demonstrativo das Receitas e Despesas Previdenciárias

| Recursos RPPS Arrecadados em Exercícios Anteriores | Previsão Orçamentária |
|--|-----------------------|
| Recursos RPPS Arrecadados em Exercícios Anteriores | PREVISÃO ORÇAMENTÁRIA |
| VALOR | - |

RREO-Anexo 04 | Tabela 4 - Demonstrativo das Receitas e Despesas Previdenciárias

| Reserva Orçamentária do RPPS | Previsão Orçamentária |
|------------------------------|-----------------------|
| Reserva Orçamentária do RPPS | PREVISÃO ORÇAMENTÁRIA |
| VALOR | - |

RREO-Anexo 04 | Tabela 4 - Demonstrativo das Receitas e Despesas Previdenciárias


| Aportes de Recursos para o Fundo em Capitalização do RPPS | Aportes de Recursos |
|---|---------------------|
| Aportes de Recursos para o Fundo em Capitalização do RPPS | APORTES REALIZADOS |
| Plano de Amortização - Contribuição Patronal Suplementar | 5.388.922,97 |
| Plano de Amortização - Aporte Periódico de Valores Predefinidos | |
| Outros Aportes para o RPPS | |
| Recursos para Cobertura de Déficit Financeiro | |

RREO-Anexo 04 | Tabela 4 - Demonstrativo das Receitas e Despesas Previdenciárias

| Bens e Direitos do RPPS (Fundo em Capitalização) | Período de Referência |
|--|-----------------------|
| Bens e Direitos do RPPS (Fundo em Capitalização) | SALDO ATUAL |
| Caixa e Equivalentes de Caixa | 289.844,63 |
| Investimentos e Aplicações | 132.358.141,57 |
| Outros Bens e Direitos | 307.885.112,22 |


RREO-Anexo 04 | Tabela 4 - Demonstrativo das Receitas e Despesas Previdenciárias

| Receitas Previdenciárias - RPPS - Fundo em Repartição (Plano Financeiro) | Execução da Receita | |
|--|-------------------------|--|
| | PREVISÃO ATUALIZADA (a) | RECEITAS REALIZADAS ATÉ O BIMESTRE (b) |
| Receitas | - | - |
| RECEITAS CORRENTES (VII) | | |
| Receita de Contribuições dos Segurados | | |
| Ativo | | |
| Inativo | | |
| Pensionista | | |
| Receita de Contribuições Patronais | | |
| Ativo | | |
| Inativo | | |
| Pensionista | | |
| Receita Patrimonial | | |
| Receitas Imobiliárias | | |
| Receitas de Valores Mobiliários | | |
| Outras Receitas Patrimoniais | | |
| Receita de Serviços | | |
| Outras Receitas Correntes | | |
| Compensação Financeira entre os Regimes | | |
| Demais Receitas Correntes | | |
| RECEITAS DE CAPITAL (VIII) | | |
| Alienação de Bens, Direitos e Ativos | | |
| Amortização de Empréstimos | | |
| Outras Receitas de Capital | | |
| TOTAL DAS RECEITAS DO FUNDO EM REPARTIÇÃO (IX) = (VII + VIII) | | |

| | |
|--|---|
|  <p>Sistema de Informações Contábeis e Fiscais do Setor Público Brasileiro TESOURO NACIONAL</p> | Relatório Resumido de Execução Orçamentária |
| | Prefeitura Municipal de Barra do Garças - MT (Poder Executivo) |
| | Orçamentos Fiscal e da Seguridade Social |
| | CNPJ: |
| | Exercício: 2025 |
| | Período de referência: 4º bimestre |

RREO-Anexo 04 | Tabela 4 - Demonstrativo das Receitas e Despesas Previdenciárias

| Despesas Previdenciárias - RPPS - Fundo em Repartição (Plano Financeiro) | Execução da Despesa | | | | |
|--|------------------------|--|--|-----------------------------------|--|
| | DOTAÇÃO ATUALIZADA (c) | DESPESAS EMPENHADAS ATÉ O BIMESTRE (d) | DESPESAS LIQUIDADAS ATÉ O BIMESTRE (e) | DESPESAS PAGAS ATÉ O BIMESTRE (f) | INSCRITAS EM RESTOS A PAGAR NÃO PROCESSADOS NO EXERCÍCIO (g) |
| Despesas | - | - | - | - | - |
| Benefícios | | | | | |
| Aposentadorias | | | | | |
| Pensões por Morte | | | | | |
| Outras Despesas Previdenciárias | | | | | |
| Compensação Financeira entre os Regimes | | | | | |
| Demais Despesas Previdenciárias | | | | | |
| TOTAL DAS DESPESAS DO FUNDO EM REPARTIÇÃO (X) | | | | | |
| RESULTADO PREVIDENCIÁRIO - FUNDO EM REPARTIÇÃO (XI) = (IX - X) | | | | | |

| | |
|--|---|
|  Sistema de Informações Contábeis e Fiscais do Setor Público Brasileiro TESOURO NACIONAL | Relatório Resumido de Execução Orçamentária |
| | Prefeitura Municipal de Barra do Garças - MT (Poder Executivo) |
| | Orçamentos Fiscal e da Seguridade Social |
| | CNPJ: |
| | Exercício: 2025 |
| | Período de referência: 4º bimestre |

RREO-Anexo 04 | Tabela 4 - Demonstrativo das Receitas e Despesas Previdenciárias

| Aportes de Recursos para o Fundo em Repartição do RPPS | Aportes de Recursos |
|---|---------------------|
| | APORTES REALIZADOS |
| Aportes de Recursos para o Fundo em Repartição do RPPS | - |
| Recursos para Cobertura de Insuficiências Financeiras | |
| Recursos para Formação de Reserva | |

RREO-Anexo 04 | Tabela 4 - Demonstrativo das Receitas e Despesas Previdenciárias

| Bens e Direitos do RPPS (Fundo em Repartição) | Período de Referência |
|---|-----------------------|
| | SALDO ATUAL |
| Bens e Direitos do RPPS (Fundo em Repartição) | - |
| Caixa e Equivalentes de Caixa | |
| Investimentos e Aplicações | |
| Outros Bens e Direitos | |


RREO-Anexo 04 | Tabela 4 - Demonstrativo das Receitas e Despesas Previdenciárias

| Receitas da Administração - RPPS | Execução da Receita | |
|---|-------------------------|--|
| | PREVISÃO ATUALIZADA (a) | RECEITAS REALIZADAS ATÉ O BIMESTRE (b) |
| Receitas da Administração - RPPS | - | - |
| RECEITAS CORRENTES | 3.789.000,00 | 1.214.569,05 |
| TOTAL DAS RECEITAS DA ADMINISTRAÇÃO RPPS - (XIII) | 3.789.000,00 | 1.214.569,05 |

| | |
|--|---|
|  <p>Sistema de Informações Contábeis e Fiscais do Setor Público Brasileiro TESOURO NACIONAL</p> | Relatório Resumido de Execução Orçamentária |
| | Prefeitura Municipal de Barra do Garças - MT (Poder Executivo) |
| | Orçamentos Fiscal e da Seguridade Social |
| | CNPJ: |
| | Exercício: 2025 |
| | Período de referência: 4º bimestre |

RREO-Anexo 04 | Tabela 4 - Demonstrativo das Receitas e Despesas Previdenciárias

| Despesas da Administração - RPPS | Execução da Despesa | | | | INSCRITAS EM RESTOS A PAGAR NÃO PROCESSADOS NO EXERCÍCIO (g) |
|--|------------------------|--|--|-----------------------------------|--|
| | DOTAÇÃO ATUALIZADA (c) | DESPESAS EMPENHADAS ATÉ O BIMESTRE (d) | DESPESAS LIQUIDADAS ATÉ O BIMESTRE (e) | DESPESAS PAGAS ATÉ O BIMESTRE (f) | |
| Despesas da Administração - RPPS | | | | | |
| DESPESAS CORRENTES (XIII) | 3.503.000,00 | 1.072.118,26 | 765.149,85 | 753.734,72 | - |
| Pessoal e Encargos Sociais | 55.000,00 | 4.086,49 | 4.086,49 | - | - |
| Demais Despesas Correntes | 3.448.000,00 | 1.068.031,77 | 761.063,36 | 753.734,72 | - |
| DESPESAS DE CAPITAL (XIV) | 2.245.438,86 | 1.492.899,00 | 5.394,86 | 4.655,99 | - |
| TOTAL DAS DESPESAS DA ADMINISTRAÇÃO RPPS (XV) = (XIII + XIV) | 5.748.438,86 | 2.475.017,26 | 770.544,71 | 758.400,71 | - |
| RESULTADO DA ADMINISTRAÇÃO RPPS (XVI) = (XII - XV) | -1.959.438,86 | -1.260.448,21 | 444.024,34 | 456.168,34 | - |

| | |
|--|---|
|  <p>Sistema de Informações Contábeis e Fiscais do Setor Público Brasileiro TESOURO NACIONAL</p> | Relatório Resumido de Execução Orçamentária |
| | Prefeitura Municipal de Barra do Garças - MT (Poder Executivo) |
| | Orçamentos Fiscal e da Seguridade Social |
| | CNPJ: |
| | Exercício: 2025 |
| | Período de referência: 4º bimestre |

RREO-Anexo 04 | Tabela 4 - Demonstrativo das Receitas e Despesas Previdenciárias

| Bens e Direitos - Administração do RPPS | Período de Referência | |
|---|-----------------------|--------|
| | SALDO ATUAL | |
| Bens e Direitos - Administração do RPPS | - | |
| Caixa e Equivalentes de Caixa | | 531,28 |
| Investimentos e Aplicações | | |
| Outros Bens e Direitos | | |


RREO-Anexo 04 | Tabela 4 - Demonstrativo das Receitas e Despesas Previdenciárias

| Receitas Previdenciárias (Benefícios Mantidos Pelo Tesouro) | Execução da Receita | |
|--|-------------------------|--|
| | PREVISÃO ATUALIZADA (a) | RECEITAS REALIZADAS ATÉ O BIMESTRE (b) |
| Receitas Previdenciárias (Benefícios Mantidos Pelo Tesouro) | - | - |
| Contribuições dos Servidores | | |
| Demais Receitas Previdenciárias | | |
| TOTAL DAS RECEITAS (BENEFÍCIOS MANTIDOS PELO TESOIRO) (XVII) | | |

| | |
|--|---|
|  <p>Sistema de Informações Contábeis e Fiscais do Setor Público Brasileiro TESOURO NACIONAL</p> | Relatório Resumido de Execução Orçamentária |
| | Prefeitura Municipal de Barra do Garças - MT (Poder Executivo) |
| | Orçamentos Fiscal e da Seguridade Social |
| | CNPJ: |
| | Exercício: 2025 |
| Período de referência: 4º bimestre | |

RREO-Anexo 04 | Tabela 4 - Demonstrativo das Receitas e Despesas Previdenciárias

| Despesas Previdenciárias (Benefícios Mantidos Pelo Tesouro) | Execução da Despesa | | | | |
|---|------------------------|--|--|-----------------------------------|--|
| | DOTAÇÃO ATUALIZADA (c) | DESPESAS EMPENHADAS ATÉ O BIMESTRE (d) | DESPESAS LIQUIDADAS ATÉ O BIMESTRE (e) | DESPESAS PAGAS ATÉ O BIMESTRE (f) | INSCRITAS EM RESTOS A PAGAR NÃO PROCESSADOS NO EXERCÍCIO (g) |
| Despesas Previdenciárias (Benefícios Mantidos Pelo Tesouro) | - | - | - | - | - |
| Aposentadorias | | | | | |
| Pensões | | | | | |
| Outras Despesas Previdenciárias | | | | | |
| TOTAL DAS DESPESAS (BENEFÍCIOS MANTIDOS PELO TESOUREO) (XVIII) | | | | | |
| RESULTADO DOS BENEFÍCIOS MANTIDOS PELO TESOUREO (XIX) = (XVII - XVIII) | | | | | |


| | |
|--|---|
|  <p>Sistema de Informações Contábeis e Fiscais do Setor Público Brasileiro TESOURO NACIONAL</p> | Relatório Resumido de Execução Orçamentária |
| | Prefeitura Municipal de Barra do Garças - MT (Poder Executivo) |
| | Orçamentos Fiscal e da Seguridade Social |
| | CNPJ: |
| | Exercício: 2025 |
| | Período de referência: 4º bimestre |

RREO-Anexo 04 | Tabela 4 - Demonstrativo das Receitas e Despesas Previdenciárias

| Notas Explicativas | Valores |
|--------------------|------------|
| | 31/08/2025 |
| Notas Explicativas | - |
| Notas Explicativas | - |


RREO-Anexo 06 | Tabela 6.3 - Demonstrativo dos Resultados Primário e Nominal - Municípios

| Cálculo Acima da Linha - Receitas Primárias | Receita Orçamentária | |
|---|----------------------|--|
| | PREVISÃO ATUALIZADA | Até o Bimestre / 2025 RECEITAS REALIZADAS (a) |
| Cálculo Acima da Linha - Receitas Primárias | - | - |
| RECEITAS CORRENTES (EXCETO FONTES RPPS) (I) | 382.243.844,26 | 281.761.077,81 |
| Impostos, Taxas e Contribuições de Melhoria | 90.325.556,44 | 53.527.040,15 |
| IPTU | 33.508.308,55 | 14.149.062,95 |
| ISS | 25.778.300,00 | 19.042.433,18 |
| ITBI | 12.678.977,89 | 9.626.024,19 |
| IRRF | 14.110.000,00 | 7.603.135,01 |
| Outros Impostos, Taxas e Contribuições de Melhoria | 4.249.970,00 | 3.106.384,82 |
| Contribuições | 14.000.000,00 | 9.292.486,28 |
| Receita Patrimonial | 6.646.879,94 | 3.644.068,90 |
| Aplicações Financeiras (II) | 6.587.879,94 | 3.548.763,62 |
| Outras Receitas Patrimoniais | 59.000,00 | 95.305,28 |
| Transferências Correntes | 261.387.607,88 | 209.152.331,60 |
| Cota-Parte do FPM | 45.875.658,41 | 34.974.646,56 |
| Cota-Parte do ICMS | 39.478.412,33 | 32.427.218,33 |
| Cota-Parte do IPVA | 15.563.650,00 | 11.203.982,53 |
| Cota-Parte do ITR | 5.772.750,00 | 1.134.797,03 |
| Transferências da LC nº 61/1989 | 286.500,00 | 640.529,67 |
| Transferências do FUNDEB | 63.901.170,06 | 50.607.888,41 |
| Outras Transferências Correntes | 90.609.487,08 | 78.163.269,07 |
| Demais Receitas Correntes | 9.883.800,00 | 6.145.150,88 |
| Outras Receitas Financeiras (III) | | |
| Receitas Correntes Restantes | 9.883.800,00 | 6.145.150,88 |
| RECEITAS PRIMÁRIAS CORRENTES (EXCETO FONTES RPPS) (IV) = (I - (II + III)) | 375.655.964,32 | 278.212.314,19 |
| RECEITAS PRIMÁRIAS CORRENTES (COM FONTES RPPS) (V) | 32.400.000,00 | 16.769.461,24 |
| RECEITAS NÃO PRIMÁRIAS CORRENTES (COM FONTES RPPS) (VI) | 2.400.000,00 | 7.731.598,24 |
| RECEITAS DE CAPITAL (EXCETO FONTES RPPS) (VII) | 22.909.890,21 | 26.483.186,98 |
| Operações de Crédito (VIII) | 100.000,00 | 8.400.000,00 |
| Amortização de Empréstimos (IX) | | |
| Alienação de Bens | | 822.691,97 |
| Receitas de Alienação de Investimentos Temporários (X) | | |
| Receitas de Alienação de Investimentos Permanentes (XI) | | |
| Outras Alienações de Bens | | 822.691,97 |
| Transferências de Capital | 22.799.890,21 | 17.260.495,01 |
| Convênios | 22.758.890,21 | 15.089.187,51 |
| Outras Transferências de Capital | 41.000,00 | 2.171.307,50 |
| Outras Receitas de Capital | 10.000,00 | |
| Outras Receitas de Capital Não Primárias (XII) | | |
| Outras Receitas de Capital Primárias | 10.000,00 | |
| RECEITAS PRIMÁRIAS DE CAPITAL (EXCETO FONTES RPPS) (XIII) = (VII - (VIII + IX + X + XI + XII)) | 22.809.890,21 | 18.083.186,98 |
| RECEITAS PRIMÁRIAS DE CAPITAL (COM FONTES RPPS) (XIV) | | |
| RECEITAS NÃO PRIMÁRIAS DE CAPITAL (COM FONTES RPPS) (XV) | | |
| RECEITA PRIMÁRIA TOTAL (XVI) = (IV + V + XIII + XIV) | 430.865.854,53 | 313.064.962,41 |
| RECEITA PRIMÁRIA TOTAL (EXCETO FONTES RPPS) (XVII) = (IV + XIII) | 398.465.854,53 | 296.295.501,17 |

| | |
|---|---|
|  <p>Sistema de Informações Contábeis e Fiscais do Setor Público Brasileiro</p> <p>TESOURO NACIONAL</p> | Relatório Resumido de Execução Orçamentária |
| | Prefeitura Municipal de Barra do Garças - MT (Poder Executivo) |
| | Orçamentos Fiscal e da Seguridade Social |
| | CNPJ: |
| | Exercício: 2025 |
| | Período de referência: 4º bimestre |

RREO-Anexo 06 | Tabela 6.3 - Demonstrativo dos Resultados Primário e Nominal - Municípios

| Cálculo Acima da Linha - Despesas Primárias | Despesa Orçamentária | | | | | |
|---|----------------------|---------------------|---------------------|--------------------|--------------------------------------|---|
| | DOTAÇÃO ATUALIZADA | DESPESAS EMPENHADAS | DESPESAS LIQUIDADAS | DESPESAS PAGAS (a) | RESTOS A PAGAR PROCESSADOS PAGOS (b) | RESTOS A PAGAR NÃO PROCESSADOS LIQUIDADOS PAGOS (c) |
| Cálculo Acima da Linha - Despesas Primárias | - | - | - | - | - | - |
| DESPESAS CORRENTES (EXCETO FONTES RPPS) (XVIII) | 365,367,307.86 | 282,831,210.10 | 266,676,639.61 | 244,573,271.42 | 4,974,969.98 | 302,545.06 |
| Pessoal e Encargos Sociais | 187,169,658.36 | 131,610,054.49 | 131,457,534.21 | 124,674,993.92 | 2,250,602.31 | |
| Juros e Encargos da Dívida (XIX) | 739,595.90 | 619,809.77 | 413,985.33 | 413,664.21 | | |
| Outras Despesas Correntes | 177,458,053.60 | 150,601,345.84 | 134,805,129.07 | 119,484,613.29 | 2,724,467.67 | 302,545.06 |
| DESPESAS PRIMÁRIAS CORRENTES (EXCETO FONTES RPPS) (XX) = (XVIII - XIX) | 364,627,711.96 | 282,211,400.33 | 266,262,654.28 | 244,159,607.21 | 4,974,969.98 | 302,545.06 |
| DESPESAS PRIMÁRIAS CORRENTES (COM FONTES RPPS) (XXI) | 34,249,000.00 | 23,821,427.83 | 17,062,515.46 | 17,042,898.08 | 55,647.97 | |
| DESPESAS NÃO PRIMÁRIAS CORRENTES (COM FONTES RPPS) (XXII) | | | | | | |
| DESPESAS DE CAPITAL (EXCETO FONTES RPPS) (XXIII) | 51,805,806.98 | 40,121,840.30 | 27,815,209.19 | 26,230,970.62 | 409,657.51 | 5,756,721.91 |
| Investimentos | 43,304,806.98 | 31,630,171.65 | 21,317,134.83 | 19,732,896.26 | 409,657.51 | 5,756,721.91 |
| Inversões Financeiras | | | | | | |
| Concessão de Empréstimos e Financiamentos (XXIV) | | | | | | |
| Aquisição de Título de Capital já Integralizado (XXV) | | | | | | |
| Aquisição de Título de Crédito (XXVI) | | | | | | |
| Demais Inversões Financeiras | | | | | | |
| Amortização da Dívida (XXVII) | 5,501,000.00 | 8,491,668.65 | 6,498,074.36 | 6,498,074.36 | | |
| DESPESAS PRIMÁRIAS DE CAPITAL (EXCETO FONTES RPPS) (XXVIII) = (XXIII - XXIV + XXV + XXVI + XXVII) | 43,304,806.98 | 31,630,171.65 | 21,317,134.83 | 19,732,896.26 | 409,657.51 | 5,756,721.91 |
| RESERVA DE CONTINGÊNCIA (XXIX) | 2,668,900.00 | | | | | |
| DESPESAS PRIMÁRIAS DE CAPITAL (COM FONTES RPPS) (XXX) | 2,245,438.86 | 1,402,899.00 | 5,284.86 | 4,665.99 | | |
| DESPESAS NÃO PRIMÁRIAS DE CAPITAL (COM FONTES RPPS) (XXXI) | | | | | | |
| DESPESA PRIMÁRIA TOTAL (XXXII) = (XX + XXI + XXVIII + XXIX + XXX) | 447,035,557.80 | 339,055,898.81 | 304,647,899.43 | 290,840,067.54 | 5,440,275.46 | 6,059,266.97 |
| DESPESA PRIMÁRIA TOTAL (EXCETO FONTES RPPS) (XXXIII) = (XX + XXVIII + XXIX) | 410,601,418.94 | 313,841,571.98 | 287,579,789.11 | 263,892,503.47 | 5,384,627.49 | 6,059,266.97 |

| | |
|---|---|
|  Sistema de Informações Contábeis e Fiscais do Setor Público Brasileiro TESOURO NACIONAL | Relatório Resumido de Execução Orçamentária |
| | Prefeitura Municipal de Barra do Garças - MT (Poder Executivo) |
| | Orçamentos Fiscal e da Seguridade Social |
| | CNPJ: |
| | Exercício: 2025 |
| | Período de referência: 4º bimestre |

RREO-Anexo 06 | Tabela 6.3 - Demonstrativo dos Resultados Primário e Nominal - Municípios

| Resultado Primário - Acima da Linha | Até o Bimestre / 2025 |
|---|-----------------------|
| | VALOR |
| Resultado Primário - Acima da Linha | - |
| RESULTADO PRIMÁRIO (COM RPPS) - Acima da Linha (XXXIV) = (XVIa - (XXXIIa + XXXIIb + XXXIIc)) | 20.625.352,44 |
| RESULTADO PRIMÁRIO (SEM RPPS) - Acima da Linha (XXXV) = (XVIIa - (XXXIIIa + XXXIIIb + XXXIIIc)) | 20.359.103,24 |

RREO-Anexo 06 | Tabela 6.3 - Demonstrativo dos Resultados Primário e Nominal - Municípios

| Meta Fiscal para o Resultado Primário | Meta Fixada na LDO |
|---|--------------------|
| | VALOR CORRENTE |
| Meta Fiscal para o Resultado Primário | - |
| Meta fixada no Anexo de Metas Fiscais da LDO para o exercício de referência | |

RREO-Anexo 06 | Tabela 6.3 - Demonstrativo dos Resultados Primário e Nominal - Municípios

| Juros Nominais | Até o Bimestre / 2025 |
|--|-----------------------|
| | VALOR INCORRIDO |
| Juros Nominais | - |
| Juros, Encargos e Variações Monetárias Ativos (Exceto RPPS) (XXXVI) | 3.290.435,55 |
| Juros, Encargos e Variações Monetárias Passivos (Exceto RPPS) (XXXVII) | |

RREO-Anexo 06 | Tabela 6.3 - Demonstrativo dos Resultados Primário e Nominal - Municípios

| Resultado Nominal - Acima da Linha | Até o Bimestre / 2025 |
|---|-----------------------|
| | VALOR |
| Resultado Nominal - Acima da Linha | - |
| RESULTADO NOMINAL (SEM RPPS) - Acima da Linha (XXXVIII) = XXXV + (XXXVI - XXXVII) | 24.249.538,79 |

RREO-Anexo 06 | Tabela 6.3 - Demonstrativo dos Resultados Primário e Nominal - Municípios

| Cálculo Abaixo da Linha - Resultado Nominal | Saldo | |
|--|-------------------|-------------------------|
| | Em 31/12/2024 (a) | Até o Bimestre 2025 (b) |
| Cálculo Abaixo da Linha - Resultado Nominal | - | - |
| DÍVIDA CONSOLIDADA (XXXIX) | | 46.165.006,50 |
| DEDUÇÕES (XL) | 32.451.723,10 | 67.601.788,29 |
| Disponibilidade de Caixa | 32.445.229,34 | 67.595.294,53 |
| Disponibilidade de Caixa Bruta | 40.612.136,12 | 72.511.726,21 |
| (-) Restos a Pagar Processados (XLI) | 6.232.625,20 | 847.997,70 |
| (-) Depósitos Resgatáveis e Valores Vinculados | 1.934.281,58 | 4.068.433,98 |
| Demais Haveres Financeiros | 6.493,76 | 6.493,76 |
| DÍVIDA CONSOLIDADA LÍQUIDA (XLII) = (XXXIX - XL) | -32.451.723,10 | -21.436.781,79 |

RREO-Anexo 06 | Tabela 6.3 - Demonstrativo dos Resultados Primário e Nominal - Municípios


| Resultado Nominal - Abaixo da Linha | Até o Bimestre / 2025 |
|--|-----------------------|
| | VALOR |
| Resultado Nominal - Abaixo da Linha | - |
| RESULTADO NOMINAL (SEM RPPS) - Abaixo da Linha (XLIII) = (XLIIa - XLIIb) | -11.014.941,31 |

RREO-Anexo 06 | Tabela 6.3 - Demonstrativo dos Resultados Primário e Nominal - Municípios

| Meta Fiscal para o Resultado Nominal | Meta Fixada na LDO |
|---|--------------------|
| | VALOR CORRENTE |
| Meta Fiscal para o Resultado Nominal | - |
| Meta fixada no Anexo de Metas Fiscais da LDO para o exercício de referência | |

RREO-Anexo 06 | Tabela 6.3 - Demonstrativo dos Resultados Primário e Nominal - Municípios

| Ajuste Metodológico | Até o Bimestre / 2025 |
|---|-----------------------|
| | VALOR |
| Ajuste Metodológico | - |
| VARIACÃO DO SALDO DE RPP (XLIV) = (XLIIb - XLIIa) | -5.384.627,50 |
| RECEITA DE ALIENAÇÃO DE INVESTIMENTOS PERMANENTES (XLV) = (XI) | |
| VARIACÃO CAMBIAL (XLVI) | |
| VARIACÃO DO SALDO DE PRECATORIOS INTEGRANTES DA DC (XLVII) | |
| VARIACÃO DO SALDO DAS DEMAIS OBRIGAÇÕES INTEGRANTES DA DC (XLVIII) | |
| OUTROS AJUSTES (XLIX) | |
| RESULTADO NOMINAL (SEM RPPS) AJUSTADO - Abaixo da Linha (L) = (XLIII + (XLIV - XLV - XLVI + XLVII + XLVIII) +/- (XLIX)) | -16.399.568,81 |

| | |
|---|---|
|  Sistema de Informações Contábeis e Fiscais do Setor Público Brasileiro TESOURO NACIONAL | Relatório Resumido de Execução Orçamentária |
| | Prefeitura Municipal de Barra do Garças - MT (Poder Executivo) |
| | Orçamentos Fiscal e da Seguridade Social |
| | CNPJ: |
| | Exercício: 2025 |
| | Período de referência: 4º bimestre |

RREO-Anexo 06 | Tabela 6.3 - Demonstrativo dos Resultados Primário e Nominal - Municípios


| Resultado Primário - Abaixo da Linha | Até o Bimestre / 2025 |
|--|-----------------------|
| | VALOR |
| Resultado Primário - Abaixo da Linha | - |
| RESULTADO PRIMÁRIO (SEM RPPS) - Abaixo da Linha (L) = (L) - (XXXVI - XXXVII) | -19.690.004,36 |

RREO-Anexo 06 | Tabela 6.3 - Demonstrativo dos Resultados Primário e Nominal - Municípios

| Informações Adicionais | PREVISÃO ORÇAMENTÁRIA |
|--|-----------------------|
| | PREVISÃO ORÇAMENTÁRIA |
| Informações Adicionais | - |
| SALDO DE EXERCÍCIOS ANTERIORES | 16.382.719,23 |
| Recursos Arrecadados em Exercícios Anteriores - RPPS | |
| Superávit Financeiro Utilizado para Abertura e Reabertura de Créditos Adicionais | 16.382.719,23 |
| RESERVA ORÇAMENTÁRIA DO RPPS | |

RREO-Anexo 06 | Tabela 6.3 - Demonstrativo dos Resultados Primário e Nominal - Municípios

| Notas Explicativas | Valores |
|---------------------------|------------|
| | 31/08/2025 |
| Notas Explicativas | - |
| Notas Explicativas | |


| | |
|--|---|
|  Sistema de Informações Contábeis e Fiscais do Setor Público Brasileiro TESOURO NACIONAL | Relatório Resumido de Execução Orçamentária |
| | Prefeitura Municipal de Barra do Garças - MT (Poder Executivo) |
| | Orçamentos Fiscal e da Seguridade Social |
| | CNPJ: |
| | Exercício: 2025 |
| Período de referência: 4º bimestre | |

RREO-Anexo 07 | Tabela 7.0 - Demonstrativo dos Restos à Pagar por Poder e Órgão - Municípios

| Poder/Órgão | Poder/Órgão | | | | | | | | | | |
|---|------------------------------|-------------------------------|--------------|----------------|-----------------------------|------------------------------|--------------------------------|----------------|--------------|----------------|-----------------------------|
| | RESTOS A PAGAR PROCESSADOS | | | | | | RESTOS A PAGAR NÃO PROCESSADOS | | | | |
| | Inscritos | | | | | | Inscritos | | | | |
| | Em Exercícios Anteriores (a) | Em 31 de dezembro de 2024 (b) | Pagos (c) | Cancelados (d) | Saldo e = (a + b) - (c + d) | Em Exercícios Anteriores (f) | Em 31 de dezembro de 2024 (g) | Liquidados (h) | Pagos (i) | Cancelados (j) | Saldo k = (f + g) - (i + j) |
| RESTOS A PAGAR (EXCETO INTRA-ORÇAMENTARÍOS) (I) | | | | | | | | | | | |
| PODER EXECUTIVO | 102.876,82 | 4.429.414,75 | 4.090.666,71 | 0,01 | 438.808,09 | 727.641,21 | 5.290.187,83 | 6.026.196,97 | 6.026.196,97 | 243.007,75 | 2.655.554,32 |
| PODER LEGISLATIVO | | 4.420.516,71 | 4.068.168,64 | | 438.624,89 | | 7.779.444,75 | 5.783.632,75 | 5.783.632,75 | 243.007,75 | 2.474.444,50 |
| PODER JUDICIÁRIO | | 22.498,08 | 22.498,07 | 0,01 | 0,00 | | 486.743,91 | 275.420,32 | 275.420,32 | | 181.129,62 |
| Câmara Municipal | | 22.498,08 | 22.498,07 | 0,01 | 0,00 | | 486.743,91 | 275.420,32 | 275.420,32 | | 181.129,62 |
| Tribunal de Contas do Município | | | | | | | | | | | |
| RESTOS A PAGAR (INTRA-ORÇAMENTARÍOS) (II) | 1.895,09 | 1.565.794,35 | 1.349.608,75 | | 577.990,69 | | | | | | 577.990,69 |
| TOTAL (III = I + II) | 104.771,91 | 6.398.113,14 | 5.440.275,46 | 0,01 | 1.016.798,78 | 727.641,21 | 6.226.187,83 | 6.051.796,97 | 6.051.796,97 | 243.007,75 | 2.655.554,32 |

RREO-Anexo 07 | Tabela 7.0 - Demonstrativo dos Restos à Pagar por Poder e Órgão - Municípios

| Poder/Órgão - Intra | Poder/Órgão - Intra | | | | | | | | | | |
|--|------------------------------|-------------------------------|--------------|----------------|-----------------------------|------------------------------|--------------------------------|----------------|-----------|----------------|-----------------------------|
| | RESTOS A PAGAR PROCESSADOS | | | | | | RESTOS A PAGAR NÃO PROCESSADOS | | | | |
| | Inscritos | | | | | | Inscritos | | | | |
| | Em Exercícios Anteriores (a) | Em 31 de dezembro de 2024 (b) | Pagos (c) | Cancelados (d) | Saldo e = (a + b) - (c + d) | Em Exercícios Anteriores (f) | Em 31 de dezembro de 2024 (g) | Liquidados (h) | Pagos (i) | Cancelados (j) | Saldo k = (f + g) - (i + j) |
| RESTOS A PAGAR (INTRA-ORÇAMENTARÍOS) (I) | | | | | | | | | | | |
| PODER EXECUTIVO | 1.895,09 | 1.565.794,35 | 1.349.608,75 | | 577.990,69 | | | | | | 577.990,69 |
| PODER LEGISLATIVO | | | | | | | | | | | |
| Câmara Municipal | | | | | | | | | | | |
| Tribunal de Contas do Município | | | | | | | | | | | |


| | |
|---|---|
|  Sistema de Informações Contábeis e Fiscais do Setor Público Brasileiro TESOURO NACIONAL | Relatório Resumido de Execução Orçamentária |
| | Prefeitura Municipal de Barra do Garças - MT (Poder Executivo) |
| | Orçamentos Fiscal e da Seguridade Social |
| | CNPJ: |
| | Exercício: 2025 |
| | Período de referência: 4º bimestre |

RREO-Anexo 07 | Tabela 7.0 - Demonstrativo dos Restos à Pagar por Poder e Órgão - Municípios

| Notas Explicativas | Valores |
|--------------------|------------|
| | 31/08/2025 |
| Notas Explicativas | - |
| Notas Explicativas | - |

RREO-Anexo 13 | Tabela 13.0 - Demonstrativo das Parcerias Público-Privadas

| Impactos das Contratações de PPP | Especificação de PPP | |
|--|---|----------------------------|
| | SALDO TOTAL EM 31 DE DEZEMBRO DO EXERCÍCIO ANTERIOR | SALDO FINAL ATÉ O BIMESTRE |
| Impactos das Contratações de PPP | - | - |
| TOTAL DE ATIVOS | | |
| Ativos Constituídos pela SPE | | |
| TOTAL DE PASSIVOS | | |
| Obrigações decorrentes de Ativos Constituídos pela SPE | | |
| Provisões de PPP | | |
| Outros Passivos | | |
| ATOS POTENCIAIS PASSIVOS | | 259.092,41 |
| Obrigações Contratuais | | 76.800,00 |
| Riscos não Provisionados | | |
| Garantias Concedidas | | |
| Outros Passivos Contingentes | | 182.292,41 |

| | |
|--|---|
|  <p>Sistema de Informações Contábeis e Fiscais do Setor Público Brasileiro TESOURO NACIONAL</p> | Relatório Resumido de Execução Orçamentária |
| | Prefeitura Municipal de Barra do Garças - MT (Poder Executivo) |
| | Orçamentos Fiscal e da Seguridade Social |
| | CNPJ: |
| | Exercício: 2025 |
| Período de referência: 4º bimestre | |

RREO-Anexo 13 | Tabela 13.0 - Demonstrativo das Parcerias Público-Privadas | Do Ente Federado, exceto estatais não dependentes - Contratadas (I.1)

| Despesas de PPP Do Ente Federado, exceto estatais não dependentes - Contratadas (I.1) | Despesas de PPP | | | | | | | | | | |
|---|--------------------|-------------------------|----------|----------|----------|----------|----------|----------|----------|----------|----------|
| | EXERCÍCIO ANTERIOR | EXERCÍCIO CORRENTE (EC) | <EC + 1> | <EC + 2> | <EC + 3> | <EC + 4> | <EC + 5> | <EC + 6> | <EC + 7> | <EC + 8> | <EC + 9> |

RREO-Anexo 13 | Tabela 13.0 - Demonstrativo das Parcerias Público-Privadas | Do Ente Federado, exceto estatais não dependentes - A Contratar (I.2)

| Despesas de PPP Do Ente Federado, exceto estatais não dependentes - A contratar (I.2) | Despesas de PPP | | | | | | | | | | |
|---|--------------------|-------------------------|----------|----------|----------|----------|----------|----------|----------|----------|----------|
| | EXERCÍCIO ANTERIOR | EXERCÍCIO CORRENTE (EC) | <EC + 1> | <EC + 2> | <EC + 3> | <EC + 4> | <EC + 5> | <EC + 6> | <EC + 7> | <EC + 8> | <EC + 9> |

RREO-Anexo 13 | Tabela 13.0 - Demonstrativo das Parcerias Público-Privadas | Das Estatais Não-Dependentes (II.1)


| Despesas de PPP das Estatais Não-Dependentes - Contratadas (II.1) | Despesas de PPP | | | | | | | | | | |
|---|--------------------|-------------------------|----------|----------|----------|----------|----------|----------|----------|----------|----------|
| | EXERCÍCIO ANTERIOR | EXERCÍCIO CORRENTE (EC) | <EC + 1> | <EC + 2> | <EC + 3> | <EC + 4> | <EC + 5> | <EC + 6> | <EC + 7> | <EC + 8> | <EC + 9> |

RREO-Anexo 13 | Tabela 13.0 - Demonstrativo das Parcerias Público-Privadas | Das Estatais Não-Dependentes - A contratar (II.2)

| Despesas de PPP das Estatais Não-Dependentes - A Contratar (II.2) | Despesas de PPP | | | | | | | | | | |
|---|--------------------|-------------------------|----------|----------|----------|----------|----------|----------|----------|----------|----------|
| | EXERCÍCIO ANTERIOR | EXERCÍCIO CORRENTE (EC) | <EC + 1> | <EC + 2> | <EC + 3> | <EC + 4> | <EC + 5> | <EC + 6> | <EC + 7> | <EC + 8> | <EC + 9> |

RREO-Anexo 13 | Tabela 13.0 - Demonstrativo das Parcerias Público-Privadas

| Total das Despesas de PPP | Despesas de PPP | | | | | | | | | | |
|---|--------------------|-------------------------|----------|----------|----------|----------|----------|----------|----------|----------|----------|
| | EXERCÍCIO ANTERIOR | EXERCÍCIO CORRENTE (EC) | <EC + 1> | <EC + 2> | <EC + 3> | <EC + 4> | <EC + 5> | <EC + 6> | <EC + 7> | <EC + 8> | <EC + 9> |
| TOTAL DAS DESPESAS DE PPP DO ENTE FEDERADO (I) = (I.1 + I.2) | | | | | | | | | | | |
| TOTAL DAS DESPESAS DE PPP DAS ESTATAIS NÃO-DEPENDENTES (II) = (II.1 + II.2) | | | | | | | | | | | |
| TOTAL DAS DESPESAS DE PPP (III) = (I + II) | | | | | | | | | | | |
| RECEITA CORRENTE LÍQUIDA (RCL) (IV) | | | | | | | | | | | |
| TOTAL DAS DESPESAS CONSIDERADAS PARA O LIMITE - (V) | | | | | | | | | | | |
| TOTAL DAS DESPESAS CONSIDERADAS PARA O LIMITE / RCL (%) (V) / (IV) (VI) | | | | | | | | | | | |

| | |
|--|---|
|  Sistema de Informações Contábeis e Fiscais do Setor Público Brasileiro TESOURO NACIONAL | Relatório Resumido de Execução Orçamentária |
| | Prefeitura Municipal de Barra do Garças - MT (Poder Executivo) |
| | Orçamentos Fiscal e da Seguridade Social |
| | CNPJ: |
| | Exercício: 2025 |
| | Período de referência: 4º bimestre |

RREO-Anexo 13 | Tabela 13.0 - Demonstrativo das Parcerias Público-Privadas

| Notas Explicativas | Valores |
|--------------------|------------|
| | 31/08/2025 |
| Notas Explicativas | - |

RREO-Anexo 14 | Tabela 14.0 - Demonstrativo Simplificado do Relatório Resumido da Execução Orçamentária - Municípios e DF

| Balanco Orçamentário | Valores | |
|---|----------------|----------------|
| | Até o Bimestre | |
| Balanco Orçamentário | - | |
| RECEITAS | | |
| Previsão Inicial | | 429,869,927.21 |
| Previsão Atualizada | | 439,953,734.47 |
| Receitas Realizadas | | 332,745,324.27 |
| Deficit Orçamentário | | |
| Saldos de Exercícios Anteriores (Utilizados para Créditos Adicionais) | | 16,382,719.23 |
| DESPESAS | | |
| Dotação Inicial | | 429,869,927.21 |
| Dotação Atualizada | | 456,336,453.70 |
| Despesas Empenhadas | | 348,177,377.23 |
| Despesas Liquidadas | | 311,559,759.12 |
| Despesas Pagas | | 287,851,806.11 |
| Superávit Orçamentário | | 21,185,565.15 |

RREO-Anexo 14 | Tabela 14.0 - Demonstrativo Simplificado do Relatório Resumido da Execução Orçamentária - Municípios e DF

| Despesas por Função/Subfunção | Valores | |
|--------------------------------------|----------------|----------------|
| | Até o Bimestre | |
| Despesas por Função/Subfunção | - | |
| Despesas Empenhadas | | 348,177,377.23 |
| Despesas Liquidadas | | 311,559,759.12 |

RREO-Anexo 14 | Tabela 14.0 - Demonstrativo Simplificado do Relatório Resumido da Execução Orçamentária - Municípios e DF

| Receita Corrente Líquida - RCL | Valores | |
|---|----------------|----------------|
| | Até o Bimestre | |
| Receita Corrente Líquida - RCL | - | |
| Receita Corrente Líquida | | 416,333,024.64 |
| Receita Corrente Líquida Ajustada para Cálculo dos Limites de Endividamento | | 399,732,980.64 |
| Receita Corrente Líquida Ajustada para Cálculo dos Limites da Despesa com Pessoal | | 398,591,444.64 |


RREO-Anexo 14 | Tabela 14.0 - Demonstrativo Simplificado do Relatório Resumido da Execução Orçamentária - Municípios e DF

| Receitas e Despesas do Regime Próprio de Previdência dos Servidores | Valores | |
|--|----------------|---------------|
| | Até o Bimestre | |
| Receitas e Despesas do Regime Próprio de Previdência dos Servidores | - | |
| Fundo em Capitalização (PLANO PREVIDENCIÁRIO) | | |
| Receitas Previdenciárias Realizadas | | 23,286,490.43 |
| Despesas Previdenciárias Empenhadas | | 22,749,309.57 |
| Despesas Previdenciárias Liquidadas | | 16,297,365.61 |
| Despesas Previdenciárias Pagas | | 16,289,163.36 |
| Resultado Previdenciário | | 6,989,124.82 |
| Fundo em Repartição (PLANO FINANCEIRO) | | |
| Receitas Previdenciárias Realizadas | | |
| Despesas Previdenciárias Empenhadas | | |
| Despesas Previdenciárias Liquidadas | | |
| Despesas Previdenciárias Pagas | | |
| Resultado Previdenciário | | |

RREO-Anexo 14 | Tabela 14.0 - Demonstrativo Simplificado do Relatório Resumido da Execução Orçamentária - Municípios e DF

| Resultados Primário e Nominal | Verificação das Metas dos Resultados Nominal e Primário | | |
|--|---|--------------------------------------|---------------------------|
| | Meta Fixada no Anexo de Metas Fiscais da LDO (a) | Resultado Apurado até o Bimestre (b) | % em Relação à Meta (b/a) |
| Resultados Primário e Nominal | | | |
| RESULTADO PRIMÁRIO (SEM RPPS) - Acima da Linha | | 20,959,103.24 | - |
| RESULTADO NOMINAL (SEM RPPS) - Abaixo da Linha | | -11,014,941.31 | |

RREO-Anexo 14 | Tabela 14.0 - Demonstrativo Simplificado do Relatório Resumido da Execução Orçamentária - Municípios e DF

| | |
|--|---|
|  <p>Sistema de Informações Contábeis e Fiscais do Setor Público Brasileiro TESOURO NACIONAL</p> | Relatório Resumido de Execução Orçamentária |
| | Prefeitura Municipal de Barra do Garças - MT (Poder Executivo) |
| | Orçamentos Fiscal e da Seguridade Social |
| | CNPJ: |
| | Exercício: 2025 |
| | Período de referência: 4º bimestre |

| Restos a Pagar por Poder e Ministério Público | Estágios dos Restos a Pagar | | | Saldo a Pagar |
|--|-----------------------------|-----------------------------|--------------------------|---------------------|
| | Inscrição | Cancelamento Até o Bimestre | Pagamento Até o Bimestre | |
| Restos a Pagar por Poder e Ministério Público | - | - | - | - |
| RESTOS A PAGAR PROCESSADOS | 6,453,891.05 | 0.01 | 5,440,275.46 | 1,013,615.58 |
| Poder Executivo | 6,431,392.97 | 0.00 | 5,417,777.39 | 1,013,615.58 |
| Poder Legislativo | 22,498.08 | 0.01 | 22,498.07 | 0.00 |
| Poder Judiciário | | | | |
| Ministério Público | | | | |
| Defensoria Pública | | | | |
| RESTOS A PAGAR NÃO PROCESSADOS | 8,957,829.04 | 243,007.75 | 6,059,266.97 | 2,655,554.32 |
| Poder Executivo | 8,501,086.00 | 243,007.75 | 5,783,633.75 | 2,474,444.50 |
| Poder Legislativo | 456,743.04 | 0.00 | 275,633.22 | 181,109.82 |
| Poder Judiciário | | | | |
| Ministério Público | | | | |
| Defensoria Pública | | | | |
| TOTAL | 15,411,720.09 | 243,007.76 | 11,499,542.43 | 3,669,169.90 |

RREO-Anexo 14 | Tabela 14.0 - Demonstrativo Simplificado do Relatório Resumido da Execução Orçamentária - Municípios e DF

| Despesas com Manutenção e Desenvolvimento do Ensino | Valor Apurado Até o Bimestre | Apuração das Despesas com Ensino | |
|--|------------------------------|----------------------------------|---------------------------|
| | | Limites Constitucionais Anuais | |
| | | % Mínimo a Aplicar no Exercício | % Aplicado Até o Bimestre |
| Despesas com Manutenção e Desenvolvimento do Ensino | - | - | - |
| Mínimo Anual de <18% / 25%> das Receitas de Impostos na Manutenção e Desenvolvimento do Ensino | | | |
| Mínimo Anual de 70% do FUNDEB na Remuneração dos Profissionais da Educação Básica | | | |
| Percentual da Complementação da União ao FUNDEB (VAAT) na Educação Infantil (Indicador IEI) | | | |
| Mínimo de 15% da Complementação da União ao FUNDEB (VAAT) em Despesas de Capital | | | |

RREO-Anexo 14 | Tabela 14.0 - Demonstrativo Simplificado do Relatório Resumido da Execução Orçamentária - Municípios e DF

| Receitas de Operações de Crédito e Despesas de Capital | Apuração das Receitas de Operações de Crédito e Despesas de Capital | |
|---|---|---------------------|
| | Valor Apurado no Exercício | Saldo Não Realizado |
| Receitas de Operações de Crédito e Despesas de Capital | - | - |
| Receitas de Operações de Crédito | | |
| Despesa de Capital Líquida | | |

RREO-Anexo 14 | Tabela 14.0 - Demonstrativo Simplificado do Relatório Resumido da Execução Orçamentária - Municípios e DF

| Projeção Atuarial dos Regimes de Previdência | Exercício de Apuração | | | |
|---|-----------------------|---------------|---------------|---------------|
| | Exercício | 10º Exercício | 20º Exercício | 35º Exercício |
| Projeção Atuarial dos Regimes de Previdência | - | - | - | - |
| Fundo em Capitalização (Plano Previdenciário) | | | | |
| Receitas Previdenciárias | | | | |
| Despesas Previdenciárias | | | | |
| Resultado Previdenciário | | | | |
| Fundo em Repartição (Plano Financeiro) | | | | |
| Receitas Previdenciárias | | | | |
| Despesas Previdenciárias | | | | |
| Resultado Previdenciário | | | | |

RREO-Anexo 14 | Tabela 14.0 - Demonstrativo Simplificado do Relatório Resumido da Execução Orçamentária - Municípios e DF


| Receta da Alienação de Ativos e Aplicação dos Recursos | Apuração da Receta da Alienação de Ativos e Aplicação dos Recursos | |
|---|--|------------------|
| | Valor Apurado no Exercício | Saldo a Realizar |
| Receta da Alienação de Ativos e Aplicação dos Recursos | - | - |
| Recetas da Alienação de Ativos | | |
| Aplicação dos Recursos da Alienação de Ativos | | |

RREO-Anexo 14 | Tabela 14.0 - Demonstrativo Simplificado do Relatório Resumido da Execução Orçamentária - Municípios e DF

| Despesas com Ações e Serviços Públicos de Saúde | Valor Apurado Até o Bimestre | Apuração das Despesas com Saúde | |
|---|------------------------------|---------------------------------|---------------------------|
| | | Limites Constitucionais Anuais | |
| | | % Mínimo a Aplicar no Exercício | % Aplicado Até o Bimestre |
| Despesas com Ações e Serviços Públicos de Saúde | - | - | - |
| Despesas com Ações e Serviços Públicos de Saúde Executadas com Recursos de Impostos | | | |

RREO-Anexo 14 | Tabela 14.0 - Demonstrativo Simplificado do Relatório Resumido da Execução Orçamentária - Municípios e DF

| Despesas de Caráter Continuado Derivadas de PPP | Valor Realizado no Período | |
|--|-------------------------------------|---|
| | Valor Apurado no Exercício Corrente | |
| Despesas de Caráter Continuado Derivadas de PPP | - | - |

| | |
|--|---|
|  <p>Sistema de Informações Contábeis e Fiscais do Setor Público Brasileiro TESOURO NACIONAL</p> | Relatório Resumido de Execução Orçamentária |
| | Prefeitura Municipal de Barra do Garças - MT (Poder Executivo) |
| | Orçamentos Fiscal e da Seguridade Social |
| | CNPJ: |
| | Exercício: 2025 |
| | Período de referência: 4º bimestre |

| | |
|---|-------------------------------------|
| Despesas de Caráter Continuado Derivadas de PPP | Valor Realizado no Período |
| Total das Despesas Consideradas para o Limite / RCL (%) | Valor Apurado no Exercício Corrente |

RREO-Anexo 14 | Tabela 14.0 - Demonstrativo Simplificado do Relatório Resumido da Execução Orçamentária - Municípios e DF

| Notas Explicativas | Valores |
|--------------------|------------|
| | 31/08/2025 |
| Notas Explicativas | - |
| Notas Explicativas | |

Lista de Assinaturas

| |
|---|
| Assinatura: 1 |
| Digitally signed by ADILSON GONCALVES DE MACEDO:30734037104 Date: 2026.03.09 09:03:18 BRT Reason: Perfil: Titular do Poder Executivo Location: Instituição: Prefeitura Municipal de Barra do Garças - MT |
| Assinatura: 2 SIGN |
| Assinatura: 3 SIGN |
| Assinatura: 4 SIGN |
| Assinatura: 5 SIGN |

As assinaturas digitais podem ser verificadas no arquivo PDF.