



**SECRETARIA DE PLANEJAMENTO E FINANÇAS  
RETIFICAÇÃO - RREO 3º BIMESTRE.**

 <p>Sistema de Informações Contábeis e Fiscais do Setor Público Brasileiro TESOURO NACIONAL</p>	<b>Relatório Resumido de Execução Orçamentária</b>
	<b>Prefeitura Municipal de Barra do Garças - MT (Poder Executivo)</b>
	<b>Orçamentos Fiscal e da Seguridade Social</b>
	<b>CNPJ:</b>
	<b>Exercício: 2025</b>
<b>Período de referência: 3º bimestre</b>	

**RREO-Anexo 01 | Tabela 1.0 - Balanço Orçamentário**

Receitas Orçamentárias	Estágios da Receita Orçamentária							SALDO (a-c)
	PREVISÃO INICIAL	PREVISÃO ATUALIZADA (a)	RECEITAS REALIZADAS					
			No Bimestre (b)	% (b/a)	Até o Bimestre (c)	% (c/a)		
<b>RECEITAS ORÇAMENTÁRIAS</b>	-	-	-	-	-	-	-	
RECEITAS (EXCETO INTRA-ORÇAMENTÁRIAS) (I)	409.043.927,21	413.206.627,21	94.135.924,51	22,78	229.338.365,26	55,50	183.868.261,95	
RECEITAS CORRENTES	390.324.927,21	394.467.627,21	92.141.562,43	23,36	219.185.830,56	55,56	175.301.796,65	
IMPOSTOS, TAXAS E CONTRIBUIÇÕES DE MELHORIA	90.325.556,44	90.325.556,44	20.035.205,87	22,18	43.411.927,94	48,06	46.813,628,50	
Impostos	86.120.086,44	86.120.086,44	19.581.274,51	22,74	40.899.756,77	47,48	45.230,329,67	
Taxas	4.205.470,00	4.205.470,00	453.931,36	10,79	2.522.171,17	59,97	1.682,298,83	
Contribuição de Melhoria								
CONTRIBUIÇÕES	23.916.000,00	23.916.000,00	4.962.851,01	20,75	11.050.113,74	46,20	12.865,886,26	
Contribuições Sociais	9.916.000,00	9.916.000,00	2.596.731,45	26,21	4.004.971,06	40,39	5,911,028,94	
Contribuições Econômicas								
Contribuições para Entidades Privadas de Serviço Social e de Formação Profissional								
Contribuição para o Custeio do Serviço de Iluminação Pública	14.000.000,00	14.000.000,00	2.364.119,56	16,89	7.045.142,68	50,32	6.954,857,32	
RECEITA PATRIMONIAL	9.046.879,94	9.046.879,94	2.130.226,61	23,55	7.465.200,84	82,52	1.581,679,10	
Exploração do Patrimônio Imobiliário do Estado	58.000,00	58.000,00	31.666,66	54,60	73.805,30	127,25	-15,805,30	
Valores Mobiliários	8.987.879,94	8.987.879,94	2.098.559,95	23,35	7.391.395,54	82,24	1.596,484,40	
Delegação de Serviços Públicos Mediante Concessão, Permissão, Autorização ou Licença								
Exploração de Recursos Naturais								
Exploração do Patrimônio Intangível								
Cessão de Direitos								
Demais Receitas Patrimoniais	1.000,00	1.000,00			0,00	0,00	1.000,00	
RECEITA AGROPECUÁRIA								
RECEITA INDUSTRIAL								
RECEITA DE SERVIÇOS	3.875.000,00	3.875.000,00	868.727,02	22,42	2.318.140,69	59,82	1.556,859,31	
Serviços Administrativos e Comerciais Gerais	3.875.000,00	3.875.000,00	868.727,02	22,42	2.318.140,69	59,82	1.556,859,31	
Serviços e Atividades Referentes à Navegação e ao Transporte								
Serviços e Atividades Referentes à Saúde								
Serviços e Atividades Financeiras								
Outros Serviços								
TRANSFERÊNCIAS CORRENTES	255.494.690,83	259.657.390,83	63.514.345,26	24,46	152.516.046,55	58,74	107.141,344,28	
Transferências da União e de suas Entidades	108.937.979,32	108.937.979,32	26.277.876,21	24,12	61.849.950,37	56,78	47.088,028,95	
Transferências dos Estados e do Distrito Federal e de suas Entidades	83.684.541,45	87.847.241,45	25.938.663,93	29,53	55.100.722,32	62,72	32.746,519,13	
Transferências dos Municípios e de suas Entidades								
Transferências de Instituições Privadas	243.000,00	243.000,00	70.740,54	29,11	74.355,74	30,60	168,644,26	
Transferências de Outras Instituições Públicas	62.629.170,06	62.629.170,06	11.226.964,58	17,93	35.491.018,12	56,67	27.138.151,94	
Transferências do Exterior								
Demais Transferências Correntes								
OUTRAS RECEITAS CORRENTES	7.666.800,00	7.666.800,00	630.206,66	8,22	2.424.400,80	31,62	5.242,399,20	
Multas Administrativas, Contratuais e Judiciais	1.065.800,00	1.065.800,00	171.767,07	16,12	476.082,05	44,67	589,717,95	
Indenizações, Restituições e Ressarcimentos	843.000,00	843.000,00	138.628,08	16,44	562.284,36	66,70	280,715,64	
Bens, Direitos e Valores Incorporados ao Patrimônio Público								
Multas e Juros de Mora das Receitas de Capital								
Demais Receitas Correntes	5.758.000,00	5.758.000,00	319,811,51	5,55	1.386,034,39	24,07	4.371,965,61	

 Sistema de Informações Contábeis e Fiscais do Setor Público Brasileiro TESOURO NACIONAL	<b>Relatório Resumido de Execução Orçamentária</b>
	<b>Prefeitura Municipal de Barra do Garças - MT (Poder Executivo)</b>
	<b>Orçamentos Fiscal e da Seguridade Social</b>
	<b>CNPJ:</b>
	<b>Exercício: 2025</b>
<b>Período de referência: 3º bimestre</b>	

Receitas Orçamentárias	Estágios da Receita Orçamentária							SALDO (a-c)
	PREVISÃO INICIAL	PREVISÃO ATUALIZADA (a)	RECEITAS REALIZADAS				54,24	
			No Bimestre (b)	% (b/a)	Até o Bimestre (c)	% (c/a)		
<b>RECEITAS DE CAPITAL</b>	18.719.000,00	18.719.000,00	1.994.362,08	10,65	10.162.534,70	54,24	8.566.465,30	
OPERAÇÕES DE CRÉDITO	100.000,00	100.000,00		0,00	0,00	0,00	100.000,00	
Operações de Crédito - Mercado Interno	100.000,00	100.000,00		0,00	0,00	0,00	100.000,00	
Operações de Crédito - Mercado Externo								
ALIENAÇÃO DE BENS			194.362,08		535.813,54		-535.813,54	
Alienação de Bens Móveis								
Alienação de Bens Imóveis			194.362,08		535.813,54		-535.813,54	
Alienação de Bens Intangíveis								
AMORTIZAÇÃO DE EMPRÉSTIMOS								
TRANSFERÊNCIAS DE CAPITAL	18.609.000,00	18.609.000,00	1.800.000,00	9,67	9.616.721,16	51,68	8.992.278,84	
Transferências da União e de suas Entidades	15.276.000,00	15.276.000,00		0,00	605.413,66	3,96	14.670.586,34	
Transferências dos Estados e do Distrito Federal e de suas Entidades	3.333.000,00	3.333.000,00	1.800.000,00	54,01	9.011.307,50	270,37	-5.678.307,50	
Transferências dos Municípios e de suas Entidades								
Transferências de Instituições Privadas								
Transferências de Outras Instituições Públicas								
Transferências do Exterior								
Demais Transferências de Capital								
OUTRAS RECEITAS DE CAPITAL	10.000,00	10.000,00		0,00		0,00	10.000,00	
Integralização do Capital Social								
Remuneração das Disponibilidades do Tesouro								
Resgate de Títulos do Tesouro								
Demais Receitas de Capital	10.000,00	10.000,00		0,00		0,00	10.000,00	
RECEITAS INTRA-ORÇAMENTÁRIAS (II)	20.826.000,00	20.826.000,00	5.365.218,99	25,75	8.518.217,46	40,90	12.307.782,54	
SUBTOTAL DAS RECEITAS (III) = (I + II)	429.869.927,21	434.032.627,21	99.498.143,50	22,92	237.856.582,72	54,80	196.176.044,49	
OPERAÇÕES DE CRÉDITO REFINANCIAMENTO (IV)								
Operações de Crédito - Mercado Interno								
Mobiliária								
Contratual								
Operações de Crédito - Mercado Externo								
Mobiliária								
Contratual								
TOTAL DAS RECEITAS (V) = (III + IV)	429.869.927,21	434.032.627,21	99.498.143,50	22,92	237.856.582,72	54,80	196.176.044,49	
DÉFICIT (VI)								
TOTAL COM DÉFICIT (VII) = (V + VI)	429.869.927,21	434.032.627,21	99.498.143,50	22,92	237.856.582,72	54,80		
SALDOS DE EXERCÍCIOS ANTERIORES		13.969.380,37			13.969.380,37			
Recursos Arrecadados em Exercícios Anteriores - RPPS								
Superávit Financeiro Utilizado para Créditos Adicionais		13.969.380,37			13.969.380,37			

**RREO-Anexo 01 | Tabela 1.0 - Balanço Orçamentário**

Despesas Orçamentárias	Estágios da Despesa Orçamentária									
	DOTAÇÃO INICIAL (d)	DOTAÇÃO ATUALIZADA (e)	DESPESAS EMPENHADAS NO BIMESTRE	DESPESAS EMPENHADAS ATÉ O BIMESTRE (f)	SALDO (g) = (e-f)	DESPESAS LIQUIDADAS NO BIMESTRE	DESPESAS LIQUIDADAS ATÉ O BIMESTRE (h)	SALDO (i) = (e-h)	DESPESAS PAGAS ATÉ O BIMESTRE (j)	INSCRITAS EM RESTOS A PAGAR NÃO PROCESSADOS (k)
<b>Despesas Orçamentárias</b>	-	-	-	-	-	-	-	-	-	-
DESPESAS (EXCETO INTRA-ORÇAMENTÁRIAS) (VIII)	410.202.111,07	427.517.974,54	74.043.335,99	261.533.183,05	165.984.791,49	78.276.301,48	214.056.882,96	213.461.091,58	200.064.072,77	-




**Relatório Resumido de Execução Orçamentária**  
**Prefeitura Municipal de Barra do Garças - MT (Poder Executivo)**  
**Orçamentos Fiscal e da Seguridade Social**  
**CNPJ:**  
**Exercício: 2025**  
**Período de referência: 3º bimestre**


Despesas Orçamentárias	Estágios da Despesa Orçamentária									
	DOTAÇÃO INICIAL (d)	DOTAÇÃO ATUALIZADA (e)	DESPESAS EMPENHADAS NO BIMESTRE	DESPESAS EMPENHADAS ATÉ O BIMESTRE (f)	SALDO (g) = (e-f)	DESPESAS LIQUIDADAS NO BIMESTRE	DESPESAS LIQUIDADAS ATÉ O BIMESTRE (h)	SALDO (i) = (e-h)	DESPESAS PAGAS ATÉ O BIMESTRE (j)	INSCRITAS EM RESTOS A PAGAR NÃO PROCESSADOS (k)
<b>DESPESAS CORRENTES</b>	362.323.009,93	371.080.067,37	66.726.201,44	229.004.147,58	142.075.919,79	71.856.685,82	193.575.719,33	177.504.348,04	181.221.709,81	
PESSOAL E ENCARGOS SOCIAIS	190.818.288,04	192.920.554,60	32.234.517,27	107.534.785,56	85.385.799,04	36.361.369,33	96.658.700,00	96.261.884,60	94.703.477,37	
JUROS E ENCARGOS DA DÍVIDA	580.595,90	739.595,90	250,000,00	625.853,78	113.742,12	103.182,64	311.665,22	472.930,68	311.344,10	
OUTRAS DESPESAS CORRENTES	170.924.125,99	177.419.895,87	34.241.684,17	120.943.508,24	56.275.378,63	35.392.134,85	96.635.354,11	80.214.532,76	86.205.967,34	
<b>DESPESAS DE CAPITAL</b>	45.260.201,14	53.789.007,17	7.977.134,55	32.250.205,47	21.239.971,70	6.414,615,66	20.481.183,69	33.297.843,54	18.842.393,96	
INVESTIMENTOS	37.680.201,14	46.068.007,17	7.619.555,41	25.241.683,88	20.946.323,29	4.918.588,41	15.634.568,66	30.453.438,51	13.955.768,99	
INVERSOES FINANCEIRAS	180.000,00	180.000,00			180.000,00			180.000,00		
AMORTIZAÇÃO DA DÍVIDA	7.300.000,00	7.501.000,00	-202.420,86	7.287.351,59	213.648,41	1.500,027,25	4.248.594,97	2.654.405,03	4.846.694,97	
RESERVA DE CONTINGÊNCIA	2.618.900,00	2.668.900,00			2.668.900,00			2.668.900,00		
<b>DESPESAS INTRA-ORÇAMENTÁRIAS (IX)</b>	19.667.816,14	20.484.033,04	3.667.332,97	10.634.886,33	9.849.146,71	3.667.332,97	10.634.886,33	9.849.146,71	6.721.692,85	
<b>SUBTOTAL DAS DESPESAS (X) = (II + IX)</b>	429.869.927,21	448.002.007,58	77.710.668,96	272.168.069,38	175.833.938,20	81.943.634,45	224.691.769,29	223.210.238,29	206.785.765,62	
<b>AMORTIZAÇÃO DA DÍVIDA - FINANCIAMENTO (XI)</b>										
Amortização da Dívida Interna										
Dívida Mobiliária										
Dívida Contratual										
Amortização da Dívida Externa										
Dívida Mobiliária										
Dívida Contratual										
<b>TOTAL DAS DESPESAS (XII) = (X + XI)</b>	429.869.927,21	448.002.007,58	77.710.668,96	272.168.069,38	175.833.938,20	81.943.634,45	224.691.769,29	223.210.238,29	206.785.765,62	
<b>SUPERÁVIT (XIII)</b>							13.164.813,43		31.070.817,10	
<b>TOTAL COM SUPERÁVIT (XIV) = (XII + XIII)</b>	429.869.927,21	448.002.007,58	77.710.668,96	272.168.069,38	175.833.938,20	81.943.634,45	237.856.582,72		237.856.582,72	
RESERVA DO RPPS										

**RREO-Anexo 01 | Tabela 1.0 - Balanço Orçamentário**

Receitas Intra-Orçamentárias	Estágios da Receita Intra-Orçamentária						
	PREVISÃO INICIAL	PREVISÃO ATUALIZADA (a)	RECEITAS REALIZADAS				SALDO (a-c)
			No Bimestre (b)	% (b/a)	Até o Bimestre (c)	% (c/a)	
<b>Receitas Intra-Orçamentárias</b>	-	-	-	-	-	-	-
<b>RECEITAS INTRA-ORÇAMENTÁRIAS (II)</b>	20.826.000,00	20.826.000,00	5.362.218,99	25,75	8.518.217,46	40,90	12.307.782,54
<b>RECEITAS CORRENTES (III) = (III + IV)</b>	20.826.000,00	20.826.000,00	5.362.218,99	25,75	8.518.217,46	40,90	12.307.782,54
<b>IMPOSTOS, TAXAS E CONTRIBUIÇÕES DE MELHORIA</b>							
Impostos							
Taxas							
Contribuição de Melhoria							
<b>CONTRIBUIÇÕES</b>	20.826.000,00	20.826.000,00	5.362.218,99	25,75	8.518.217,46	40,90	12.307.782,54
Contribuições Sociais	20.826.000,00	20.826.000,00	5.362.218,99	25,75	8.518.217,46	40,90	12.307.782,54
Contribuições Econômicas							
Contribuições para Entidades Privadas de Serviço Social e de Formação Profissional							
Contribuição para o Custeio do Serviço de Iluminação Pública							
<b>RECEITA PATRIMONIAL</b>							
Expropriação do Patrimônio Imobiliário do Estado							
Valores Mobiliários							
Delegação de Serviços Públicos Mediante Concessão, Permissão, Autorização ou Licença							
Expropriação de Recursos Naturais							

 Sistema de Informações Contábeis e Fiscais do Setor Público Brasileiro TESOURO NACIONAL	<b>Relatório Resumido de Execução Orçamentária</b>
	<b>Prefeitura Municipal de Barra do Garças - MT (Poder Executivo)</b>
	<b>Orçamentos Fiscal e da Seguridade Social</b>
	<b>CNPJ:</b>
	<b>Exercício: 2025</b>
	<b>Período de referência: 3º bimestre</b>


Receitas Intra-Orçamentárias	Estágios da Receita Intra-Orçamentária						SALDO (a-c)
	PREVISÃO INICIAL	PREVISÃO ATUALIZADA (a)	RECEITAS REALIZADAS				
			No Bimestre (b)	% (b/a)	Até o Bimestre (c)	% (c/a)	
Expropriação do Patrimônio Intangível							
Cessão de Direitos							
Demais Receitas Patrimoniais							
RECEITA AGROPECUÁRIA							
RECEITA INDUSTRIAL							
RECEITA DE SERVIÇOS							
Serviços Administrativos e Comerciais Gerais							
Serviços e Atividades Referentes à Navegação e ao Transporte							
Serviços e Atividades Referentes à Saúde							
Serviços e Atividades Financeiras							
Outros Serviços							
TRANSFERÊNCIAS CORRENTES							
Transferências da União e de suas Entidades							
Transferências dos Estados e do Distrito Federal e de suas Entidades							
Transferências dos Municípios e de suas Entidades							
Transferências de Instituições Privadas							
Transferências de Outras Instituições Públicas							
Transferências do Exterior							
Demais Transferências Correntes							
OUTRAS RECEITAS CORRENTES							
Multas Administrativas, Contratuais e Judiciais							
Indenizações, Restituições e Ressarcimentos							
Bens, Direitos e Valores Incorporados ao Patrimônio Público							
Multas e Juros de Mora das Receitas de Capital							
Demais Receitas Correntes							
RECEITAS DE CAPITAL							
OPERAÇÕES DE CRÉDITO							
Operações de Crédito - Mercado Interno							
Operações de Crédito - Mercado Externo							
ALIENAÇÃO DE BENS							
Alienação de Bens Móveis							
Alienação de Bens Imóveis							
Alienação de Bens Intangíveis							
AMORTIZAÇÕES DE EMPRÉSTIMOS							
TRANSFERÊNCIAS DE CAPITAL							
Transferências da União e de suas Entidades							
Transferências dos Estados e do Distrito Federal e de suas Entidades							
Transferências dos Municípios e de suas Entidades							
Transferências de Instituições Privadas							
Transferências de Outras Instituições Públicas							
Transferências do Exterior							
Demais Transferências de Capital							
OUTRAS RECEITAS DE CAPITAL							
Integração do Capital Social							
Remuneração das Disponibilidades do Tesouro							
Resgate de Títulos do Tesouro							

 <p>Sistema de Informações Contábeis e Fiscais do Setor Público Brasileiro TESOURO NACIONAL</p>	<b>Relatório Resumido de Execução Orçamentária</b>
	<b>Prefeitura Municipal de Barra do Garças - MT (Poder Executivo)</b>
	<b>Orçamentos Fiscal e da Seguridade Social</b>
	<b>CNPJ:</b>
	<b>Exercício: 2025</b>
	<b>Período de referência: 3º bimestre</b>

Receitas Intra-Orçamentárias	Estágios da Receita Intra-Orçamentária					SALDO (a-c)
	PREVISÃO INICIAL	PREVISÃO ATUALIZADA (a)	RECEITAS REALIZADAS			
			No Bimestre (b)	% (b/a)	Até o Bimestre (c)	
Demais Receitas de Capital						


**RREO-Anexo 01 | Tabela 1.0 - Balanço Orçamentário**

Despesas Intra-Orçamentárias	Estágios da Despesa Intra-Orçamentária									
	DOTAÇÃO INICIAL (d)	DOTAÇÃO ATUALIZADA (e)	DESPESAS EMPENHADAS NO BIMESTRE	DESPESAS EMPENHADAS ATÉ O BIMESTRE (f)	SALDO (g) = (e-f)	DESPESAS LIQUIDADAS NO BIMESTRE	DESPESAS LIQUIDADAS ATÉ O BIMESTRE (h)	SALDO (i) = (e-h)	DESPESAS PAGAS ATÉ O BIMESTRE (j)	INSCRITAS EM RESTOS A PAGAR NÃO PROCESSADOS (k)
<b>Despesas Intra-Orçamentárias</b>	-	-	-	-	-	-	-	-	-	-
<b>DESPESAS INTRA-ORÇAMENTÁRIAS (IX)</b>	19.667.216,14	20.484.033,04	3.667.332,97	10.634.886,33	9.849.146,71	3.667.332,97	10.634.886,33	9.849.146,71	6.721.692,85	
DESPESAS CORRENTES	19.667.216,14	20.484.033,04	3.667.332,97	10.634.886,33	9.849.146,71	3.667.332,97	10.634.886,33	9.849.146,71	6.721.692,85	
PESSOAL E ENCARGOS SOCIAIS										
JUROS E ENCARGOS DA DÍVIDA										
OUTRAS DESPESAS CORRENTES										
DESPESAS DE CAPITAL										
INVESTIMENTOS										
INVERSÕES FINANCEIRAS										
AMORTIZAÇÃO DA DÍVIDA										
RESERVA DE CONTINGÊNCIA										

 Sistema de Informações Contábeis e Fiscais do Setor Público Brasileiro <b>TESOURO NACIONAL</b>	<b>Relatório Resumido de Execução Orçamentária</b>
	<b>Prefeitura Municipal de Barra do Garças - MT (Poder Executivo)</b>
	<b>Orçamentos Fiscal e da Seguridade Social</b>
	<b>CNPJ:</b>
	<b>Exercício: 2025</b>
	<b>Período de referência: 3º bimestre</b>

RREO-Anexo 01 | Tabela 1.0 - Balanço Orçamentário

Notas Explicativas	Valores
Notas Explicativas	30/06/2025
Notas Explicativas	-

 Sistema de Informações Contábeis e Fiscais do Setor Público Brasileiro TESOURO NACIONAL	<b>Relatório Resumido de Execução Orçamentária</b>
	<b>Prefeitura Municipal de Barra do Garças - MT (Poder Executivo)</b>
	<b>Orçamentos Fiscal e da Seguridade Social</b>
	<b>CNPJ:</b>
	<b>Exercício: 2025</b>
	<b>Período de referência: 3º bimestre</b>

**RREO-Anexo 02 | Tabela 2.0 - Demonstrativo da Execução das Despesas por Função/Subfunção | Total das Despesas Exceto Intra-Orçamentárias**

Função/Subfunção	Execução da Despesa										
	DOTAÇÃO INICIAL	DOTAÇÃO ATUALIZADA (a)	DESPESAS EMPENHADAS NO BIMESTRE	DESPESAS EMPENHADAS ATÉ O BIMESTRE (b)	% (b/total b)	SALDO (c) = (a)	DESPESAS LIQUIDADAS NO BIMESTRE	DESPESAS LIQUIDADAS ATÉ O BIMESTRE (d)	% (d/total d)	SALDO (e) = (d)	INSCRITAS EM RESTOS A PAGAR NÃO PROCESSADOS (f)
<b>DESPESAS (EXCETO INTRA-ORÇAMENTÁRIAS) (i)</b>	<b>410.202.111,07</b>	<b>427.217.374,54</b>	<b>74.043.335,99</b>	<b>261.533.183,05</b>	<b>96,09</b>	<b>165.284.701,49</b>	<b>78.276.301,43</b>	<b>214.058.882,96</b>	<b>95,27</b>	<b>213.461.091,58</b>	
Legislativa	13.627.848,99	13.527.848,99	2.135,62,36	6.736,954,68	2,48	6.790,894,31	2.284,501,46	6.482,167,73	2,88	7.045,681,26	
Ação Legislativa											
Conselho Externo											
FL01 - Administração Geral											
FL01 - Demais Subfunções											
Judiciária											
Ação Judiciária											
Defesa do Interesse Público no Processo Judiciário											
FL02 - Administração Geral											
FL02 - Demais Subfunções											
Essencial à Justiça											
Defesa da Ordem Jurídica											
Representação Judicial e Extrajudicial											
FL03 - Administração Geral											
FL03 - Demais Subfunções											
Administração	37.731.979,21	46.469.926,41	6.192.488,36	31.290.123,36	11,50	15.179.803,05	6.382.872,80	24.404.025,98	10,86	22.065,900,43	
Planejamento e Orçamento	5.877.000,00	4.237.804,48	3.708,28	474.256,57	0,17	3.263.547,89	42.050,66	428.451,18	0,19	3.811.353,28	
FL04 - Administração Geral	5.297.000,00	12.064.315,69	2.773.200,36	3.169.044,97	3,97	3.098.270,02	3.072.558,05	7.917.828,07	3,92	4.246.487,62	
Administração Financeira	8.251.479,21	3.225.129,74	886.463,49	3.643.203,99	2,07	3.608.055,75	951.128,57	3.578.122,23	1,59	5.672.127,51	
Controle Interno	1.000,00	496.200,00	70.045,59	149.720,31	0,06	256.471,69	67.045,59	146.728,31	0,07	229.471,69	
Normatização e Fiscalização	10.879.000,00	12.191.000,00	1.620.031,04	8.621.465,92	3,17	3.569.534,18	2.446.679,46	7.356.997,67	3,27	4.834.002,33	
Tecnologia da Informação											
Ordenamento Territorial											
Formação de Recursos Humanos	61.160.000,00	7.868.346,52	1.013.562,73	7.117.724,24	2,62	751.622,20	1.777.742,80	4.893.575,70	2,18	2.976.770,62	
Administração de Recursos											
Administração de Concessões											
Comunicação Social											
FL04 - Demais Subfunções	800.000,00	250.000,00	19.476,87	112.699,56	0,04	137.200,44	25.699,67	86.322,82	0,04	163.677,18	
Defesa Nacional	5.000,00	5.000,00				5.000,00				5.000,00	
Defesa Aérea											
Defesa Naval											
Defesa Terrestre	5.000,00	5.000,00				5.000,00				5.000,00	
FL05 - Administração Geral											
FL05 - Demais Subfunções											
Segurança Pública											
Policiamento											
Defesa Civil											
Informação e Inteligência											
FL06 - Administração Geral											
FL06 - Demais Subfunções											
Relações Exteriores											
Relações Diplomáticas											
Cooperação Internacional											
FL07 - Administração Geral											
FL07 - Demais Subfunções											
Assistência Social	7.749.613,91	14.060.359,50	2.230.563,20	9.864.770,74	3,82	4.195.888,76	1.993.678,65	7.697.379,69	3,43	6.362.979,81	
Assistência ao Idoso	280.000,00	3.715.500,00	18.397,67	3.561.253,45	1,31	154.146,55	8.438,07	3.533.570,93	1,57	162.929,07	
Assistência à Pessoa com Deficiência	3.500,00	3.500,00				3.500,00				3.500,00	
Assistência à Criança e ao Adolescente	2.865.320,91	2.635.432,79	421.488,02	1.051.924,01	0,40	1.943.508,78	465.718,36	328.632,59	0,41	1.706.780,21	
Assistência Comunitária	3.218.000,00	5.512.557,65	1.246.038,69	3.624.242,26	1,33	1.288.308,39	1.085.567,98	1.827.315,34	0,81	3.685.242,31	



**Relatório Resumido de Execução Orçamentária**  
**Prefeitura Municipal de Barra do Garças - MT (Poder Executivo)**  
**Orçamentos Fiscal e da Seguridade Social**  
**CNPJ:**  
**Exercício: 2025**  
**Período de referência: 3º bimestre**

Função/Subfunção	DOTAÇÃO INICIAL	DOTAÇÃO ATUALIZADA (a)	DESPESAS EMPENHADAS NO BIMESTRE	DESPESAS EMPENHADAS ATÉ O BIMESTRE (b)	% (b/total b)	Execução da Despesa		DESPESAS LIQUIDADAS ATÉ O BIMESTRE (d)	% (d/total d)	SALDO (e) = (a-d)	INSCRITAS EM RESTOS A PAGAR NÃO PROCESSADOS (f)
						SALDO (c) = (a-b)	DESPESAS LIQUIDADAS NO BIMESTRE				
FU08 - Administração Geral	1.283.293,00	2.193.369,06	442.638,82	1.587.244,02	0,58	606.125,04	433.954,44	1.408.840,84	0,63	784.528,22	
FU08 - Demais Subfunções											
Previdência Social	34.591.100,00	34.631.100,00	64.101,59	23.383.018,05	8,59	11.248.081,95	4.421.516,90	12.612.842,93	5,61	22.018.257,07	
Previdência Básica											
Previdência do Regime Estatutário	34.591.100,00	34.631.100,00	64.101,59	23.383.018,05	8,59	11.248.081,95	4.421.516,90	12.612.842,93	5,61	22.018.257,07	
Previdência Complementar											
Previdência Especial											
FU09 - Administração Geral											
FU09 - Demais Subfunções											
Saúde	116.195.763,75	118.246.949,68	26.685.981,32	76.372.446,70	29,16	39.874.502,98	26.348.424,68	71.604.213,04	31,87	47.642.736,64	
Atenção Básica	22.740.301,28	21.671.383,19	4.137.016,10	10.564.841,72	3,88	11.106.541,46	3.924.979,87	10.101.832,07	4,50	11.568.551,11	
Assistência Hospitalar e Ambulatorial	73.952.779,50	76.826.579,60	19.370.490,07	56.117.491,16	20,62	22.716.839,44	16.703.103,87	50.017.620,44	22,26	29.816.758,16	
Suporte Profilático e Terapêutico	2.294.394,14	1.943.293,70	627.592,82	1.222.221,95	0,45	716.041,70	493.317,72	1.113.119,84	0,50	826.163,86	
Vigilância Sanitária	970.632,28	1.144.652,23	41.000,00	760.457,75	0,28	384.194,94	144.287,65	728.333,50	0,32	424.318,99	
Vigilância Epidemiológica	2.702.421,84	3.613.502,30	776.699,16	2.173.145,24	0,80	1.440.357,06	784.510,76	2.173.145,24	0,97	1.440.357,06	
Alimentação e Nutrição											
FU10 - Administração Geral	13.035.224,71	12.037.568,61	2.230.981,17	8.529.039,68	3,13	3.508.528,73	2.293.244,81	7.473.962,15	3,33	4.563.606,46	
FU10 - Demais Subfunções											
Trabalho											
Proteção e Benefícios ao Trabalhador											
Relações de Trabalho											
Emprego/Estabilidade											
Fomento ao Trabalho											
FU11 - Administração Geral											
FU11 - Demais Subfunções											
Educação	95.848.091,04	102.771.203,16	22.220.698,40	58.469.297,79	21,48	44.301.935,37	15.570.349,76	58.128.837,99	22,21	52.645.365,17	
Ensino Fundamental	61.899.373,26	66.518.369,33	14.347.629,06	42.282.050,87	15,53	27.256.319,46	13.597.631,66	37.468.511,70	16,68	32.049.857,53	
Ensino Médio											
Ensino Profissional											
Ensino Superior											
Educação Infantil	32.148.717,78	31.252.833,83	7.235.566,57	15.210.235,55	5,59	16.042.598,28	5.972.706,71	12.507.758,69	5,57	18.745.077,14	
Educação de Jovens e Adultos											
Educação Especial											
Educação Básica											
FU12 - Administração Geral											
FU12 - Demais Subfunções	2.000.000,00	2.000.000,00	637.502,77	897.011,37	0,37	1.002.888,63	0,00	148.989,60	0,07	1.850.430,40	
Cultura	2.463.000,00	2.925.446,04	919.491,07	1.646.001,82	0,60	1.278.444,22	829.547,58	1.507.091,28	0,67	1.418.354,76	
Patrimônio Histórico Artístico e Arqueológico											
Difusão Cultural	2.463.000,00	2.925.446,04	919.491,07	1.646.001,82	0,60	1.278.444,22	829.547,58	1.507.091,28	0,67	1.418.354,76	
FU13 - Administração Geral											
FU13 - Demais Subfunções											
Direitos da Cidadania	50.000,00	30.000,00		900,00	0,00	29.100,00		900,00	0,00	29.100,00	
Custódia e Reintegração Social											
Direitos Individuais Coletivos e Difusos	50.000,00	30.000,00		900,00	0,00	29.100,00		900,00	0,00	29.100,00	
Assistência aos Povos Indígenas											
FU14 - Administração Geral											
FU14 - Demais Subfunções											
Urbanismo	36.852.647,31	33.431.729,61	4.866.163,18	19.372.535,89	7,12	14.059.193,72	4.543.454,73	16.368.364,85	7,28	17.071.364,76	
Infra-Estrutura Urbana	16.908.000,00	9.639.300,47	940.400,78	5.236.156,86	1,92	4.413.144,61	726.331,92	4.042.127,35	1,80	5.587.173,12	
Serviços Urbanos	19.944.647,31	20.055.629,14	3.237.841,95	12.268.356,02	4,51	7.768.671,12	3.160.459,62	10.713.531,45	4,77	9.342.997,89	
Transportes Coletivos Urbanos											
FU15 - Administração Geral		3.736.800,00	667.200,45	1.877.422,01	0,69	1.859.377,99	756.672,19	1.604.706,05	0,71	2.132.093,95	
FU15 - Demais Subfunções											
Habitación											
Habitación Rural											



**Relatório Resumido de Execução Orçamentária**  
**Prefeitura Municipal de Barra do Garças - MT (Poder Executivo)**  
**Orçamentos Fiscal e da Seguridade Social**  
**CNPJ:**  
**Exercício: 2025**  
**Período de referência: 3º bimestre**

Função/Subfunção	DOTAÇÃO INICIAL	DOTAÇÃO ATUALIZADA (a)	DESPESAS EMPENHADAS NO BIMESTRE	DESPESAS EMPENHADAS ATÉ O BIMESTRE (b)	Execução da Despesa						
					% (b/total b)	SALDO (c) = (a-b)	DESPESAS LIQUIDADAS NO BIMESTRE	DESPESAS LIQUIDADAS ATÉ O BIMESTRE (d)	% (d/total d)	SALDO (e) = (c-d)	INSCRITAS EM RESTOS A PAGAR NÃO PROCESSADOS (f)
Habituação Urbana											
FU16 - Administração Geral											
FU16 - Demais Subfunções											
Saneamento											
Saneamento Básico Rural											
Saneamento Básico Urbano											
FU17 - Administração Geral											
FU17 - Demais Subfunções											
Gestão Ambiental	1,544,817.53	1,555,715.70	341,003.19	1,077,806.25	0.40	577,907.45	425,072.12	893,696.18	0.40	752,029.52	
Preservação e Conservação Ambiental	595,000.00	594,000.00	58,058.19	224,113.89	0.08	279,886.31	77,441.06	161,924.58	0.07	342,075.42	
Controle Ambiental	949,817.53	1,151,715.70	282,945.00	853,694.56	0.31	298,021.14	347,631.06	731,761.60	0.33	419,954.10	
Recuperação de Áreas Degradadas											
Recursos Hídricos											
Meteorologia											
FU18 - Administração Geral											
FU18 - Demais Subfunções											
Ciência e Tecnologia											
Desenvolvimento Científico											
Desenvolvimento Tecnológico e Engenharia											
Difusão do Conhecimento Científico e Tecnológico											
FU19 - Administração Geral											
FU19 - Demais Subfunções											
Agricultura	3,136,600.00	2,303,004.07	92,095.87	695,540.80	0.26	1,607,463.27	177,424.18	451,585.18	0.20	1,851,418.89	
Abastecimento											
Extensão Rural											
Irrigação											
Promoção da Produção Agropecuária											
Defesa Agropecuária											
FU20 - Administração Geral	2,228,100.00	303,612.97	23,289.59	94,280.21	0.03	209,332.76	28,690.79	92,277.77	0.04	211,335.20	
FU20 - Demais Subfunções	898,500.00	1,999,391.10	68,796.28	601,260.59	0.22	1,398,130.51	147,733.39	358,307.41	0.16	1,540,063.69	
Organização Agrária											
Reforma Agrária											
Colonização											
FU21 - Administração Geral											
FU21 - Demais Subfunções											
Indústria	712,000.00	183,978.96	0.00	41,078.96	0.02	142,800.00	261.99	41,078.96	0.02	142,800.00	
Promoção Industrial	150,000.00	110,000.00				110,000.00				110,000.00	
Produção Industrial											
Mineração											
Propriedade Industrial											
Normalização e Qualidade											
FU22 - Administração Geral											
FU22 - Demais Subfunções	565,000.00	73,978.96	0.00	41,078.96	0.02	32,800.00	261.99	41,078.96	0.02	32,800.00	
Comércio e Serviços	20,267,973.37	18,241,412.35	3,816,930.82	6,470,685.71	2.38	12,770,726.64	2,762,247.58	4,588,466.11	2.04	14,652,946.24	
Promoção Comercial											
Comercialização											
Comércio Exterior											
Serviços Financeiros											
Turismo	20,267,973.37	18,189,912.35	3,899,451.01	6,446,544.12	2.37	12,743,368.23	2,759,247.58	4,583,918.74	2.04	14,605,963.61	
FU23 - Administração Geral											
FU23 - Demais Subfunções		51,500.00	18,479.81	24,141.59	0.01	27,356.41	3,000.00	4,547.37	0.00	46,362.53	
Comunicações	1,200,903.00	1,308,838.48	215,909.48	683,556.08	0.25	625,283.40	250,455.29	617,034.19	0.27	691,804.29	
Comunicações Postais											
Telecomunicações											
FU24 - Administração Geral											



**Relatório Resumido de Execução Orçamentária**  
**Prefeitura Municipal de Barra do Garças - MT (Poder Executivo)**  
**Orçamentos Fiscal e da Seguridade Social**  
**CNPJ:**  
**Exercício: 2025**  
**Período de referência: 3º bimestre**

Função/Subfunção	DOTAÇÃO INICIAL	DOTAÇÃO ATUALIZADA (a)	DESPESAS EMPENHADAS NO BIMESTRE	DESPESAS EMPENHADAS ATÉ O BIMESTRE (b)	Execução da Despesa				SALDO (e) = (a-d)	INSCRITAS EM RESTOS A PAGAR NÃO PROCESSADOS (f)
					% (b/total b)	SALDO (c) = (a-b)	DESPESAS LIQUIDADAS NO BIMESTRE	DESPESAS LIQUIDADAS ATÉ O BIMESTRE (d)		
FL24 - Demais Subfunções	1.200.003,00	1.208.838,48	215.809,48	683.555,08	0,25	525.283,40	250.455,29	617.034,19	0,27	691.804,29
Energia	14.000.000,00	14.000.000,00	1.225.506,26	10.450.640,26	3,84	3.235.359,74	2.672.459,72	8.690.451,35	3,87	5.309.548,65
Comunicação de Energia		11.512.962,69	1.225.506,26	7.973.602,95	2,93	3.539.359,74	2.872.459,72	6.203.414,04	2,78	5.309.548,65
Energia Elétricos										
Combustíveis Minerais										
Biocombustíveis										
FL25 - Administração Geral										
FL25 - Demais Subfunções	14.000.000,00	2.487.037,31		2.487.037,31	0,91	0,00		2.487.037,31	1,11	0,00
Transporte	14.383.925,00	11.833.431,27	2.121.268,60	6.467.033,23	2,38	5.366.398,04	2.062.033,97	4.421.242,33	1,97	7.412.188,94
Transporte Aéreo										
Transporte Rodoviário										
Transporte Ferroviário										
Transporte Aquaviário										
Transportes Especiais										
FL26 - Administração Geral										
FL26 - Demais Subfunções	14.283.925,00	11.833.431,27	2.121.268,60	6.467.033,23	2,38	5.366.398,04	2.062.033,97	4.421.242,33	1,97	7.412.188,94
Desporto e Lazer	3.411.347,96	3.063.230,32	747.993,15	1.587.586,36	0,58	1.475.643,96	448.333,26	1.165.800,47	0,52	1.897.399,85
Desporto de Rendimento										
Desporto Comunitário	1.297.947,96	1.688.230,32	747.993,15	1.482.564,47	0,54	206.665,85	448.333,26	1.065.808,58	0,47	628.421,74
Lazer	4.000,00	4.000,00		2.591,90	0,00	1.408,10		2.591,90	0,00	1.408,10
FL27 - Administração Geral										
FL27 - Demais Subfunções	2.110.000,00	1.370.000,00		102.429,99	0,04	1.267.570,01		102.429,99	0,05	1.267.570,01
Encargos Especiais	3.800.000,00	4.160.000,00	47.579,14	3.913.205,37	1,44	246.794,63	803.675,61	2.392.684,70	1,06	1.767.315,30
Refinanciamento da Dívida Interna	3.800.000,00	4.160.000,00	47.579,14	3.913.205,37	1,44	246.794,63	803.675,61	2.392.684,70	1,06	1.767.315,30
Refinanciamento da Dívida Externa										
Serviço da Dívida Interna										
Serviço da Dívida Externa										
Transferências										
Outros Encargos Especiais										
Transferências para a Educação Básica										
FL28 - Demais Subfunções										
Reserva de Contingência	2.618.900,00	2.668.900,00				2.668.900,00				2.668.900,00
DESPESAS (INTRA-ORÇAMENTÁRIAS) (II)	19.667.816,14	20.484.033,04	3.667.332,97	10.634.886,33	3,91	9.849.146,71	3.667.332,97	10.634.886,33	4,73	9.849.146,71
TOTAL (III) = (I + II)	429.869.927,21	448.082.007,58	77.710.668,96	272.168.069,38	100,00	175.833.938,20	81.943.634,45	224.691.769,29	100,00	223.310.238,29

**RREO-Anexo 02 | Tabela 2.0 - Demonstrativo da Execução das Despesas por Função/Subfunção | Total das Despesas Intra-Orçamentárias**

Função/Subfunção - Intra	DOTAÇÃO INICIAL	DOTAÇÃO ATUALIZADA (a)	DESPESAS EMPENHADAS NO BIMESTRE	DESPESAS EMPENHADAS ATÉ O BIMESTRE (b)	Execução da Despesa - Intra				SALDO (e) = (a-d)	INSCRITAS EM RESTOS A PAGAR NÃO PROCESSADOS (f)
					% (b/III B)	SALDO (c) = (a-b)	DESPESAS LIQUIDADAS NO BIMESTRE	DESPESAS LIQUIDADAS ATÉ O BIMESTRE (d)		
DESPESAS (INTRA-ORÇAMENTÁRIAS) (II)	19.667.816,14	20.484.033,04	3.667.332,97	10.634.886,33	3,91	9.849.146,71	3.667.332,97	10.634.886,33	4,73	9.849.146,71
Legislativa	368.438,40	368.438,40	66.284,90	208.439,37	0,08	158.999,03	66.284,90	208.439,37	0,09	158.999,03
Ação Legislativa	368.438,40	368.438,40	66.284,90	208.439,37	0,08	158.999,03	66.284,90	208.439,37	0,09	158.999,03
Controle Externo										
FL01 - Administração Geral										
FL01 - Demais Subfunções										
Judiciária										
Ação Judiciária										
Deleção de Interesse Público no Processo Judiciário										
FL02 - Administração Geral										
FL02 - Demais Subfunções										
Essencial à Justiça										
Deleção da Ordem Jurídica										



**Relatório Resumido de Execução Orçamentária**  
**Prefeitura Municipal de Barra do Garças - MT (Poder Executivo)**  
**Orçamentos Fiscal e da Seguridade Social**  
**CNPJ:**  
**Exercício: 2025**  
**Período de referência: 3º bimestre**

Função/Subfunção - Intra	DOTAÇÃO INICIAL	DOTAÇÃO ATUALIZADA (a)	DESPESAS EMPENHADAS NO BIMESTRE	DESPESAS EMPENHADAS ATÉ O BIMESTRE (b)	Execução da Despesa - Intra							
					% (b/III b)	SALDO (c) = (a-b)	DESPESAS LIQUIDADAS NO BIMESTRE	DESPESAS LIQUIDADAS ATÉ O BIMESTRE (d)	% (d/III d)	SALDO (e) = (c-d)	INSCRITAS EM RESTOS A PAGAR NÃO PROCESSADOS (f)	
Representação Judicial e Extrajudicial												
FU03 - Administração Geral												
FU03 - Demais Subfunções												
Administração	1.401.200,00	2.046.487,64	396.362,07	1.111.200,65	0,41	936,166,79	396,362,07	1.111,200,65	0,49	936,166,79	0,00	
Planejamento e Organização	50,000,00	6,926,01		6,926,01	0,00	0,00		6,926,01	0,00	0,00	0,00	
FU04 - Administração Geral	170,000,00	737,699,91	224,301,89	612,565,63	0,23	126,114,26	224,301,89	612,565,63	0,27	126,114,26	0,00	
Administração Financeira	720,000,00	785,061,72	34,539,92	134,674,64	0,05	650,187,06	34,539,92	134,674,64	0,06	650,187,06	0,00	
Controle Interno		71,800,00	10,160,46	22,702,62	0,01	49,097,38	10,160,46	22,702,62	0,01	49,097,38	0,00	
Normatização e Fiscalização	386,200,00	386,200,00	107,779,62	278,317,82	0,10	110,162,18	107,779,62	278,317,82	0,12	110,162,18	0,00	
Tecnologia da Informação												
Ondamento Territorial												
Formação de Recursos Humanos	63,000,00	59,500,00	21,586,18	55,884,13	0,02	3,615,87	21,586,18	55,884,13	0,02	3,615,87	0,00	
Administração de Receitas												
Administração de Concessões												
Comunicação Social												
FU04 - Demais Subfunções												
Defesa Nacional												
Defesa Aérea												
Defesa Naval												
Defesa Terrestre												
FU05 - Administração Geral												
FU05 - Demais Subfunções												
Segurança Pública												
Policariamento												
Defesa Civil												
Informação e Inteligência												
FU06 - Administração Geral												
FU06 - Demais Subfunções												
Relações Externas												
Relações Diplomáticas												
Cooperação Internacional												
FU07 - Administração Geral												
FU07 - Demais Subfunções												
Assistência Social	442,700,00	540,679,50	91,614,06	270,660,97	0,10	269,918,53	91,614,06	270,660,97	0,12	269,918,53	0,00	
Assistência ao Idoso												
Assistência à Pessoa com Deficiência												
Assistência à Criança e ao Adolescente	266,100,00	266,100,00	33,698,14	64,770,56	0,02	201,329,44	33,698,14	64,770,56	0,03	201,329,44	0,00	
Assistência Comunitária	97,500,00	169,056,38	40,548,37	100,469,29	0,04	68,589,09	40,548,37	100,469,29	0,04	68,589,09	0,00	
FU08 - Administração Geral	78,100,00	105,421,12	17,457,55	105,421,12	0,04	0,00	17,457,55	105,421,12	0,05	0,00	0,00	
FU08 - Demais Subfunções												
Previdência Social												
Previdência Básica												
Previdência do Regime Estatutário												
Previdência Complementar												
Previdência Especial												
FU09 - Administração Geral												
FU09 - Demais Subfunções												
Saúde	6.844,268,76	7.272,611,53	1.484,216,07	4.356,703,05	1,60	2.817,176,48	1.484,216,07	4.356,703,05	1,94	2.817,176,48	0,00	
Atenção Básica	2.124,165,49	2.142,223,25	455,287,38	1.330,596,98	0,49	816,636,37	455,287,38	1.330,596,98	0,59	816,636,37	0,00	
Assistência Hospitalar e Ambulatorial	3.240,173,14	3.236,767,90	726,210,23	2.143.110,10	0,79	1.095.657,50	726,210,23	2.143.110,10	0,95	1.095.657,50	0,00	
Suporte Profilático e Terapêutico	46,727,39	150,361,24	44,907,70	150,361,24	0,06	0,00	44,907,70	150,361,24	0,07	0,00	0,00	
Vigilância Sanitária	53,000,00	53,000,00				53,000,00				53,000,00	0,00	
Vigilância Epidemiológica	747,202,76	995,155,85	158,409,63	481,974,56	0,16	513,181,29	158,409,63	481,974,56	0,21	513,181,29	0,00	
Alimentação e Nutrição												
FU10 - Administração Geral	733,000,00	688,493,49	78,401,13	249,700,17	0,09	438,703,32	78,401,13	249,700,17	0,11	438,703,32	0,00	



**Relatório Resumido de Execução Orçamentária**  
**Prefeitura Municipal de Barra do Garças - MT (Poder Executivo)**  
**Orçamentos Fiscal e da Seguridade Social**  
**CNPJ:**  
**Exercício: 2025**  
**Período de referência: 3º bimestre**

Função/Subfunção - Intra	DOTAÇÃO INICIAL	DOTAÇÃO ATUALIZADA (a)	DESPESAS EMPENHADAS NO BIMESTRE	DESPESAS EMPENHADAS ATÉ O BIMESTRE (b)	Execução da Despesa - Intra							
					% (b/III b)	SALDO (c) = (a-b)	DESPESAS LIQUIDADAS NO BIMESTRE	DESPESAS LIQUIDADAS ATÉ O BIMESTRE (d)	% (d/III d)	SALDO (e) = (c-d)	INSCRITAS EM RESTOS A PAGAR NÃO PROCESSADOS (f)	
FU10 - Demais Subfunções												
Trabalho												
Proteção e Benefícios ao Trabalhador												
Relações de Trabalho												
Empregabilidade												
Fomento ao Trabalho												
FU11 - Administração Geral												
FU11 - Demais Subfunções												
Educação												
Educação Fundamental	3.204.998,95	9.285.143,10	1.003.270,74	4.242.483,40	1,56	5.037.059,70	1.203.270,74	4.242.483,40	1,89	5.037.059,70		
Ensino Médio	6.183.284,04	6.236.818,18	1.012.939,72	2.774.809,58	1,02	3.464.008,60	1.212.839,72	2.774.809,58	1,23	3.464.008,60		
Ensino Profissional												
Ensino Superior												
Educação Infantil	3.021.324,92	3.021.324,92	490.431,02	1.467.873,82	0,54	1.553.651,10	490.431,02	1.467.873,82	0,65	1.553.651,10		
Educação de Jovens e Adultos												
Educação Especial												
Educação Básica												
FU12 - Administração Geral												
FU12 - Demais Subfunções												
Cultura	270.000,00	137.242,86	46.228,37	137.242,86	0,05	0,00	46.228,37	137.242,86	0,06	0,00		
Patrimônio Histórico Artístico e Arqueológico												
Divulgação Cultural	270.000,00	137.242,86	46.228,37	137.242,86	0,05	0,00	46.228,37	137.242,86	0,06	0,00		
FU13 - Administração Geral												
FU13 - Demais Subfunções												
Direitos da Cidadania												
Custódia e Reintegração Social												
Direitos Individuais Coletivos e Difusos												
Assistência aos Povos Indígenas												
FU14 - Administração Geral												
FU14 - Demais Subfunções												
Urbanismo	660.000,00	555.405,37	36.099,77	137.117,28	0,05	418.288,09	36.099,77	137.117,28	0,06	418.288,09		
Infra-Estrutura Urbana	505.000,00	43.517,40		43.517,40	0,02	0,00		43.517,40	0,02	0,00		
Serviços Urbanos	155.000,00	11.887,97		11.887,97	0,00	0,00		11.887,97	0,01	0,00		
Transportes Coletivos Urbanos												
FU15 - Administração Geral		500.000,00	36.099,77	81.711,91	0,03	418.288,09	36.099,77	81.711,91	0,04	418.288,09		
FU15 - Demais Subfunções												
Habituação												
Habituação Rural												
Habituação Urbana												
FU16 - Administração Geral												
FU16 - Demais Subfunções												
Saneamento												
Saneamento Básico Rural												
Saneamento Básico Urbano												
FU17 - Administração Geral												
FU17 - Demais Subfunções												
Gestão Ambiental	20.000,00	20.000,00	676,96	676,96	0,00	19.323,04	676,96	676,96	0,00	19.323,04		
Preservação e Conservação Ambiental												
Controle Ambiental	20.000,00	20.000,00	676,96	676,96	0,00	19.323,04	676,96	676,96	0,00	19.323,04		
Recuperação de Áreas Degradadas												
Recursos Hídricos												
Meteorologia												
FU18 - Administração Geral												
FU18 - Demais Subfunções												
Ciência e Tecnologia												




**Relatório Resumido de Execução Orçamentária**  
**Prefeitura Municipal de Barra do Garças - MT (Poder Executivo)**  
**Orçamentos Fiscal e da Seguridade Social**  
**CNPJ:**  
**Exercício: 2025**  
**Período de referência: 3º bimestre**

Função/Subfunção - Intra	DOTAÇÃO INICIAL	DOTAÇÃO ATUALIZADA (a)	DESPESAS EMPENHADAS NO BIMESTRE	DESPESAS EMPENHADAS ATÉ O BIMESTRE (b)	Execução da Despesa - Intra				INSCRITAS EM RESTOS A PAGAR NÃO PROCESSADOS (f)	
					% (b/III b)	SALDO (c) = (a-b)	DESPESAS LIQUIDADAS NO BIMESTRE	DESPESAS LIQUIDADAS ATÉ O BIMESTRE (d)		% (d/III d)
Desenvolvimento Científico										
Desenvolvimento Tecnológico e Engenharia										
Difusão do Conhecimento Científico e Tecnológico										
FU19 - Administração Geral										
FU19 - Demais Subfunções										
Agricultura	33.000,00	30.000,00		2.658,54	0,00	27.341,46		2.658,54	0,00	27.341,46
Abastecimento										
Extensão Rural										
Irrigação										
Promoção da Produção Agropecuária										
Defesa Agropecuária										
FU20 - Administração Geral	31.000,00	30.000,00		2.658,54	0,00	27.341,46		2.658,54	0,00	27.341,46
FU20 - Demais Subfunções	2.000,00	0,00				0,00				0,00
Organização Agrária										
Reforma Agrária										
Colonização										
FU21 - Administração Geral										
FU21 - Demais Subfunções										
Indústria	30.000,00	2.016,97		2.016,97	0,00	0,00		2.016,97	0,00	0,00
Promoção Industrial										
Produção Industrial										
Mineração										
Propriedade Industrial										
Normatização e Qualidade										
FU22 - Administração Geral										
FU22 - Demais Subfunções	30.000,00	2.016,97		2.016,97	0,00	0,00		2.016,97	0,00	0,00
Comércio e Serviços	178.000,00	121.896,58	31.905,88	91.498,37	0,03	30.388,31	31.905,88	91.498,37	0,04	30.388,31
Promoção Comercial										
Comercialização										
Comércio Exterior										
Serviços Financeiros										
Turismo	178.000,00	121.896,58	31.905,88	91.498,37	0,03	30.388,31	31.905,88	91.498,37	0,04	30.388,31
FU23 - Administração Geral										
FU23 - Demais Subfunções										
Comunicações	45.000,00	45.000,00	15.250,57	41.865,20	0,02	3.134,80	15.250,57	41.865,20	0,02	3.134,80
Comunicações Postais										
Telecomunicações										
FU24 - Administração Geral										
FU24 - Demais Subfunções	45.000,00	45.000,00	15.250,57	41.865,20	0,02	3.134,80	15.250,57	41.865,20	0,02	3.134,80
Energia										
Conservação de Energia										
Energia Elétrica										
Combustíveis Minerais										
Biocombustíveis										
FU25 - Administração Geral										
FU25 - Demais Subfunções										
Transporte										
Transporte Aéreo										
Transporte Rodoviário										
Transporte Ferroviário										
Transporte Aquaviário										
Transportes Especiais										
FU26 - Administração Geral										
FU26 - Demais Subfunções										
Desporto e Lazer	70.000,00	60.910,99	11.423,58	32.202,51	0,01	28.708,48	11.423,58	32.202,51	0,01	28.708,48



**Relatório Resumido de Execução Orçamentária**  
**Prefeitura Municipal de Barra do Garças - MT (Poder Executivo)**  
**Orçamentos Fiscal e da Seguridade Social**  
**CNPJ:**  
**Exercício: 2025**  
**Período de referência: 3º bimestre**

Função/Subfunção - Intra	DOTAÇÃO INICIAL	DOTAÇÃO ATUALIZADA (a)	DESPESAS EMPENHADAS NO BIMESTRE	DESPESAS EMPENHADAS ATÉ O BIMESTRE (b)	% (b/III b)	Execução da Despesa - Intra						
						SALDO (c) = (a-b)	DESPESAS LIQUIDADAS NO BIMESTRE	DESPESAS LIQUIDADAS ATÉ O BIMESTRE (d)	% (d/III d)	SALDO (e) = (c-d)	INSCRITAS EM RESTOS A PAGAR NÃO PROCESSADOS (f)	
Desporto de Rendimento												
Desporto Comunitário	70.000,00	60.910,99	11.423,58	32.202,51	0,01	28.708,48	11.423,58	32.202,51	0,01	28.708,48		
Lazer												
FU27 - Administração Geral												
FU27 - Demais Subfunções												
Encargos Especiais												
Refinanciamento da Dívida Interna												
Refinanciamento da Dívida Externa												
Serviço da Dívida Interna												
Serviço da Dívida Externa												
Transferências												
Outros Encargos Especiais												
Transferências para a Educação Básica												
FU28 - Demais Subfunções												
Reserva de Contingência												

 <p>Sistema de Informações Contábeis e Fiscais do Setor Público Brasileiro TESOURO NACIONAL</p>	<b>Relatório Resumido de Execução Orçamentária</b>
	<b>Prefeitura Municipal de Barra do Garças - MT (Poder Executivo)</b>
	<b>Orçamentos Fiscal e da Seguridade Social</b>
	<b>CNPJ:</b>
	<b>Exercício: 2025</b>
	<b>Período de referência: 3º bimestre</b>

RREO-Anexo 02 | Tabela 2.0 - Demonstrativo da Execução das Despesas por Função/Subfunção


Notas Explicativas	Valores
	30/06/2025
Notas Explicativas	-
Notas Explicativas	



**Relatório Resumido de Execução Orçamentária**  
**Prefeitura Municipal de Barra do Garças - MT (Poder Executivo)**  
**Orçamentos Fiscal e da Seguridade Social**  
**CNPJ:**  
**Exercício: 2025**  
**Período de referência: 3º bimestre**

**RREO-Anexo 03 | Tabela 3.2 - Demonstrativo da Receita Corrente Líquida - Municípios**

Especificação	Evolução da Receita Corrente Líquida												TOTAL (últimos 12 meses)	PREVISÃO ATUALIZADA 2025
	-Mês-11-	-Mês-10-	-Mês-9-	-Mês-8-	-Mês-7-	-Mês-6-	-Mês-5-	-Mês-4-	-Mês-3-	-Mês-2-	-Mês-1-	-Mês-		
<b>RECEITAS CORRENTES (R)</b>	47.230.514,44	37.095.927,30	30.384.211,84	35.785.828,24	33.943.788,03	49.096.854,40	30.733.653,79	33.425.267,76	35.883.773,67	36.671.438,74	44.798.655,83	46.989.333,03	453.277.567,39	418.102.837,21
Impostos, Taxas e Contribuições de Melhoria	5.190.808,44	5.678.152,85	5.913.826,30	6.363.031,94	6.613.196,15	9.428.367,99	3.192.270,30	4.458.571,05	7.053.932,04	10.051.812,28	9.361.289,28	9.361.289,28	81.151.627,42	90.325.266,44
PTU	820.240,00	838.189,41	726.734,52	718.968,09	723.483,05	823.819,99	525.895,81	823.200,47	883.313,00	1.143.064,66	1.061.278,03	3.021.204,32	11.732.833,46	33.098.268,50
ISS	2.597.440,89	2.073.009,67	2.172.229,39	2.056.265,24	2.038.982,02	3.717.715,59	2.059.290,04	2.196.180,50	2.468.652,60	2.996.249,77	2.997.440,69	2.997.440,69	25.776.300,00	25.776.300,00
ITR	693.768,00	7.074.000,78	1.591.407,71	796.460,90	2.146.009,97	2.556.672,59	693.180,50	418.807,00	7.452.277,17	3.058.038,34	493.478,07	1.068.970,51	15.975.609,51	17.478.877,89
ITRP	1.099.003,09	1.189.904,39	995.464,56	1.078.576,07	1.068.936,41	2.793.284,35	36.709,61	766.829,24	993.829,21	1.081.660,50	1.059.779,19	1.247.203,75	14.110.000,00	14.110.000,00
Outros Impostos, Taxas e Contribuições de Melhoria	215.635,16	322.173,70	126.227,12	199.890,61	146.611,30	152.176,06	182.078,38	582.410,27	1.25.820,61	281.458,87	258.288,50	188.774,72	3.794.274,75	4.216.871,00
Contribuições	1.260.422,09	1.720.294,65	1.786.232,08	1.909.290,74	2.090.469,19	3.100.187,83	1.229.296,80	1.978.815,27	1.286.144,81	1.801.730,86	3.214.993,84	1.841.261,18	23.848.446,43	23.848.446,43
Receitas Provenientes de Rendimentos de Aplicação Financeira	884.802,32	854.954,77	991.279,39	796.397,75	1.200.982,11	893.131,49	790.642,34	1.598.056,81	1.480.216,35	1.005.330,93	980.204,91	1.116.201,70	13.215.449,70	9.846.879,94
Outras Receitas Patrimoniais	883.183,58	854.954,77	991.279,39	796.397,75	1.200.982,11	893.131,49	790.642,34	1.598.056,81	1.480.216,35	1.005.330,93	980.204,91	1.116.201,70	13.122.287,76	9.847.879,94
Receita Anualizada	7.989,86	2.408,98	5.989,86		72.918,86	5.028,86							92.521,84	50.000,00
Receita Industrial														
Receita de Serviços	338.884,32	438.614,32	397.820,72	495.448,71	425.818,85	385.110,13	314.271,83	382.703,42	378.883,31	372.537,28	390.603,46	408.074,34	4.714.073,41	3.710.980,00
Transferências Correntes	38.861.295,72	29.074.492,38	21.882.207,50	27.526.297,50	24.450.275,74	30.205.510,30	24.176.357,88	24.979.817,32	25.989.409,87	33.443.267,38	35.106.654,87	330.279.208,40	282.272.991,83	
Cota-Parte do FPM	51.891.759,04	4.138.026,25	4.205.179,37	3.684.561,37	4.611.400,97	7.445.998,17	4.688.483,72	6.899.089,13	4.408.388,65	4.473.571,44	5.714.295,53	5.889.400,51	61.550.268,17	55.875.456,41
Cota-Parte do ICMS	4.591.820,87	4.891.103,74	4.015.079,84	5.895.189,69	5.377.292,82	4.014.402,39	4.644.439,17	4.644.439,17	4.671.868,78	4.993.261,19	4.740.261,00	3.099.714,33	58.699.679,74	49.278.121,33
Cota-Parte do IPTU	1.832.923,90	891.310,41	900.877,82	895.264,30	995.999,99	641.784,43	897.132,84	985.671,40	2.291.897,89	2.205.267,87	2.811.355,56	1.697.246,61	11.948.178,51	18.861.000,00
Cota-Parte do ITR	102.066,86	291.183,45	406.269,36	5.664.686,57	786.778,85	726.568,67	364.274,66	244.484,40	300.267,85	128.121,10	86.335,90	11.284,87	6.887.105,00	6.887.105,00
Transferências de LC nº 87/1989	28.968,99	47.789,75	39.824,90	52.547,80	34.888,92	41.788,89	31.294,88	83.471,52	81.968,91	84.615,79	95.980,82	717.299,95	298.200,00	
Transferências do UNICID	51.802.769,97	52.077.347,47	47.719.916,36	6.291.110,49	5.716.003,96	6.203.363,18	6.544.070,00	6.143.763,40	6.107.887,87	6.267.591,53	6.891.229,39	5.973.262,50	63.891.710,98	
Outras Transferências Correntes	22.025.113,09	6.653.144,31	6.147.299,35	7.150.314,86	7.230.431,73	11.738.017,38	5.886.407,31	5.886.419,21	6.956.404,84	7.029.247,90	13.051.371,35	16.865.178,25	118.061.474,49	88.878.750,39
Outras Receitas Correntes	631.063,15	957.184,73	471.257,43	314.316,53	507.106,10	4.539.877,09	488.626,03	348.387,86	415.143,28	528.035,07	374.657,61	325.549,05	3.395.211,83	7.668.800,00
DEDUÇÕES (D)	28.968,99	47.789,75	39.824,90	52.547,80	34.888,92	41.788,89	31.294,88	83.471,52	81.968,91	84.615,79	95.980,82	717.299,95	298.200,00	
Contribuição do Beneficiário para o Plano de Previdência	485.989,90	622.897,82	802.264,43	21.529,45	1.908.919,16	21.696,89	895.268,97	382.133,87	283.141,78	1.260.867,60	447.293,66	9.524.096,99	9.524.096,99	
Composições Financeiras sobre Regimes Previdenciários	71.563,31	79.879,97	71.238,70	67.620,62	43.877,61	551.282,19	65.404,75	79.870,18	76.904,66	94.004,63	1.317.766,70	1.455.000,00	1.455.000,00	
Rendimentos de Aplicações de Recursos Previdenciários	460.262,52	462.787,20	544.824,64	490.714,59	1.300.536,50	280.118,74	497.598,37	1.319.040,70	1.298.172,84	874.000,31	579.060,71	887.207,88	8.854.160,78	2.400.000,00
Debitos da Receita para Formação de Fundos	1.520.070,77	2.008.446,09	1.941.203,78	2.803.949,97	2.275.866,31	2.227.120,87	2.313.966,87	2.392.144,67	2.405.244,10	2.665.990,98	2.796.205,94	21.726.519,17	12.115.000,00	
<b>RECEITA CORRENTE LÍQUIDA (R) - (D)</b>	44.844.184,63	27.828.157,11	27.895.875,54	32.127.208,36	31.192.899,46	44.871.733,46	27.828.437,65	28.803.190,13	31.635.882,41	33.261.477,88	43.567.631,20	43.171.399,95	416.842.373,80	380.112.871,21
(+) Transferências obrigatórias da União relativas às emendas individuais (IC - IREPA, § 1º, da CF) (R)													8.800.000,00	8.800.000,00
<b>RECEITA CORRENTE LÍQUIDA AJUSTADA PARA CÁLCULO DOS LIMITES DE ENDORÇAMENTO (V) - (III - IV)</b>	44.844.184,63	27.828.157,11	27.895.875,54	32.127.208,36	31.192.899,46	44.871.733,46	27.828.437,65	28.803.190,13	31.635.882,41	33.261.477,88	43.567.631,20	36.771.795,96	425.642.373,80	371.912.871,21
(+) Transferências obrigatórias da União relativas às emendas de bancada (art. 166, § 16, da CF) (V)													0,00	30.000,00
(-) Transferências da União relativas a remuneração dos agentes comunitários de saúde e de combate às endemias (CF, art. 136, § 1º (VII))							316.464,00	106.296,00	196.296,00	198.296,00	198.296,00	198.296,00	822.844,00	5.896.800,00
(+) Outras Deduções Constitucionais ou Legais (VII)														
<b>RECEITA CORRENTE LÍQUIDA AJUSTADA PARA CÁLCULO DOS LIMITES DA DESPESA COM PESSOAL (IX) - (V - VI - VII - VIII)</b>	44.844.184,63	27.828.157,11	27.895.875,54	32.127.208,36	31.192.899,46	44.871.733,46	27.491.973,46	28.636.894,13	31.439.586,41	33.153.181,89	43.458.335,30	35.668.499,96	431.118.493,80	366.787.041,67

 Sistema de Informações Contábeis e Fiscais do Setor Público Brasileiro <b>TESOURO NACIONAL</b>	<b>Relatório Resumido de Execução Orçamentária</b>
	<b>Prefeitura Municipal de Barra do Garças - MT (Poder Executivo)</b>
	<b>Orçamentos Fiscal e da Seguridade Social</b>
	<b>CNPJ:</b>
	<b>Exercício: 2025</b>
	<b>Período de referência: 3º bimestre</b>

**RREO-Anexo 03 | Tabela 3.2 - Demonstrativo da Receita Corrente Líquida - Municípios**

Notas Explicativas	Valores
	30/06/2025
Notas Explicativas	-


**RREO-Anexo 04 | Tabela 4 - Demonstrativo das Receitas e Despesas Previdenciárias**

Receitas Previdenciárias - RPPS - Fundo em Capitalização (Plano Previdenciário)	Execução da Receita	
	PREVISÃO ATUALIZADA (a)	RECEITAS REALIZADAS ATÉ O BIMESTRE (b)
<b>Receitas</b>	-	-
<b>RECEITAS CORRENTES (I)</b>	31.011.000,00	17.151.613,06
Receita de Contribuições dos Segurados	9.916.000,00	3.989.527,97
Ativo	9.841.000,00	3.923.490,47
Inativo	75.000,00	66.037,50
Pensionista		
Receita de Contribuições Patronais	18.690.000,00	7.684.884,45
Ativo	18.690.000,00	7.684.884,45
Inativo		
Pensionista		
Receita Patrimonial	747.000,00	4.908.175,13
Receitas Imobiliárias		
Receitas de Valores Mobiliários	747.000,00	4.908.175,13
Outras Receitas Patrimoniais		
Receita de Serviços		
Outras Receitas Correntes	1.658.000,00	569.025,51
Compensação Financeira entre os Regimes	1.658.000,00	483.283,30
Receita de Aportes Periódicos para Amortização de Déficit Atuarial do RPPS (II)		
Demais Receitas Correntes		85.742,21
<b>RECEITAS DE CAPITAL (III)</b>		
Alienação de Bens, Direitos e Ativos		
Amortização de Empréstimos		
Outras Receitas de Capital		
<b>TOTAL DAS RECEITAS DO FUNDO EM CAPITALIZAÇÃO (IV) = (I + III - II)</b>	<b>31.011.000,00</b>	<b>17.151.613,06</b>

 <p>Sistema de Informações Contábeis e Fiscais do Setor Público Brasileiro TESOURO NACIONAL</p>	<b>Relatório Resumido de Execução Orçamentária</b>
	<b>Prefeitura Municipal de Barra do Garças - MT (Poder Executivo)</b>
	<b>Orçamentos Fiscal e da Seguridade Social</b>
	<b>CNPJ:</b>
	<b>Exercício: 2025</b>
<b>Período de referência: 3º bimestre</b>	

**RREO-Anexo 04 | Tabela 4 - Demonstrativo das Receitas e Despesas Previdenciárias**

Despesas Previdenciárias - RPPS - Fundo em Capitalização (Plano Previdenciário)	Execução da Despesa				INSCRITAS EM RESTOS A PAGAR NÃO PROCESSADOS NO EXERCÍCIO (g)
	DOTAÇÃO ATUALIZADA (c)	DESPESAS EMPENHADAS ATÉ O BIMESTRE (d)	DESPESAS LIQUIDADAS ATÉ O BIMESTRE (e)	DESPESAS PAGAS ATÉ O BIMESTRE (f)	
<b>Despesas</b>	-	-	-	-	-
Benefícios		22.729.542,44	12.019.119,05	12.019,013,05	
Aposentadorias		19.128,075,12	10,205,278,29	10,205,278,29	
Pensões por Morte		3,601,467,32	1,813,840,76	1,813,734,76	
Outras Despesas Previdenciárias	430,000,00	16,731,13	7,722,06	6,435,05	
Compensação Financeira entre os Regimes					
Demais Despesas Previdenciárias	430,000,00	16,731,13	7,722,06	6,435,05	
<b>TOTAL DAS DESPESAS DO FUNDO EM CAPITALIZAÇÃO (V)</b>	<b>430,000,00</b>	<b>22,746,273,57</b>	<b>12,026,841,11</b>	<b>12,025,448,10</b>	
<b>RESULTADO PREVIDENCIÁRIO - FUNDO EM CAPITALIZAÇÃO (VI) = (IV - V)</b>	<b>30,581,000,00</b>	<b>-5,594,660,51</b>	<b>5,124,771,95</b>	<b>5,126,164,96</b>	

 Sistema de Informações Contábeis e Fiscais do Setor Público Brasileiro <b>TESOURO NACIONAL</b>	<b>Relatório Resumido de Execução Orçamentária</b>
	<b>Prefeitura Municipal de Barra do Garças - MT (Poder Executivo)</b>
	<b>Orçamentos Fiscal e da Seguridade Social</b>
	<b>CNPJ:</b>
	<b>Exercício: 2025</b>
	<b>Período de referência: 3º bimestre</b>

**RREO-Anexo 04 | Tabela 4 - Demonstrativo das Receitas e Despesas Previdenciárias**

Recursos RPPS Arrecadados em Exercícios Anteriores	Previsão Orçamentária
	PREVISÃO ORÇAMENTÁRIA
VALOR	-

**RREO-Anexo 04 | Tabela 4 - Demonstrativo das Receitas e Despesas Previdenciárias**

Reserva Orçamentária do RPPS	Previsão Orçamentária
	PREVISÃO ORÇAMENTÁRIA
VALOR	-

**RREO-Anexo 04 | Tabela 4 - Demonstrativo das Receitas e Despesas Previdenciárias**


Aportes de Recursos para o Fundo em Capitalização do RPPS	Aportes de Recursos
	APORTES REALIZADOS
<b>Aportes de Recursos para o Fundo em Capitalização do RPPS</b>	-
Plano de Amortização - Contribuição Patronal Suplementar	3.580.197,68
Plano de Amortização - Aporte Periódico de Valores Predefinidos	
Outros Aportes para o RPPS	
Recursos para Cobertura de Déficit Financeiro	

**RREO-Anexo 04 | Tabela 4 - Demonstrativo das Receitas e Despesas Previdenciárias**

Bens e Direitos do RPPS (Fundo em Capitalização)	Período de Referência
	SALDO ATUAL
<b>Bens e Direitos do RPPS (Fundo em Capitalização)</b>	-
Caixa e Equivalentes de Caixa	253.802,48
Investimentos e Aplicações	131.639.428,94
Outros Bens e Direitos	305.190.680,60


**RREO-Anexo 04 | Tabela 4 - Demonstrativo das Receitas e Despesas Previdenciárias**

Receitas Previdenciárias - RPPS - Fundo em Repartição (Plano Financeiro)	Execução da Receita	
	PREVISÃO ATUALIZADA (a)	RECEITAS REALIZADAS ATÉ O BIMESTRE (b)
<b>Receitas</b>	-	-
<b>RECEITAS CORRENTES (VII)</b>		
Receita de Contribuições dos Segurados		
Ativo		
Inativo		
Pensionista		
Receita de Contribuições Patronais		
Ativo		
Inativo		
Pensionista		
Receita Patrimonial		
Receitas Imobiliárias		
Receitas de Valores Mobiliários		
Outras Receitas Patrimoniais		
Receita de Serviços		
Outras Receitas Correntes		
Compensação Financeira entre os Regimes		
Demais Receitas Correntes		
<b>RECEITAS DE CAPITAL (VIII)</b>		
Alienação de Bens, Direitos e Ativos		
Amortização de Empréstimos		
Outras Receitas de Capital		
<b>TOTAL DAS RECEITAS DO FUNDO EM REPARTIÇÃO (IX) = (VII + VIII)</b>		

 Sistema de Informações Contábeis e Fiscais do Setor Público Brasileiro TESOUREIRO NACIONAL	<b>Relatório Resumido de Execução Orçamentária</b>
	<b>Prefeitura Municipal de Barra do Garças - MT (Poder Executivo)</b>
	<b>Orçamentos Fiscal e da Seguridade Social</b>
	<b>CNPJ:</b>
	<b>Exercício: 2025</b>
<b>Período de referência: 3º bimestre</b>	

**RREO-Anexo 04 | Tabela 4 - Demonstrativo das Receitas e Despesas Previdenciárias**

Despesas Previdenciárias - RPPS - Fundo em Repartição (Plano Financeiro)	Execução da Despesa				
	DOTAÇÃO ATUALIZADA (c)	DESPESAS EMPENHADAS ATÉ O BIMESTRE (d)	DESPESAS LIQUIDADAS ATÉ O BIMESTRE (e)	DESPESAS PAGAS ATÉ O BIMESTRE (f)	INSCRITAS EM RESTOS A PAGAR NÃO PROCESSADOS NO EXERCÍCIO (g)
<b>Despesas</b>	-	-	-	-	-
Benefícios					
Aposentadorias					
Pensões por Morte					
Outras Despesas Previdenciárias					
Compensação Financeira entre os Regimes					
Demais Despesas Previdenciárias					
<b>TOTAL DAS DESPESAS DO FUNDO EM REPARTIÇÃO (X)</b>					
<b>RESULTADO PREVIDENCIÁRIO - FUNDO EM REPARTIÇÃO (XI) = (IX - X)</b>					

 Sistema de Informações Contábeis e Fiscais do Setor Público Brasileiro TESOURO NACIONAL	<b>Relatório Resumido de Execução Orçamentária</b>
	<b>Prefeitura Municipal de Barra do Garças - MT (Poder Executivo)</b>
	<b>Orçamentos Fiscal e da Seguridade Social</b>
	<b>CNPJ:</b>
	<b>Exercício: 2025</b>
	<b>Período de referência: 3º bimestre</b>

**RREO-Anexo 04 | Tabela 4 - Demonstrativo das Receitas e Despesas Previdenciárias**


Aportes de Recursos para o Fundo em Repartição do RPPS	Aportes de Recursos
	APORTES REALIZADOS
<b>Aportes de Recursos para o Fundo em Repartição do RPPS</b>	-
Recursos para Cobertura de Insuficiências Financeiras	
Recursos para Formação de Reserva	

**RREO-Anexo 04 | Tabela 4 - Demonstrativo das Receitas e Despesas Previdenciárias**

Bens e Direitos do RPPS ( Fundo em Repartição)	Período de Referência
	SALDO ATUAL
<b>Bens e Direitos do RPPS ( Fundo em Repartição)</b>	-
Caixa e Equivalentes de Caixa	
Investimentos e Aplicações	
Outros Bens e Direitos	


**RREO-Anexo 04 | Tabela 4 - Demonstrativo das Receitas e Despesas Previdenciárias**

Receitas da Administração - RPPS	Execução da Receita	
	PREVISÃO ATUALIZADA (a)	RECEITAS REALIZADAS ATÉ O BIMESTRE (b)
<b>Receitas da Administração - RPPS</b>	-	-
RECEITAS CORRENTES	3.789.000,00	955.761,73
TOTAL DAS RECEITAS DA ADMINISTRAÇÃO RPPS - (XII)	3.789.000,00	955.761,73

 <p>Sistema de Informações Contábeis e Fiscais do Setor Público Brasileiro TESOURO NACIONAL</p>	<b>Relatório Resumido de Execução Orçamentária</b>
	<b>Prefeitura Municipal de Barra do Garças - MT (Poder Executivo)</b>
	<b>Orçamentos Fiscal e da Seguridade Social</b>
	<b>CNPJ:</b>
	<b>Exercício: 2025</b>
<b>Período de referência: 3º bimestre</b>	

**RREO-Anexo 04 | Tabela 4 - Demonstrativo das Receitas e Despesas Previdenciárias**

Despesas da Administração - RPPS	Execução da Despesa				INSCRITAS EM RESTOS A PAGAR NÃO PROCESSADOS NO EXERCÍCIO (g)
	DOTAÇÃO ATUALIZADA (c)	DESPESAS EMPENHADAS ATÉ O BIMESTRE (d)	DESPESAS LIQUIDADAS ATÉ O BIMESTRE (e)	DESPESAS PAGAS ATÉ O BIMESTRE (f)	
<b>Despesas da Administração - RPPS</b>					
DESPESAS CORRENTES (XIII)	3.503.000,00	632.078,49	581.335,83	572.343,33	-
Pessoal e Encargos Sociais	55.000,00				
Demais Despesas Correntes	3.448.000,00	632.078,49	581.335,83	572.343,33	
DESPESAS DE CAPITAL (XIV)	382.100,00	4.665,99	4.665,99	4.665,99	
TOTAL DAS DESPESAS DA ADMINISTRAÇÃO RPPS (XV) = (XIII + XIV)	3.885.100,00	636.744,48	586.001,82	577.009,32	
RESULTADO DA ADMINISTRAÇÃO RPPS (XVI) = (XII - XV)	-96.100,00	319.017,25	369.759,91	378.752,41	

 <p>Sistema de Informações Contábeis e Fiscais do Setor Público Brasileiro TESOURO NACIONAL</p>	<b>Relatório Resumido de Execução Orçamentária</b>
	<b>Prefeitura Municipal de Barra do Garças - MT (Poder Executivo)</b>
	<b>Orçamentos Fiscal e da Seguridade Social</b>
	<b>CNPJ:</b>
	<b>Exercício: 2025</b>
	<b>Período de referência: 3º bimestre</b>

**RREO-Anexo 04 | Tabela 4 - Demonstrativo das Receitas e Despesas Previdenciárias**

Bens e Direitos - Administração do RPPS	Período de Referência	
	SALDO ATUAL	
Bens e Direitos - Administração do RPPS	-	
Caixa e Equivalentes de Caixa		7.200,00
Investimentos e Aplicações		
Outros Bens e Direitos		


**RREO-Anexo 04 | Tabela 4 - Demonstrativo das Receitas e Despesas Previdenciárias**

Receitas Previdenciárias (Benefícios Mantidos Pelo Tesouro)	Execução da Receita	
	PREVISÃO ATUALIZADA (a)	RECEITAS REALIZADAS ATÉ O BIMESTRE (b)
<b>Receitas Previdenciárias (Benefícios Mantidos Pelo Tesouro)</b>	-	-
Contribuições dos Servidores		
Demais Receitas Previdenciárias		
TOTAL DAS RECEITAS (BENEFÍCIOS MANTIDOS PELO TESOIRO) (XVII)		

 <p>Sistema de Informações Contábeis e Fiscais do Setor Público Brasileiro TESOURO NACIONAL</p>	<b>Relatório Resumido de Execução Orçamentária</b>
	<b>Prefeitura Municipal de Barra do Garças - MT (Poder Executivo)</b>
	<b>Orçamentos Fiscal e da Seguridade Social</b>
	<b>CNPJ:</b>
	<b>Exercício: 2025</b>
	<b>Período de referência: 3º bimestre</b>

**RREO-Anexo 04 | Tabela 4 - Demonstrativo das Receitas e Despesas Previdenciárias**

Despesas Previdenciárias (Benefícios Mantidos Pelo Tesouro)	Execução da Despesa				
	DOTAÇÃO ATUALIZADA (c)	DESPESAS EMPENHADAS ATÉ O BIMESTRE (d)	DESPESAS LIQUIDADAS ATÉ O BIMESTRE (e)	DESPESAS PAGAS ATÉ O BIMESTRE (f)	INSCRITAS EM RESTOS A PAGAR NÃO PROCESSADOS NO EXERCÍCIO (g)
<b>Despesas Previdenciárias (Benefícios Mantidos Pelo Tesouro)</b>	-	-	-	-	-
Aposentadorias					
Pensões					
Outras Despesas Previdenciárias					
<b>TOTAL DAS DESPESAS (BENEFÍCIOS MANTIDOS PELO TESOUREIRO) (XVIII)</b>					
<b>RESULTADO DOS BENEFÍCIOS MANTIDOS PELO TESOUREIRO (XIX) = (XVII - XVIII)</b>					


 <p>Sistema de Informações Contábeis e Fiscais do Setor Público Brasileiro TESOURO NACIONAL</p>	<b>Relatório Resumido de Execução Orçamentária</b>
	<b>Prefeitura Municipal de Barra do Garças - MT (Poder Executivo)</b>
	<b>Orçamentos Fiscal e da Seguridade Social</b>
	<b>CNPJ:</b>
	<b>Exercício: 2025</b>
	<b>Período de referência: 3º bimestre</b>

RREO-Anexo 04 | Tabela 4 - Demonstrativo das Receitas e Despesas Previdenciárias

Notas Explicativas	Valores
	30/06/2025
Notas Explicativas	-
Notas Explicativas	-


RREO-Anexo 06 | Tabela 6.3 - Demonstrativo dos Resultados Primário e Nominal - Municípios

Cálculo Acima da Linha - Receitas Primárias	Receita Orçamentária	
	PREVISÃO ATUALIZADA	Até o Bimestre / 2025 RECEITAS REALIZADAS (a)
<b>Cálculo Acima da Linha - Receitas Primárias</b>	-	-
<b>RECEITAS CORRENTES (EXCETO FONTES RPPS) (I)</b>	380.513.627,21	209.596.673,23
Impostos, Taxas e Contribuições de Melhoria	90.325.556,44	43.411.927,94
IPTU	33.508.308,55	12.581.476,82
ISS	25.778.300,00	13.997.430,70
ITBI	12.678.977,89	8.316.706,82
IRRF	14.110.000,00	5.885.502,58
Outros Impostos, Taxas e Contribuições de Melhoria	4.249.970,00	2.630.811,02
Contribuições	14.000.000,00	7.045.142,68
Receita Patrimonial	6.646.879,94	2.450.040,08
Aplicações Financeiras (II)	6.587.879,94	2.376.234,78
Outras Receitas Patrimoniais	59.000,00	73.805,30
Transferências Correntes	259.657.390,83	152.516.046,55
Cota-Parte do FPM	45.875.658,41	25.723.232,20
Cota-Parte do ICMS	39.478.412,33	22.809.415,10
Cota-Parte do IPVA	15.563.650,00	8.933.537,34
Cota-Parte do ITR	5.772.750,00	988.359,16
Transferências da LC nº 61/1989	286.500,00	467.431,49
Transferências do FUNDEB	63.801.170,06	37.027.644,19
Outras Transferências Correntes	88.879.250,03	56.566.427,07
Demais Receitas Correntes	9.883.800,00	4.173.515,98
Outras Receitas Financeiras (III)		
Receitas Correntes Restantes	9.883.800,00	4.173.515,98
<b>RECEITAS PRIMÁRIAS CORRENTES (EXCETO FONTES RPPS) (IV) = (I - (II + III))</b>	373.925.747,27	207.220.438,45
<b>RECEITAS PRIMÁRIAS CORRENTES (COM FONTES RPPS) (V)</b>	32.400.000,00	13.092.214,03
<b>RECEITAS NÃO PRIMÁRIAS CORRENTES (COM FONTES RPPS) (VI)</b>	2.400.000,00	5.015.160,76
<b>RECEITAS DE CAPITAL (EXCETO FONTES RPPS) (VII)</b>	18.719.000,00	10.152.534,70
Operações de Crédito (VIII)	100.000,00	
Amortização de Empréstimos (IX)		
Alienação de Bens		535.813,54
Receitas de Alienação de Investimentos Temporários (X)		
Receitas de Alienação de Investimentos Permanentes (XI)		
Outras Alienações de Bens		535.813,54
Transferências de Capital	18.609.000,00	9.616.721,16
Convênios	18.568.000,00	7.445.413,66
Outras Transferências de Capital	41.000,00	2.171.307,50
Outras Receitas de Capital	10.000,00	
Outras Receitas de Capital Não Primárias (XII)		
Outras Receitas de Capital Primárias	10.000,00	
<b>RECEITAS PRIMÁRIAS DE CAPITAL (EXCETO FONTES RPPS) (XIII) = (VII - (VIII - IX + X + XI + XII))</b>	18.619.000,00	10.152.534,70
<b>RECEITAS PRIMÁRIAS DE CAPITAL (COM FONTES RPPS) (XIV)</b>		
<b>RECEITAS NÃO PRIMÁRIAS DE CAPITAL (COM FONTES RPPS) (XV)</b>		
<b>RECEITA PRIMÁRIA TOTAL (XVI) = (IV + V + XIII + XIV)</b>	424.944.747,27	230.465.187,18
<b>RECEITA PRIMÁRIA TOTAL (EXCETO FONTES RPPS) (XVII) = (IV + XIII)</b>	392.544.747,27	217.372.973,15

 <p>Sistema de Informações Contábeis e Fiscais do Setor Público Brasileiro TESOURO NACIONAL</p>	<b>Relatório Resumido de Execução Orçamentária</b>
	<b>Prefeitura Municipal de Barra do Garças - MT (Poder Executivo)</b>
	<b>Orçamentos Fiscal e da Seguridade Social</b>
	<b>CNPJ:</b>
	<b>Exercício: 2025</b>
	<b>Período de referência: 3º bimestre</b>

**RREO-Anexo 06 | Tabela 6.3 - Demonstrativo dos Resultados Primário e Nominal - Municípios**

Cálculo Acima da Linha - Despesas Primárias	Despesa Orçamentária					
	DOTAÇÃO ATUALIZADA	DESPESAS EMPENHADAS	DESPESAS LIQUIDADAS	DESPESAS PAGAS (a)	RESTOS A PAGAR PROCESSADOS PAGOS (b)	RESTOS A PAGAR NÃO PROCESSADOS LIQUIDADOS PAGOS (c)
<b>Cálculo Acima da Linha - Despesas Primárias</b>	-	-	-	-	-	-
DESPESAS CORRENTES (EXCETO FONTES RPPS) (XVIII)	357,315,100.41	216,260,681.85	191,602,428.72	175,345,610.23	4,971,972.67	254,749.16
Pessoal e Encargos Sociais	183,033,617.64	95,440,129.45	95,274,467.28	89,406,157.17	2,250,602.31	
Juros e Encargos da Dívida (XIX)	739,595.90	625,853.78	311,665.22	311,344.10		
Outras Despesas Correntes	173,541,886.87	120,194,698.62	96,016,296.22	85,628,108.96	2,721,470.36	254,749.16
DESPESAS PRIMÁRIAS CORRENTES (EXCETO FONTES RPPS) (XX) = (XVIII - XIX)	356,575,504.51	215,634,828.07	191,290,763.50	175,034,266.13	4,971,972.67	254,749.16
DESPESAS PRIMÁRIAS CORRENTES (COM FONTES RPPS) (XXI)	34,249,000.00	23,278,252.06	12,608,176.94	12,597,791.43	56,647.97	
DESPESAS NÃO PRIMÁRIAS CORRENTES (COM FONTES RPPS) (XXII)						
DESPESAS DE CAPITAL (EXCETO FONTES RPPS) (XXIII)	53,386,907.17	32,524,369.48	20,476,497.64	18,837,697.97	409,657.51	4,148,321.90
Investimentos	45,865,507.17	25,237,017.89	15,629,902.67	13,991,103.00	409,657.51	4,148,321.90
Inversões Financeiras						
Concessão de Empréstimos e Financiamentos (XXIV)						
Aquisição de Título de Capital já Integralizado (XXV)						
Aquisição de Título de Crédito (XXVI)						
Demais Inversões Financeiras						
Amortização da Dívida (XXVII)	7,501,000.00	7,287,351.59	4,846,594.97	4,846,594.97		
DESPESAS PRIMÁRIAS DE CAPITAL (EXCETO FONTES RPPS) (XXVIII) = (XXIII - XXIV + XXV + XXVI + XXVII)	45,865,507.17	25,237,017.89	15,629,902.67	13,991,103.00	409,657.51	4,148,321.90
RESERVA DE CONTINGÊNCIA (XXIX)	2,668,900.00					
DESPESAS PRIMÁRIAS DE CAPITAL (COM FONTES RPPS) (XXX)	382,100.00	4,665.99	4,665.99	4,665.99		
DESPESAS NÃO PRIMÁRIAS DE CAPITAL (COM FONTES RPPS) (XXXI)						
DESPESA PRIMÁRIA TOTAL (XXXII) = (XX + XXI + XXVIII + XXIX + XXX)	439,761,411.68	264,254,864.01	219,533,509.10	201,627,826.55	5,437,278.15	4,403,071.06
DESPESA PRIMÁRIA TOTAL (EXCETO FONTES RPPS) (XXXIII) = (XX + XXVIII + XXIX)	405,130,311.68	240,871,845.96	206,920,666.17	189,025,389.13	5,381,630.18	4,403,071.06

 Sistema de Informações Contábeis e Fiscais do Setor Público Brasileiro TESOURO NACIONAL	<b>Relatório Resumido de Execução Orçamentária</b>
	<b>Prefeitura Municipal de Barra do Garças - MT (Poder Executivo)</b>
	<b>Orçamentos Fiscal e da Seguridade Social</b>
	<b>CNPJ:</b>
	<b>Exercício: 2025</b>
	<b>Período de referência: 3º bimestre</b>

**RREO-Anexo 06 | Tabela 6.3 - Demonstrativo dos Resultados Primário e Nominal - Municípios**

Resultado Primário - Acima da Linha	Até o Bimestre / 2025
	VALOR
<b>Resultado Primário - Acima da Linha</b>	-
RESULTADO PRIMÁRIO (COM RPPS) - Acima da Linha (XXXIV) = (XVIa - (XXXIIa + XXXIIb + XXXIIc))	18,997,011.42
RESULTADO PRIMÁRIO (SEM RPPS) - Acima da Linha (XXXV) = (XVIIa - (XXXIIIa + XXXIIIb + XXXIIIc))	18,562,902.78

**RREO-Anexo 06 | Tabela 6.3 - Demonstrativo dos Resultados Primário e Nominal - Municípios**

Meta Fiscal para o Resultado Primário	Meta Fixada na LDO
	VALOR CORRENTE
<b>Meta Fiscal para o Resultado Primário</b>	-
Meta fixada no Anexo de Metas Fiscais da LDO para o exercício de referência	

**RREO-Anexo 06 | Tabela 6.3 - Demonstrativo dos Resultados Primário e Nominal - Municípios**

Juros Nominais	Até o Bimestre / 2025
	VALOR INCORRIDO
<b>Juros Nominais</b>	-
Juros, Encargos e Variações Monetárias Ativos (Exceto RPPS) (XXXVI)	2,182,868.05
Juros, Encargos e Variações Monetárias Passivos (Exceto RPPS) (XXXVII)	

**RREO-Anexo 06 | Tabela 6.3 - Demonstrativo dos Resultados Primário e Nominal - Municípios**

Resultado Nominal - Acima da Linha	Até o Bimestre / 2025
	VALOR
<b>Resultado Nominal - Acima da Linha</b>	-
RESULTADO NOMINAL (SEM RPPS) - Acima da Linha (XXXVIII) = XXXV + (XXXVI - XXXVII)	20,745,770.83

**RREO-Anexo 06 | Tabela 6.3 - Demonstrativo dos Resultados Primário e Nominal - Municípios**

Cálculo Abaixo da Linha - Resultado Nominal	Saldo	
	Em 31/12/2024 (a)	Até o Bimestre 2025 (b)
<b>Cálculo Abaixo da Linha - Resultado Nominal</b>	-	-
DÍVIDA CONSOLIDADA (XXXIX)		38,574,793.22
DEDUÇÕES (XL)	32,451,723.10	55,334,829.23
Disponibilidade de Caixa	32,445,229.34	55,328,335.47
Disponibilidade de Caixa Bruta	40,612,136.12	59,429,080.07
(-) Restos a Pagar Processados (XLI)	6,232,625.20	850,995.01
(+) Depósitos Resgatáveis e Valores Vinculados	1,934,281.58	3,249,749.59
Demais Haveres Financeiros	6,493.76	6,493.76
DÍVIDA CONSOLIDADA LÍQUIDA (XLII) = (XXXIX - XL)	-32,451,723.10	-16,760,036.01

**RREO-Anexo 06 | Tabela 6.3 - Demonstrativo dos Resultados Primário e Nominal - Municípios**


Resultado Nominal - Abaixo da Linha	Até o Bimestre / 2025
	VALOR
<b>Resultado Nominal - Abaixo da Linha</b>	-
RESULTADO NOMINAL (SEM RPPS) - Abaixo da Linha (XLIII) = (XLIIa - XLIIb)	-15,691,687.09

**RREO-Anexo 06 | Tabela 6.3 - Demonstrativo dos Resultados Primário e Nominal - Municípios**

Meta Fiscal para o Resultado Nominal	Meta Fixada na LDO
	VALOR CORRENTE
<b>Meta Fiscal para o Resultado Nominal</b>	-
Meta fixada no Anexo de Metas Fiscais da LDO para o exercício de referência	

**RREO-Anexo 06 | Tabela 6.3 - Demonstrativo dos Resultados Primário e Nominal - Municípios**

Ajuste Metodológico	Até o Bimestre / 2025
	VALOR
<b>Ajuste Metodológico</b>	-
VARIACÃO DO SALDO DE RPP (XLIV) = (XLIIb - XLIIa)	-5,381,630.19
RECEITA DE ALIENAÇÃO DE INVESTIMENTOS PERMANENTES (XLV) = (XI)	
VARIACÃO CAMBIAL (XLVI)	
VARIACÃO DO SALDO DE PRECATORIOS INTEGRANTES DA DC (XLVII)	
VARIACÃO DO SALDO DAS DEMAIS OBRIGAÇÕES INTEGRANTES DA DC (XLVIII)	
OUTROS AJUSTES (XLIX)	
RESULTADO NOMINAL (SEM RPPS) AJUSTADO - Abaixo da Linha (L) = (XLIII + (XLIV - XLV - XLVI + XLVII + XLVIII) +/- (XLIX))	-21,073,317.28

 Sistema de Informações Contábeis e Fiscais do Setor Público Brasileiro TESOURO NACIONAL	<b>Relatório Resumido de Execução Orçamentária</b>
	<b>Prefeitura Municipal de Barra do Garças - MT (Poder Executivo)</b>
	<b>Orçamentos Fiscal e da Seguridade Social</b>
	<b>CNPJ:</b>
	<b>Exercício: 2025</b>
	<b>Período de referência: 3º bimestre</b>

**RREO-Anexo 06 | Tabela 6.3 - Demonstrativo dos Resultados Primário e Nominal - Municípios**


Resultado Primário - Abaixo da Linha	Até o Bimestre / 2025
	VALOR
<b>Resultado Primário - Abaixo da Linha</b>	-
RESULTADO PRIMÁRIO (SEM RPPS) - Abaixo da Linha (L) = (L) - (XXXVI - XXXVII)	-23.256.185,33

**RREO-Anexo 06 | Tabela 6.3 - Demonstrativo dos Resultados Primário e Nominal - Municípios**

Informações Adicionais	PREVISÃO ORÇAMENTÁRIA
	PREVISÃO ORÇAMENTÁRIA
<b>Informações Adicionais</b>	-
SALDO DE EXERCÍCIOS ANTERIORES	13.969.280,37
Recursos Arrecadados em Exercícios Anteriores - RPPS	
Superávit Financeiro Utilizado para Abertura e Reabertura de Créditos Adicionais	13.969.280,37
RESERVA ORÇAMENTÁRIA DO RPPS	

**RREO-Anexo 06 | Tabela 6.3 - Demonstrativo dos Resultados Primário e Nominal - Municípios**

Notas Explicativas	Valores
	30/06/2025
<b>Notas Explicativas</b>	-
Notas Explicativas	


 Sistema de Informações Contábeis e Fiscais do Setor Público Brasileiro Tesouro Nacional	<b>Relatório Resumido de Execução Orçamentária</b>
	<b>Prefeitura Municipal de Barra do Garças - MT (Poder Executivo)</b>
	<b>Orçamentos Fiscal e da Seguridade Social</b>
	<b>CNPJ:</b>
	<b>Exercício: 2025</b>
<b>Período de referência: 3º bimestre</b>	

**RREO-Anexo 07 | Tabela 7.0 - Demonstrativo dos Restos à Pagar por Poder e Órgão - Municípios**

Poder-Órgão	Poder-Órgão											
	RESTOS A PAGAR PROCESSADOS					RESTOS A PAGAR NÃO PROCESSADOS						
	Inscritos		Pagos (c)	Cancelados (d)	Saldo e = (a) - (c) + (d)	Inscritos		Liquidados (h)	Pagos (i)	Cancelados (j)	Saldo k = (f) - (i) + (j)	Saldo Total L = (e) + (k)
Em Exercícios Anteriores (a)	Em 31 de dezembro de 2024 (b)				Em Exercícios Anteriores (f)	Em 31 de dezembro de 2024 (g)						
RESTOS A PAGAR (EXCETO INTRA-ORÇAMENTARIS) (I)												
PODER EXECUTIVO	102.876,82	4.429.414,79	4.087.569,40	0,01	438.692,20	727.641,21	5.290.187,83	4.403,071,06	4.403,071,06	243,007,75	4.311.750,23	4.750.371,43
PODER LEGISLATIVO		4.420.816,71	4.065.171,33		438.692,20	727.641,21	7.775.444,75	4.175.293,74	4.175.293,74	243,007,75	4.087.844,51	4.511.465,71
PODER JUDICIÁRIO		22.498,08	22.498,07	0,01	0,00		496.743,94	227.617,30	227.617,30		229.495,72	228.495,72
Câmara Municipal		22.498,08	22.498,07	0,01	0,00		496.743,94	227.617,30	227.617,30		229.495,72	228.495,72
Tribunal de Contas do Município												
RESTOS A PAGAR (INTRA-ORÇAMENTARIS) (II)	1.895,09	1.505.794,35	1.349.698,75		577.290,69							577.290,69
TOTAL (III = I + II)	104.771,91	6.369.112,14	5.437.268,15	0,01	1.016.612,89	727.641,21	6.226.187,83	4.403,071,06	4.403,071,06	243,007,75	4.311.750,23	5.276.363,12

**RREO-Anexo 07 | Tabela 7.0 - Demonstrativo dos Restos à Pagar por Poder e Órgão - Municípios**

Poder-Órgão - Intra	Poder-Órgão - Intra											
	RESTOS A PAGAR PROCESSADOS					RESTOS A PAGAR NÃO PROCESSADOS						
	Inscritos		Pagos (c)	Cancelados (d)	Saldo e = (a) - (c) + (d)	Inscritos		Liquidados (h)	Pagos (i)	Cancelados (j)	Saldo k = (f) - (i) + (j)	Saldo Total L = (e) + (k)
Em Exercícios Anteriores (a)	Em 31 de dezembro de 2024 (b)				Em Exercícios Anteriores (f)	Em 31 de dezembro de 2024 (g)						
RESTOS A PAGAR (INTRA-ORÇAMENTARIS) (I)												
PODER EXECUTIVO	1.895,09	1.505.794,35	1.349.698,75		577.290,69							577.290,69
PODER LEGISLATIVO												
Câmara Municipal												
Tribunal de Contas do Município												


 Sistema de Informações Contábeis e Fiscais do Setor Público Brasileiro <b>TESOURO NACIONAL</b>	<b>Relatório Resumido de Execução Orçamentária</b>
	<b>Prefeitura Municipal de Barra do Garças - MT (Poder Executivo)</b>
	<b>Orçamentos Fiscal e da Seguridade Social</b>
	<b>CNPJ:</b>
	<b>Exercício: 2025</b>
	<b>Período de referência: 3º bimestre</b>

**RREO-Anexo 07 | Tabela 7.0 - Demonstrativo dos Restos à Pagar por Poder e Órgão - Municípios**

Notas Explicativas	Valores
	30/06/2025
Notas Explicativas	-
Notas Explicativas	-

**RREO-Anexo 13 | Tabela 13.0 - Demonstrativo das Parcerias Público-Privadas**

Impactos das Contratações de PPP	Especificação de PPP	
	SALDO TOTAL EM 31 DE DEZEMBRO DO EXERCÍCIO ANTERIOR	SALDO FINAL ATÉ O BIMESTRE
<b>Impactos das Contratações de PPP</b>	-	-
TOTAL DE ATIVOS		
Ativos Constituídos pela SPE		
TOTAL DE PASSIVOS		
Obrigações decorrentes de Ativos Constituídos pela SPE		
Provisões de PPP		
Outros Passivos		
<b>ATOS POTENCIAIS PASSIVOS</b>		259.092,41
Obrigações Contratuais		76.800,00
Riscos não Provisionados		
Garantias Concedidas		
Outros Passivos Contingentes		182.292,41

 <p>Sistema de Informações Contábeis e Fiscais do Setor Público Brasileiro TESOURO NACIONAL</p>	<b>Relatório Resumido de Execução Orçamentária</b>
	<b>Prefeitura Municipal de Barra do Garças - MT (Poder Executivo)</b>
	<b>Orçamentos Fiscal e da Seguridade Social</b>
	<b>CNPJ:</b>
	<b>Exercício: 2025</b>
<b>Período de referência: 3º bimestre</b>	

**RREO-Anexo 13 | Tabela 13.0 - Demonstrativo das Parcerias Público-Privadas | Do Ente Federado, exceto estatais não dependentes - Contratadas (I.1)**

Despesas de PPP Do Ente Federado, exceto estatais não dependentes - Contratadas (I.1)	Despesas de PPP										
	EXERCÍCIO ANTERIOR	EXERCÍCIO CORRENTE (EC)	<EC + 1>	<EC + 2>	<EC + 3>	<EC + 4>	<EC + 5>	<EC + 6>	<EC + 7>	<EC + 8>	<EC + 9>

**RREO-Anexo 13 | Tabela 13.0 - Demonstrativo das Parcerias Público-Privadas | Do Ente Federado, exceto estatais não dependentes - A Contratar (I.2)**

Despesas de PPP Do Ente Federado, exceto estatais não dependentes - A contratar (I.2)	Despesas de PPP										
	EXERCÍCIO ANTERIOR	EXERCÍCIO CORRENTE (EC)	<EC + 1>	<EC + 2>	<EC + 3>	<EC + 4>	<EC + 5>	<EC + 6>	<EC + 7>	<EC + 8>	<EC + 9>

**RREO-Anexo 13 | Tabela 13.0 - Demonstrativo das Parcerias Público-Privadas | Das Estatais Não-Dependentes (II.1)**


Despesas de PPP das Estatais Não-Dependentes - Contratadas (II.1)	Despesas de PPP										
	EXERCÍCIO ANTERIOR	EXERCÍCIO CORRENTE (EC)	<EC + 1>	<EC + 2>	<EC + 3>	<EC + 4>	<EC + 5>	<EC + 6>	<EC + 7>	<EC + 8>	<EC + 9>

**RREO-Anexo 13 | Tabela 13.0 - Demonstrativo das Parcerias Público-Privadas | Das Estatais Não-Dependentes - A contratar (II.2)**

Despesas de PPP das Estatais Não-Dependentes - A Contratar (II.2)	Despesas de PPP										
	EXERCÍCIO ANTERIOR	EXERCÍCIO CORRENTE (EC)	<EC + 1>	<EC + 2>	<EC + 3>	<EC + 4>	<EC + 5>	<EC + 6>	<EC + 7>	<EC + 8>	<EC + 9>

**RREO-Anexo 13 | Tabela 13.0 - Demonstrativo das Parcerias Público-Privadas**

Total das Despesas de PPP	Despesas de PPP										
	EXERCÍCIO ANTERIOR	EXERCÍCIO CORRENTE (EC)	<EC + 1>	<EC + 2>	<EC + 3>	<EC + 4>	<EC + 5>	<EC + 6>	<EC + 7>	<EC + 8>	<EC + 9>
TOTAL DAS DESPESAS DE PPP DO ENTE FEDERADO (I) = (I.1 + I.2)											
TOTAL DAS DESPESAS DE PPP DAS ESTATAIS NÃO-DEPENDENTES (II) = (II.1 + II.2)											
TOTAL DAS DESPESAS DE PPP (III) = (I + II)											
RECEITA CORRENTE LÍQUIDA (RCL) (IV)											
TOTAL DAS DESPESAS CONSIDERADAS PARA O LIMITE - (V)											
TOTAL DAS DESPESAS CONSIDERADAS PARA O LIMITE / RCL (%) (V) / (IV) (VI)											

 <p>Sistema de Informações Contábeis e Fiscais do Setor Público Brasileiro TESOURO NACIONAL</p>	<b>Relatório Resumido de Execução Orçamentária</b>
	<b>Prefeitura Municipal de Barra do Garças - MT (Poder Executivo)</b>
	<b>Orçamentos Fiscal e da Seguridade Social</b>
	<b>CNPJ:</b>
	<b>Exercício: 2025</b>
	<b>Período de referência: 3º bimestre</b>

**RREO-Anexo 13 | Tabela 13.0 - Demonstrativo das Parcerias Público-Privadas**

Notas Explicativas	Valores
	30/06/2025
Notas Explicativas	-

**RREO-Anexo 14 | Tabela 14.0 - Demonstrativo Simplificado do Relatório Resumido da Execução Orçamentária - Municípios e DF**

Balanco Orçamentário	Valores
	Até o Bimestre
<b>Balanco Orçamentário</b>	-
<b>RECEITAS</b>	
Previsão Inicial	429,869,927.21
Previsão Atualizada	434,032,627.21
Receitas Realizadas	237,856,582.72
Déficit Orçamentário	
Saldos de Exercícios Anteriores (Utilizados para Créditos Adicionais)	13,369,380.37
<b>DESPESAS</b>	
Dotação Inicial	429,869,927.21
Dotação Atualizada	448,002,007.58
Despesas Empenhadas	272,168,069.38
Despesas Liquidadas	224,691,769.29
Despesas Pagas	206,785,765.62
Superávit Orçamentário	13,164,813.43

**RREO-Anexo 14 | Tabela 14.0 - Demonstrativo Simplificado do Relatório Resumido da Execução Orçamentária - Municípios e DF**

Despesas por Função/Subfunção	Valores
	Até o Bimestre
<b>Despesas por Função/Subfunção</b>	-
Despesas Empenhadas	272,168,069.38
Despesas Liquidadas	224,691,769.29

**RREO-Anexo 14 | Tabela 14.0 - Demonstrativo Simplificado do Relatório Resumido da Execução Orçamentária - Municípios e DF**

Receita Corrente Líquida - RCL	Valores
	Até o Bimestre
<b>Receita Corrente Líquida - RCL</b>	-
Receita Corrente Líquida	416,842,373.80
Receita Corrente Líquida Ajustada para Cálculo dos Limites de Endividamento	408,042,373.80
Receita Corrente Líquida Ajustada para Cálculo dos Limites da Despesa com Pessoal	407,119,429.80


**RREO-Anexo 14 | Tabela 14.0 - Demonstrativo Simplificado do Relatório Resumido da Execução Orçamentária - Municípios e DF**

Receitas e Despesas do Regime Próprio de Previdência dos Servidores	Valores
	Até o Bimestre
<b>Receitas e Despesas do Regime Próprio de Previdência dos Servidores</b>	-
Fundo em Capitalização (PLANO PREVIDENCIÁRIO)	
Receitas Previdenciárias Realizadas	17,151,613.06
Despesas Previdenciárias Empenhadas	22,746,273.57
Despesas Previdenciárias Liquidadas	12,026,841.11
Despesas Previdenciárias Pagas	12,025,448.10
Resultado Previdenciário	5,124,771.95
Fundo em Repartição (PLANO FINANCEIRO)	
Receitas Previdenciárias Realizadas	
Despesas Previdenciárias Empenhadas	
Despesas Previdenciárias Liquidadas	
Despesas Previdenciárias Pagas	
Resultado Previdenciário	

**RREO-Anexo 14 | Tabela 14.0 - Demonstrativo Simplificado do Relatório Resumido da Execução Orçamentária - Municípios e DF**

Resultados Primário e Nominal	Verificação das Metas dos Resultados Nominal e Primário		
	Meta Fixada no Anexo de Metas Fiscais da LDO (a)	Resultado Apurado até o Bimestre (b)	% em Relação à Meta (b/a)
<b>Resultados Primário e Nominal</b>			
RESULTADO PRIMÁRIO (SEM RPPS) - Acima da Linha		18,562,902.78	-
RESULTADO NOMINAL (SEM RPPS) - Abaixo da Linha		-15,691,687.09	-

**RREO-Anexo 14 | Tabela 14.0 - Demonstrativo Simplificado do Relatório Resumido da Execução Orçamentária - Municípios e DF**

 <p>Sistema de Informações Contábeis e Fiscais do Setor Público Brasileiro TESOURO NACIONAL</p>	<b>Relatório Resumido de Execução Orçamentária</b>
	<b>Prefeitura Municipal de Barra do Garças - MT (Poder Executivo)</b>
	<b>Orçamentos Fiscal e da Seguridade Social</b>
	<b>CNPJ:</b>
	<b>Exercício: 2025</b>
<b>Período de referência: 3º bimestre</b>	

Restos a Pagar por Poder e Ministério Público	Estágios dos Restos a Pagar			Saldo a Pagar
	Inscrição	Cancelamento Até o Bimestre	Pagamento Até o Bimestre	
<b>Restos a Pagar por Poder e Ministério Público</b>	-	-	-	-
RESTOS A PAGAR PROCESSADOS	6,453,891.05	0,01	5,437,278,15	1,016,612,89
Poder Executivo	6,431,392,97	0,00	5,414,780,08	1,016,612,89
Poder Legislativo	22,498,08	0,01	22,498,07	0,00
Poder Judiciário				
Ministério Público				
Defensoria Pública				
RESTOS A PAGAR NÃO PROCESSADOS	8,957,829,04	243,007,75	4,403,071,06	4,311,750,23
Poder Executivo	8,501,086,00	243,007,75	4,175,233,74	4,082,844,51
Poder Legislativo	456,743,04	0,00	227,837,32	228,905,72
Poder Judiciário				
Ministério Público				
Defensoria Pública				
<b>TOTAL</b>	<b>15,411,720,09</b>	<b>243,007,76</b>	<b>9,840,349,21</b>	<b>5,328,363,12</b>

**RREO-Anexo 14 | Tabela 14.0 - Demonstrativo Simplificado do Relatório Resumido da Execução Orçamentária - Municípios e DF**

Despesas com Manutenção e Desenvolvimento do Ensino	Valor Apurado Até o Bimestre	Apuração das Despesas com Ensino	
		Limites Constitucionais Anuais	
		% Mínimo a Aplicar no Exercício	% Aplicado Até o Bimestre
<b>Despesas com Manutenção e Desenvolvimento do Ensino</b>	-	-	-
Mínimo Anual de <18% / 25%> das Receitas de Impostos na Manutenção e Desenvolvimento do Ensino			
Mínimo Anual de 70% do FUNDEB na Remuneração dos Profissionais da Educação Básica			
Percentual da Complementação da União ao FUNDEB (VAAT) na Educação Infantil (Indicador IEI)			
Mínimo de 15% da Complementação da União ao FUNDEB (VAAT) em Despesas de Capital			

**RREO-Anexo 14 | Tabela 14.0 - Demonstrativo Simplificado do Relatório Resumido da Execução Orçamentária - Municípios e DF**

Receitas de Operações de Crédito e Despesas de Capital	Apuração das Receitas de Operações de Crédito e Despesas de Capital	
	Valor Apurado no Exercício	Saldo Não Realizado
<b>Receitas de Operações de Crédito e Despesas de Capital</b>	-	-
Receitas de Operações de Crédito		
Despesa de Capital Líquida		

**RREO-Anexo 14 | Tabela 14.0 - Demonstrativo Simplificado do Relatório Resumido da Execução Orçamentária - Municípios e DF**

Projeção Atuarial dos Regimes de Previdência	Exercício de Apuração			
	Exercício	10º Exercício	20º Exercício	35º Exercício
<b>Projeção Atuarial dos Regimes de Previdência</b>	-	-	-	-
Fundo em Capitalização (Plano Previdenciário)				
Receitas Previdenciárias				
Despesas Previdenciárias				
Resultado Previdenciário				
Fundo em Repartição (Plano Financeiro)				
Receitas Previdenciárias				
Despesas Previdenciárias				
Resultado Previdenciário				

**RREO-Anexo 14 | Tabela 14.0 - Demonstrativo Simplificado do Relatório Resumido da Execução Orçamentária - Municípios e DF**


Recursos da Alienação de Ativos e Aplicação dos Recursos	Apuração da Receita da Alienação de Ativos e Aplicação dos Recursos	
	Valor Apurado no Exercício	Saldo a Realizar
<b>Recursos da Alienação de Ativos e Aplicação dos Recursos</b>	-	-
Receitas da Alienação de Ativos		
Aplicação dos Recursos da Alienação de Ativos		

**RREO-Anexo 14 | Tabela 14.0 - Demonstrativo Simplificado do Relatório Resumido da Execução Orçamentária - Municípios e DF**

Despesas com Ações e Serviços Públicos de Saúde	Valor Apurado Até o Bimestre	Apuração das Despesas com Saúde	
		Limites Constitucionais Anuais	
		% Mínimo a Aplicar no Exercício	% Aplicado Até o Bimestre
<b>Despesas com Ações e Serviços Públicos de Saúde</b>	-	-	-
Despesas com Ações e Serviços Públicos de Saúde Executadas com Recursos de Impostos			

**RREO-Anexo 14 | Tabela 14.0 - Demonstrativo Simplificado do Relatório Resumido da Execução Orçamentária - Municípios e DF**

Despesas de Caráter Continuado Derivadas de PPP	Valor Realizado no Período	
	Valor Apurado no Exercício Corrente	
<b>Despesas de Caráter Continuado Derivadas de PPP</b>	-	-

 <p>Sistema de Informações Contábeis e Fiscais do Setor Público Brasileiro TESOURO NACIONAL</p>	<b>Relatório Resumido de Execução Orçamentária</b>
	<b>Prefeitura Municipal de Barra do Garças - MT (Poder Executivo)</b>
	<b>Orçamentos Fiscal e da Seguridade Social</b>
	<b>CNPJ:</b>
	<b>Exercício: 2025</b>
	<b>Período de referência: 3º bimestre</b>

Despesas de Caráter Continuado Derivadas de PPP	Valor Realizado no Período
Total das Despesas Consideradas para o Limite / RCL (%)	Valor Apurado no Exercício Corrente

**RREO-Anexo 14 | Tabela 14.0 - Demonstrativo Simplificado do Relatório Resumido da Execução Orçamentária - Municípios e DF**

Notas Explicativas	Valores
	30/06/2025
Notas Explicativas	-
Notas Explicativas	

Lista de Assinaturas

<b>Assinatura: 1</b>
Digitally signed by ADILSON GONCALVES DE MACEDO:30734037104 Date: 2026.03.06 15:42:05 BRT Reason: Perfil: Titular do Poder Executivo Location: Instituição: Prefeitura Municipal de Barra do Garças - MT
<b>Assinatura: 2</b> SIGN
<b>Assinatura: 3</b> SIGN
<b>Assinatura: 4</b> SIGN
<b>Assinatura: 5</b> SIGN

As assinaturas digitais podem ser verificadas no arquivo PDF.