



MUNICÍPIO DE BARRA DO GARÇAS

AUDIÊNCIA PÚBLICA

Avaliação do Cumprimento de Metas Fiscais

1º quadrimestre/2025



AUDIÊNCIA PÚBLICA - AVALIAÇÃO DO CUMPRIMENTO DAS METAS FISCAIS

⚖️ LRF - art. art. 9º, § 4º

"Até o final dos meses de maio, setembro e fevereiro, o Ministro ou Secretário de Estado da Fazenda **demonstrará e avaliará o cumprimento das metas fiscais de cada quadrimestre** e a trajetória da dívida, **em audiência pública** na comissão referida no § 1º do art. 166 da Constituição Federal ou conjunta com as comissões temáticas do Congresso Nacional ou equivalente nas Casas Legislativas estaduais e municipais."

OBJETIVO

- **Avaliar o cumprimento das metas fiscais do quadrimestre de acordo com a LRF.**
- **A Meta Fiscal é uma estimativa feita pelo governo da diferença entre a expectativa de receitas e de gastos para um determinado exercício:**
 - Meta de Superávit Primário: Receita > Despesa
 - Meta de Déficit Primário: Receita < Despesa
- O objetivo da definição das Metas Fiscais na Lei de Diretrizes Orçamentárias - LDO é de que o governo assuma um **compromisso público de equilíbrio das contas públicas** de modo a manter a dívida pública sobre controle e aumentar a capacidade de investimentos;
- **Nesta Audiência avaliaremos:**
 - O comportamento da **receita** em relação a meta prevista, bem como em relação ao exercício anterior;
 - O comportamento da **despesa** em relação a meta prevista, bem como em relação ao exercício anterior;
 - Cumprimento dos **limites legais** com: Educação, Saúde e Pessoal;



METAS DE RECEITA

Avaliação do Cumprimento das Metas de Receita

RECEITA ARRECADADA

1 Receitas Correntes

2 Receitas de Capital



RECEITA PREVISTA ATUALIZADA

R\$ 429.869.927,21



Receita Prevista inicial R\$ 429.869.927,21

RECEITA ARRECADADA

R\$ 136.760.631,54



Média mensal R\$ 34.190.157,89

META DE RECEITA EXECUTADA

31,81%



Valor a arrecadar - 293.109.295,67

VARIAÇÃO

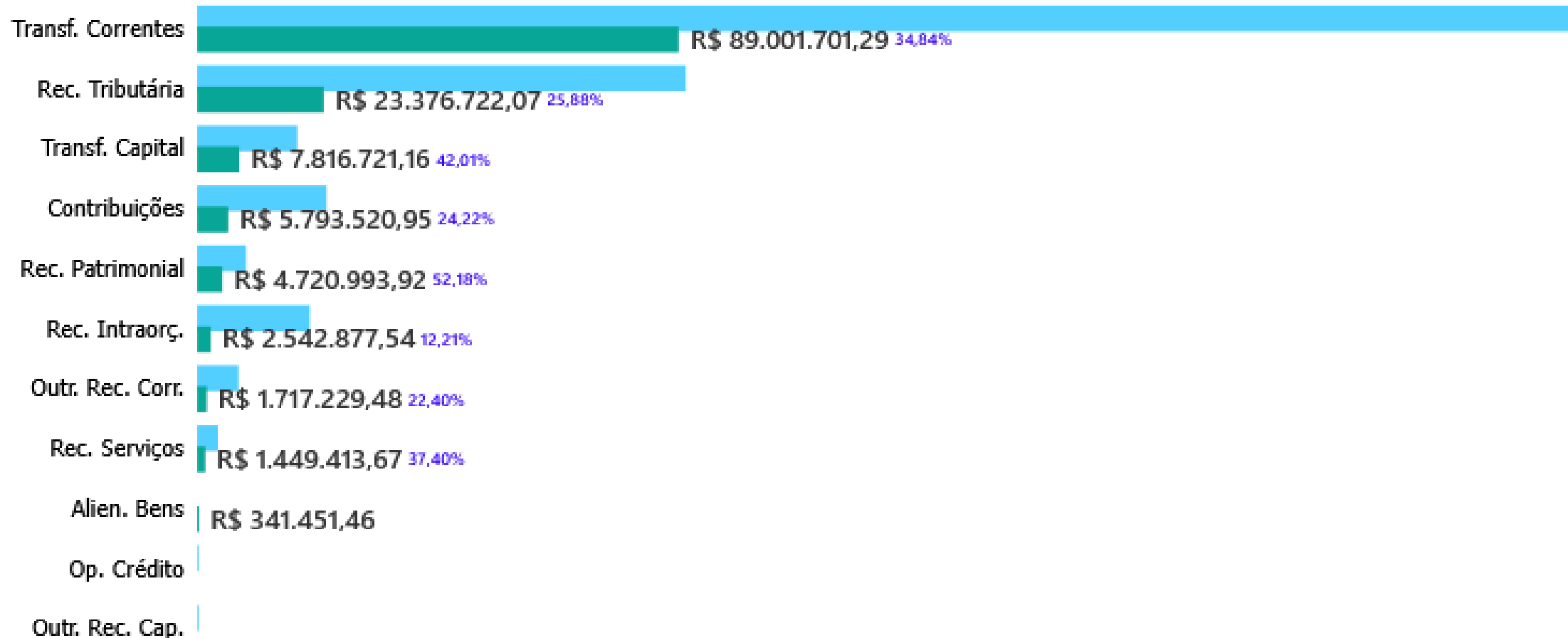
▲ 19,53%



+ 22.340.539,84 vs 1º q. 2024

RECEITA ARRECADADA POR ORIGEM

● Receita Prevista ● Receita Arrecadada



RECEITA TRIBUTÁRIA

RECEITA PREVISTA ATUALIZADA

R\$ 90.325.556,44



Receita Prevista inicial R\$ 90.325.556,44

RECEITA ARRECADADA

R\$ 23.376.722,07



Média mensal R\$ 5.844.180,52

META DE RECEITA EXECUTADA

25,88%



Valor a arrecadar – 66.948.834,37

VARIAÇÃO

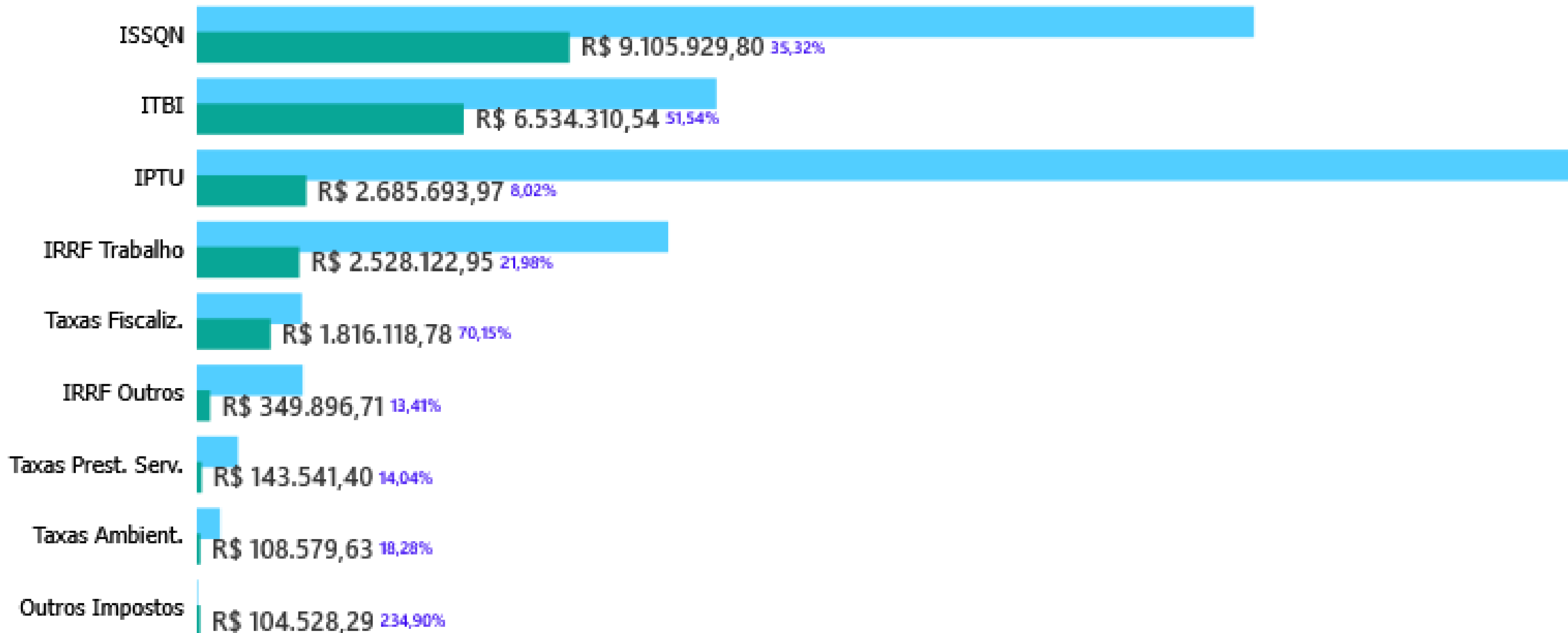
▼ -10,97%



- 2.880.917,41 vs 1º q. 2024

RECEITA ARRECADADA POR DETALHAMENTO

● Receita Prevista ● Receita Arrecadada



TRANSFERÊNCIAS CORRENTES

RECEITA PREVISTA ATUALIZADA

R\$ 255.494.690,83



Receita Prevista inicial R\$ 255.494.690,83

RECEITA ARRECADADA

R\$ 89.001.701,29



Média Mensal R\$ 22.250.425,32

META DE RECEITA EXECUTADA

34,84%



Valor a arrecadar – 166.492.989,54

VARIAÇÃO

▲ 19,46%



+ 14.496.272,28 vs 1º q. 2024

RECEITA ARRECADADA POR ORIGEM

● Receita Prevista ● Receita Arrecadada

Transf. União

R\$ 35.571.974,16 **32,65%**

Transf. Estado

R\$ 29.162.058,3

Especie	Transf. Estado
Receita Prevista	R\$ 83.684.541,45

FUNDEB

R\$ 24.264.053,54 **38,74%**

Outras

R\$ 3.615,20 **1,49%**

TRANSFERÊNCIAS DA UNIÃO (EXCETO FUNDO A FUNDO)

RECEITA PREVISTA ATUALIZADA

R\$ 55.148.408,41



Receita Prevista inicial R\$ 55.148.408,41

RECEITA ARRECADADA

R\$ 19.105.016,11



Média mensal R\$ 4.776.254,03

META DE RECEITA EXECUTADA

34,64%



Valor a arrecadar – 36.043.392,30

VARIAÇÃO

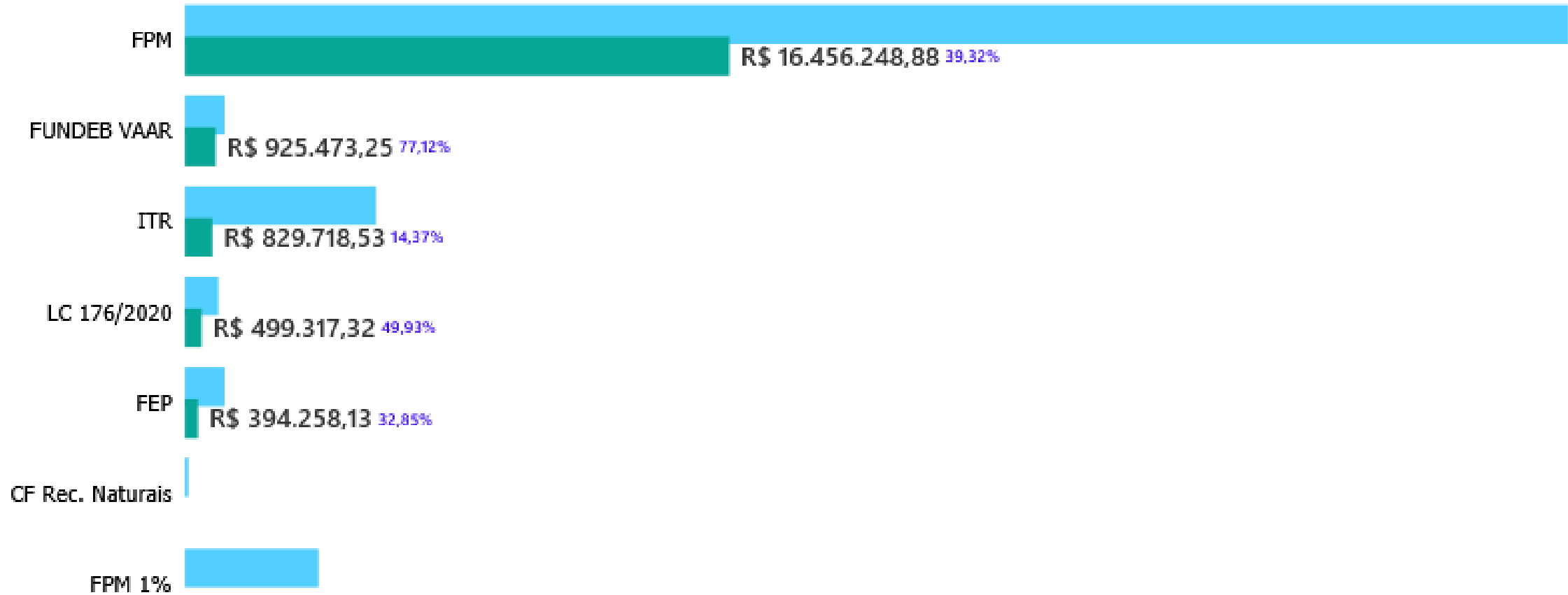
▲ 15,56%



+ 2.573.161,21 vs 1º q. 2024

RECEITA ARRECADADA POR ORIGEM

● Receita Prevista ● Receita Arrecadada



TRANSFERÊNCIAS FUNDO A FUNDO

Assistência

Educação

Saúde

RECEITA PREVISTA ATUALIZADA

R\$ 53.789.570,91



Receita Prevista inicial R\$ 53.789.570,91

RECEITA ARRECADADA

R\$ 16.466.958,05



Média mensal R\$ 4.116.739,51

META DE RECEITA EXECUTADA

30,61%



Valor a arrecadar – 37.322.612,86

VARIÇÃO

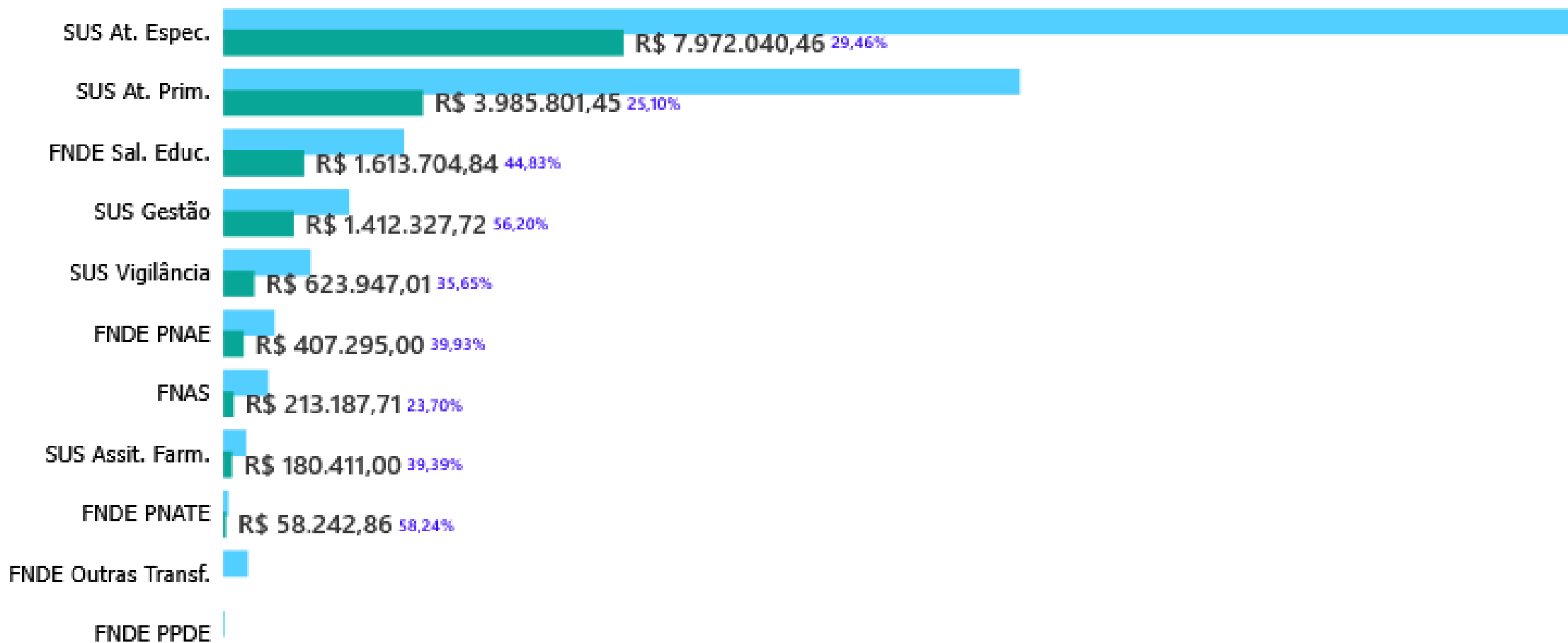
▲ 19,92%



+ 2.735.212 vs 1º q. 2024

RECEITA ARRECADADA POR ORIGEM

● Receita Prevista ● Receita Arrecadada



TRANSFERÊNCIAS DO ESTADO

RECEITA PREVISTA ATUALIZADA

R\$ 83.684.541,45



Receita Prevista inicial R\$ 83.684.541,45

RECEITA ARRECADADA

R\$ 29.162.058,39



Média mensal R\$ 7.290.514,60

META DE RECEITA EXECUTADA

34,85%



Valor a arrecadar – 54.522.483,06

VARIAÇÃO

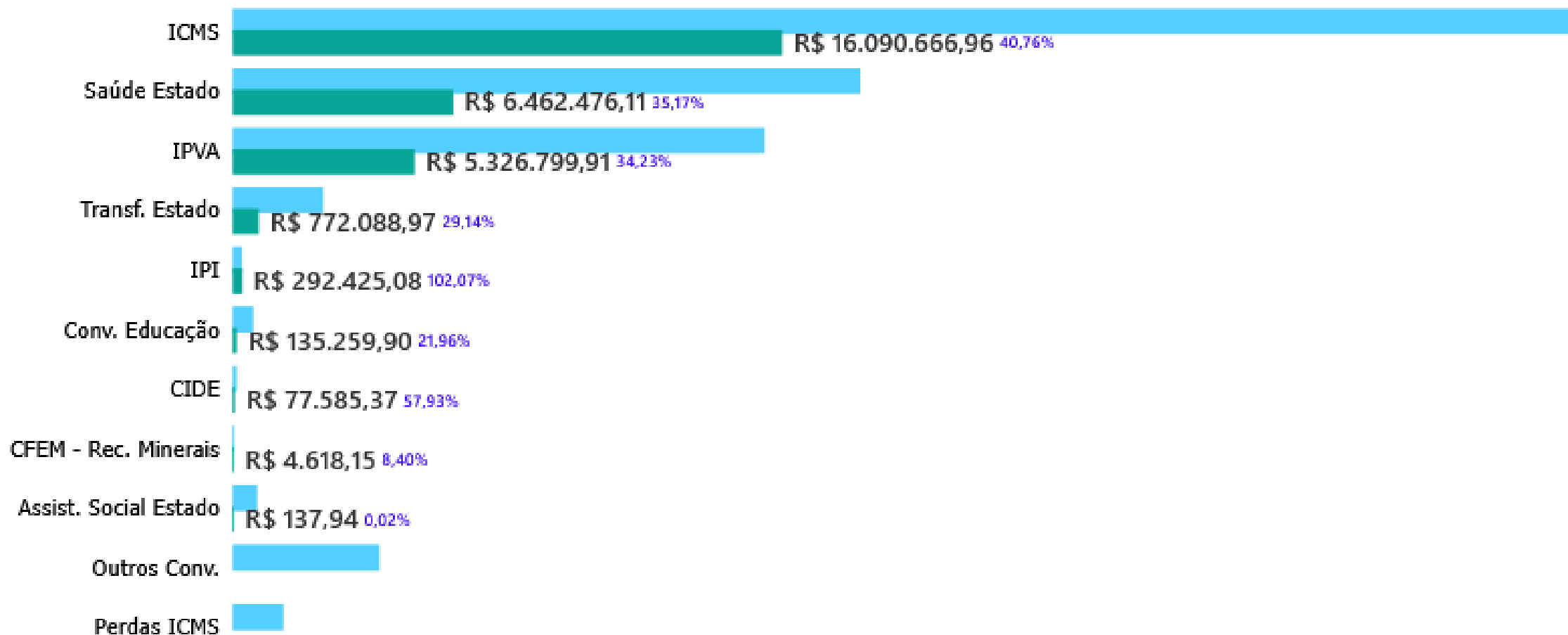
▲ 20,15%



+ 4.889.827,93 vs 1º q. 2024

RECEITA ARRECADADA POR ORIGEM

● Receita Prevista ● Receita Arrecadada





METAS DE DESPESA

Avaliação do Cumprimento das Metas de Despesa

DESPESAS POR NATUREZA

DOTAÇÃO ATUALIZADA

R\$ 435.955.710,89



Dotação inicial R\$ 421.201.927,21

DESPESA PAGA

R\$ 120.930.335,34



Despesas empenhadas **R\$ 193.021.936,73**

META DE DESPESA PAGA EXECUTADA

27,74%



Saldo de orçamento R\$ 242.933.774,16 **55,72%**

VARIAÇÃO

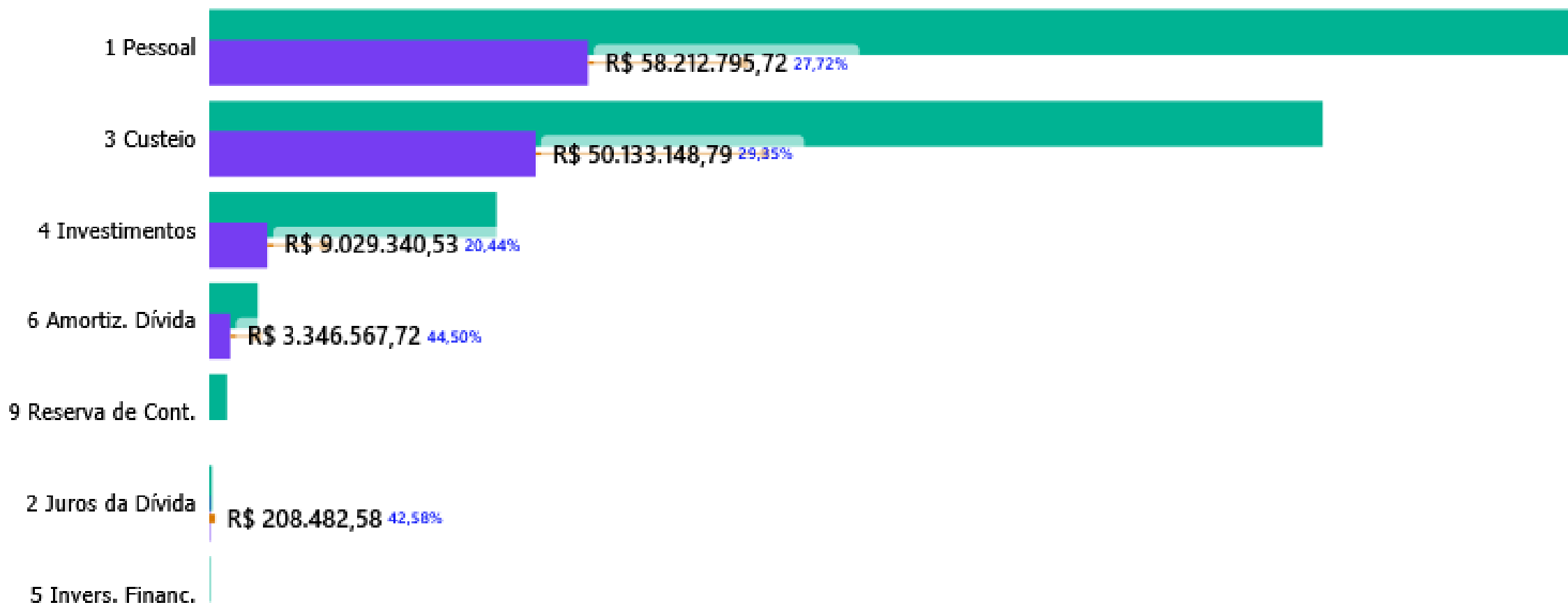
▲ 20,46%



+ 20.540.403,95 vs 1º q. 2024

DESPESA EXECUTADA POR NATUREZA

● Dotação Atualizada ● Despesa Paga



DESPESAS POR ÓRGÃO

DOTAÇÃO ATUALIZADA

R\$ 435.955.710,89



Dotação inicial R\$ 421.201.927,21

DESPESA PAGA

R\$ 120.930.335,34



Despesas empenhadas **R\$ 193.021.936,73**

META DE DESPESA PAGA EXECUTADA

27,74%



Saldo de orçamento R\$ 242.933.774,16 **55,72%**

VARIAÇÃO

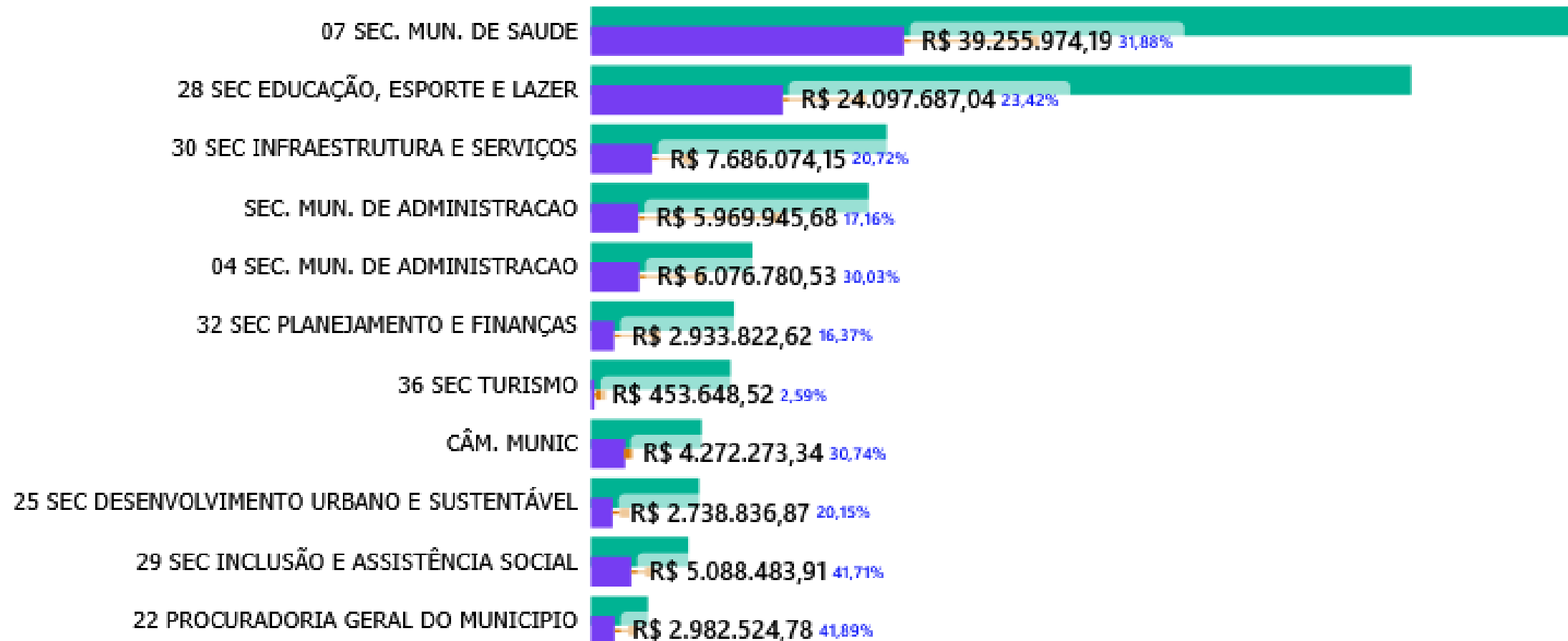
▲ 20,46%



+ 20.540.403,95 vs 1º q. 2024

DESPESA EXECUTADA POR ÓRGÃO

● Dotação Atualizada ● Despesa Paga



DESPESAS DE CUSTEIO POR ELEMENTO

DOTAÇÃO ATUALIZADA

R\$ 170.792.091,12



DESPESA PAGA

R\$ 50.133.148,79



META DE DESPESA PAGA EXECUTADA

29,35%



VARIAÇÃO

▲ 17,81%



Dotação inicial R\$ 169.548.625,99

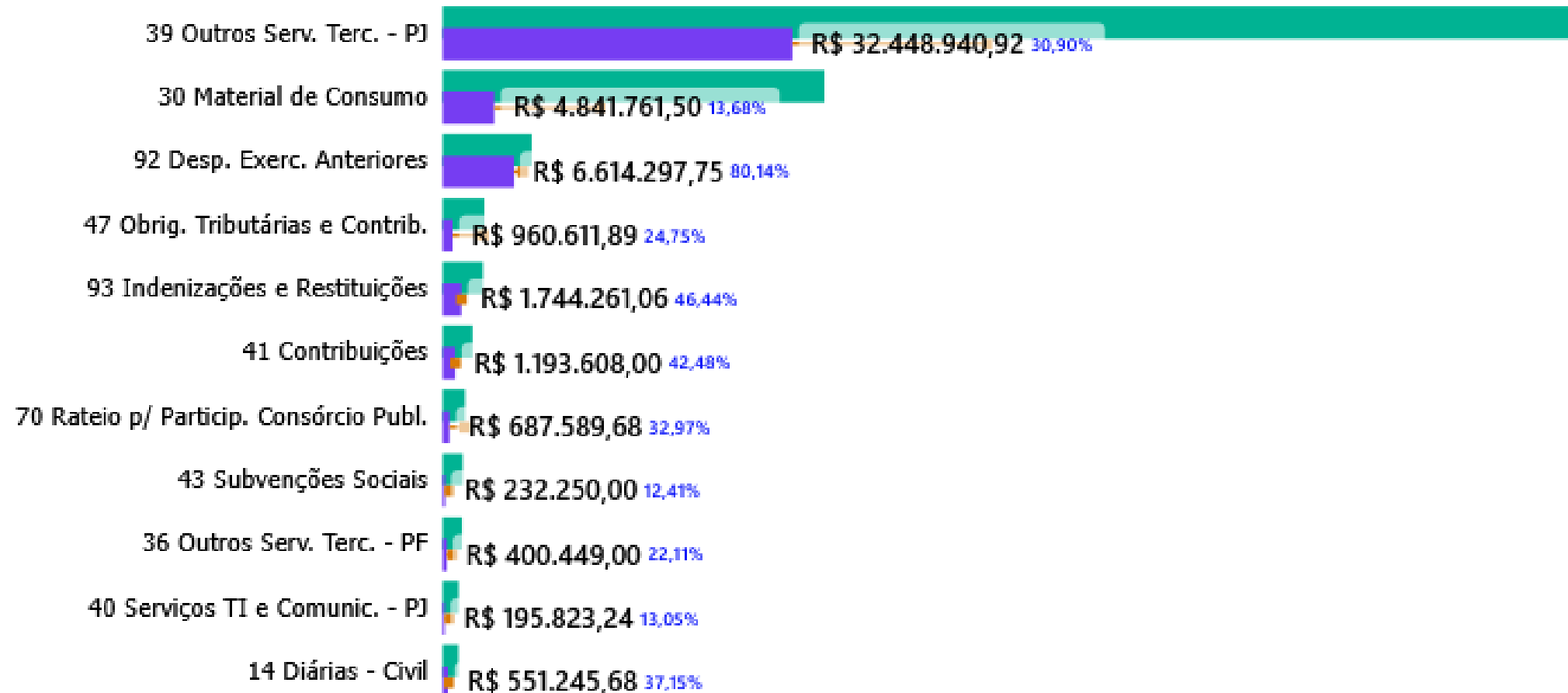
Despesas empenhadas **R\$ 85.357.806,15**

Saldo de orçamento R\$ 85.434.284,97 **50,02%**

+ 7.577.282.02 vs 1º q. 2024

DESPESA EXECUTADA POR ELEMENTO

● Dotação Atualizada ● Despesa Paga



DESPESAS DE CUSTEIO POR ELEMENTO

DOTAÇÃO ATUALIZADA

R\$ 170.792.091,12



Dotação inicial R\$ 169.548.625,99

DESPESA PAGA

R\$ 50.133.148,79



Despesas empenhadas **R\$ 85.357.806,15**

META DE DESPESA PAGA EXECUTADA

29,35%



Saldo de orçamento R\$ 85.434.284,97 **50,02%**

VARIAÇÃO

▲ 17,81%



+ 7.577.282.02 vs 1º q. 2024

DESPESA EXECUTADA POR ELEMENTO

● Dotação Atualizada ● Despesa Paga

32 Material/Bem/Serv. p/ Distrib. Gratuita	R\$ 68.392,98	4,89%
91 Sentenças Judiciais	R\$ 104.744,27	15,73%
86 Compensações a Regimes de Previdência	R\$ 2.574,02	0,60%
48 Outros Auxílios Financ. PF	R\$ 54.000,00	29,51%
31 Premiações Cult./Artist./Cient./Desp. e Outras	R\$ 8.635,00	7,24%
33 Passagens e Desp. Locomoção	R\$ 23.963,80	34,44%
35 Serviços de Consultoria		
08 Outros Benef. Assist. Servidor/Militar		

DESPESAS DE INVESTIMENTOS POR ELEMENTO

DOTAÇÃO ATUALIZADA

R\$ 44.184.483,55



Dotação inicial R\$ 32.195.201,14

DESPESA PAGA

R\$ 9.029.340,53



Despesas empenhadas **R\$ 17.722.128,47**

META DE DESPESA PAGA EXECUTADA

20,44%



Saldo de orçamento R\$ 26.462.355,08 **59,89%**

VARIAÇÃO

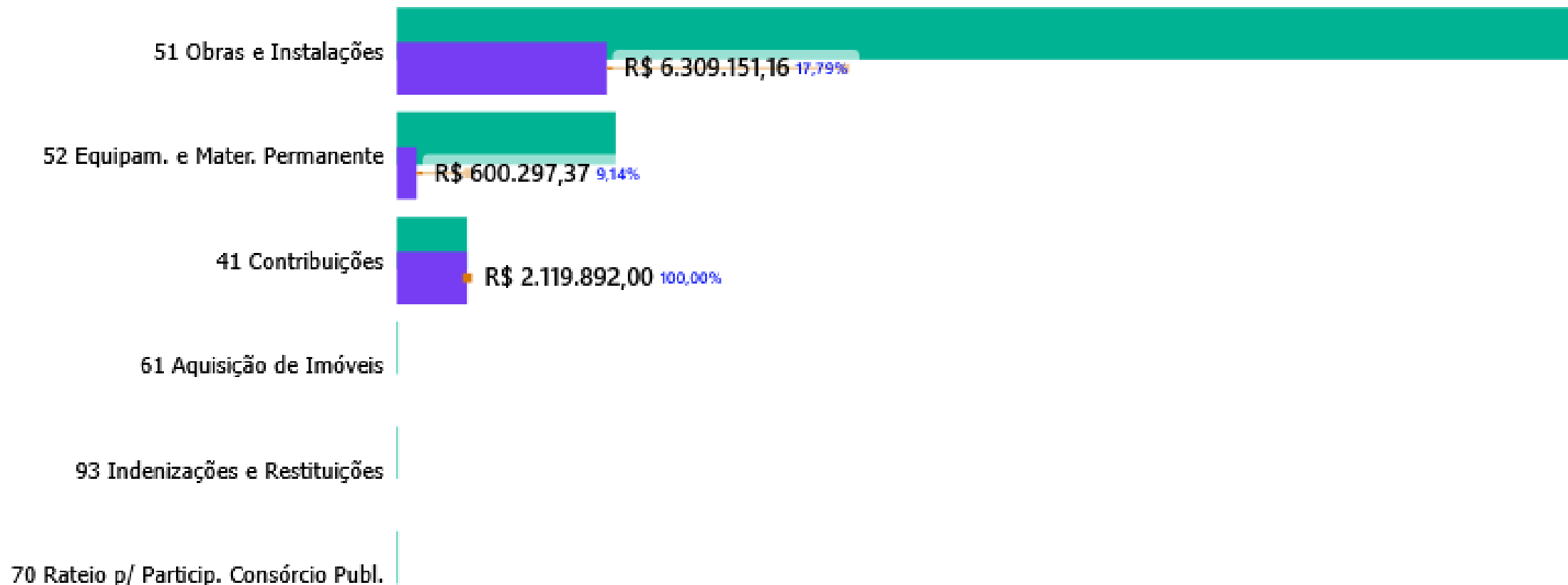
▲ 217,83%



+ 6.188.412,14 vs 1º q. 2024

DESPESA EXECUTADA POR ELEMENTO

● Dotação Atualizada ● Despesa Paga





LIMITES LEGAIS

Avaliação do Cumprimento dos Limites Legais da Constituição Federal e Lei de Responsabilidade Fiscal - LRF



APLICAÇÃO EM MANUTENÇÃO E DESENVOLVIMENTO DO ENSINO - MDE

 Constituição Federal - art. 212

"A União aplicará, anualmente, nunca menos de dezoito, e os Estados, o Distrito Federal e os **Municípios vinte e cinco por cento, no mínimo, da receita resultante de impostos**, compreendida a proveniente de transferências, **na manutenção e desenvolvimento do ensino.**"



Receita Resultante de Impostos (a)

R\$ 69.875.671,14



Limite mínimo de 25% em MDE (b = a * 25%)

R\$ 17.468.917,79



Gastos com Manutenção e Desenvolvimento do Ensino - MDE (c)

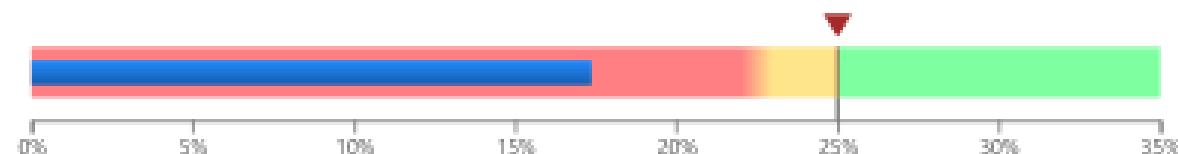
R\$ 12.135.291,12



Aplicação em MDE sobre a Receita Resultante de Impostos (d = c / a)

17,37%

Aplicação x Limite



Diferença em relação ao Limite (e = c - b)

-R\$ 5.333.626,67



APLICAÇÃO DO FUNDEB NA REMUNERAÇÃO DOS PROFISSIONAIS DA EDUCAÇÃO BÁSICA

⚖️ Constituição Federal - art. 212-A

"XI - **proporção não inferior a 70% (setenta por cento)** de cada fundo referido no inciso I do caput deste artigo, excluídos os recursos de que trata a alínea "c" do inciso V do caput deste artigo, **será destinada ao pagamento dos profissionais da educação básica em efetivo exercício...**"



Receita do FUNDEB (a)

R\$ 24.519.382,08



Limite mínimo de 70% FUNDEB na Remun. Prof. Educ. ($b = a * 70\%$)

R\$ 17.163.567,46



Gastos do FUNDEB com Profissionais da Educação Básica (c)

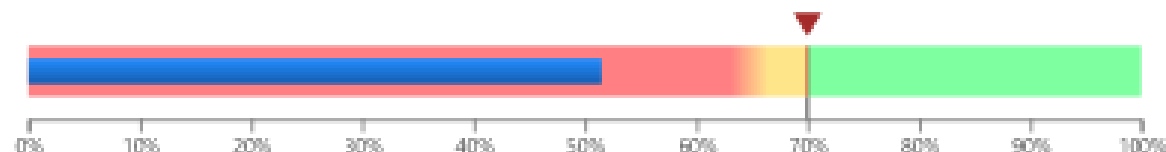
R\$ 12.627.093,62



Aplicação do FUNDEB na Rem. Profis. da Educação Básica ($d = c / a$)

51,50%

Aplicação x Limite



Diferença em relação ao Limite ($e = c - b$)

-R\$ 4.536.473,84



APLICAÇÃO EM AÇÕES E SERVIÇOS PÚBLICOS DE SAÚDE - ASPS

 Lei Complementar 141/2012 - art. 7º

"Os Municípios e o Distrito Federal aplicarão anualmente em ações e serviços públicos de saúde, no mínimo, 15% (quinze por cento) da arrecadação dos impostos a que se refere o art. 156 e dos recursos de que tratam o art. 158 e a alínea "b" do inciso I do caput e o § 3º do art. 159, todos da Constituição Federal."



Receita Resultante de Impostos (a)

R\$ 69.875.671,14



Aplicação em ASPS sobre a Receita Resultante de Impostos ($d = c / a$)

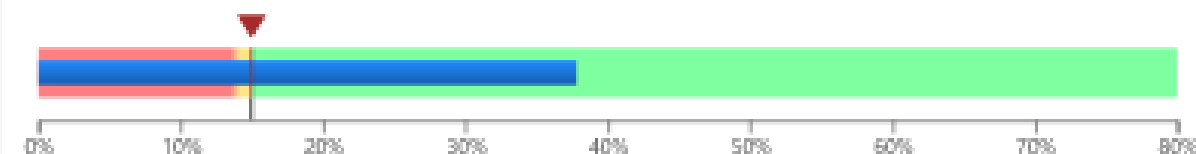
37,84%



Limite mínimo de 15% em ASPS ($b = a * 15\%$)

R\$ 10.481.350,67

Aplicação x Limite




Gastos com Ações e Serviços Públicos de Saúde - ASPS (c)

R\$ 26.443.135,35



Diferença em relação ao Limite ($e = c - b$)

R\$ 15.961.784,68



LIMITE DE GASTOS COM PESSOAL - MUNICÍPIO

⚖️ LRF - art. art. 19, inciso III

"Art. 19. Para os fins do disposto no caput do art. 169 da Constituição, a despesa total com pessoal, em cada período de apuração e em cada ente da Federação, não poderá exceder os percentuais da receita corrente líquida, a seguir discriminados:

...
III - Municípios: 60% (sessenta por cento)."



Receita Corrente Líquida - RCL (últimos 12 meses) (a)

R\$ 373.069.273,06



Limite máximo de 60% da RCL com Gastos de Pessoal (b = a * 60%)

R\$ 223.841.563,84



Gastos com Pessoal - Município (últimos 12 meses) (c)

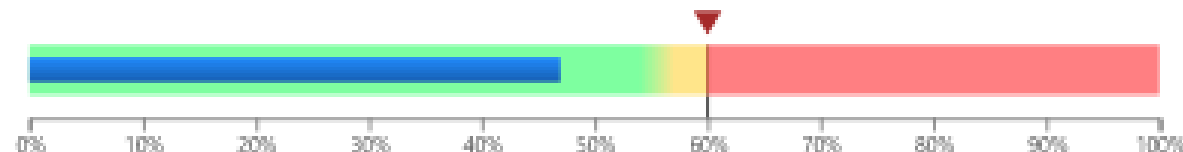
R\$ 175.061.128,72



Gastos com Pessoal em relação a RCL (d = c / a)

46,92%

Aplicação x Limite



Diferença em relação ao Limite (e = c - b)

R\$ 48.780.435,12



LIMITE DE GASTOS COM PESSOAL - PODER EXECUTIVO

⚖️ LRF - art. art. 20, inciso III, alínea b

"Art. 20. A repartição dos limites globais do art. 19 não poderá exceder os seguintes percentuais:

..
III - na esfera municipal:

..
b) 54% (cinquenta e quatro por cento) para o Executivo."



Receita Corrente Líquida - RCL (últimos 12 meses) (a)

R\$ 373.069.273,06



Limite máximo de 54% da RCL com Gastos de Pessoal (b = a * 54%)

R\$ 201.457.407,45



Gastos com Pessoal - Executivo (últimos 12 meses) (c)

R\$ 167.625.202,18

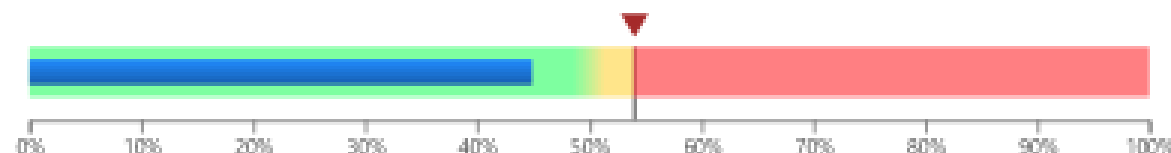


Gastos com Pessoal em relação a RCL (d = c / a)

44,93%



Aplicação x Limite



Diferença em relação ao Limite (e = c - b)

R\$ 33.832.205,27



LIMITE DE GASTOS COM PESSOAL - PODER LEGISLATIVO

⚖️ LRF - art. art. 20, inciso III, alínea a

"Art. 20. A repartição dos limites globais do art. 19 não poderá exceder os seguintes percentuais:

...

III - na esfera municipal:

a) 6% (seis por cento) para o Legislativo, incluído o Tribunal de Contas do Município, quando houver;"



Receita Corrente Líquida - RCL (últimos 12 meses) (a)

R\$ 373.069.273,06



Limite máximo de 6% da RCL com Gastos de Pessoal (b = a * 6%)

R\$ 22.384.156,38



Gastos com Pessoal - Legislativo (últimos 12 meses) (c)

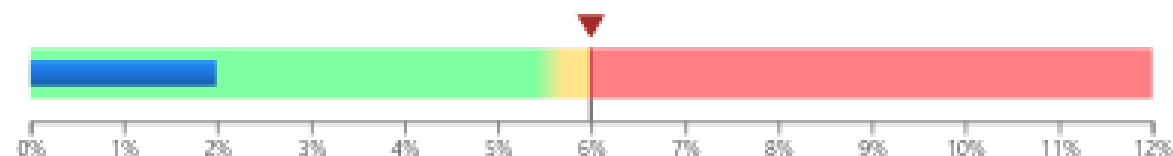
R\$ 7.435.926,54



Gastos com Pessoal em relação a RCL (d = c / a)

1,99%

Aplicação x Limite



Diferença em relação ao Limite (e = c - b)

R\$ 14.948.229,84



RESULTADO PRIMÁRIO

⚖️ Lei de Responsabilidade Fiscal - Art. 4º

"A Lei de Diretrizes Orçamentárias conterá as metas fiscais, em valores correntes e constantes, relativas a receitas, despesas, resultados nominal e primário e montante da dívida pública, para o exercício a que se referirem e para os dois seguintes."

★ O Resultado Primário mede a capacidade do governo de gerar superávit ou déficit, desconsiderando os juros da dívida. Ele é calculado pela diferença entre as receitas e despesas primárias, ou seja, aquelas que não envolvem encargos financeiros.

Meta de Receita Primária - Sem RPPS (a)

--

Receita Primária - Sem RPPS (b)

R\$ 128.147.774,70

Diferença em relação a Meta (b - a)

R\$ 128.147.774,70

% da Meta Executada (b / a)

0,00%

Meta de Despesa Primária - Sem RPPS (c)

--

Despesa Primária - Sem RPPS (d)

R\$ 119.308.140,23

Diferença em relação a Meta (d - c)

R\$ 119.308.140,23

% da Meta Executada (d / c)

0,00%

Meta de Resultado Primário (e = a - c)

--

Resultado Primário (f = b - d)

R\$ 8.839.634,47

Diferença em relação a Meta (f - e)

R\$ 8.839.634,47

% da Meta Executada (f / e)

0,00%



DÍVIDA CONSOLIDADA

⚖️ Lei de Responsabilidade Fiscal - Art. 4º

"A Lei de Diretrizes Orçamentárias conterá as metas fiscais, em valores correntes e constantes, relativas a receitas, despesas, resultados nominal e primário e montante da dívida pública, para o exercício a que se referirem e para os dois seguintes."

★ O A Dívida Consolidada (DC) representa o total das obrigações financeiras de longo prazo, como empréstimos e parcelamentos. Já a Dívida Consolidada Líquida (DCL) corresponde à DC descontadas as disponibilidades de caixa, haveres financeiros e ativos líquidos, refletindo a real necessidade de financiamento do governo e sua capacidade de pagamento.

Meta de Dívida Consolidada (a)

--

Dívida Consolidada (b)

R\$ 50.880.387,28

Diferença em relação a Meta (b - a)

R\$ 50.880.387,28

% da Meta Executada (b / a)

0,00%

Disponibilidade de Caixa - Sem RPPS (c)

R\$ 50.482.592,70

Restos a Pagar Processados - Sem RPPS (d)

R\$ 19.059.897,79

Depósitos Restituíveis - Sem RPPS (e)

R\$ 7.668.845,32

Deduções da Dívida (f = c - d - e)

R\$ 23.753.849,59

Meta de Dívida Consolidada Líquida (g)

--

Dívida Consolidada Líquida - DCL (h = a - f)

R\$ 27.126.537,69

Diferença em relação a Meta (h - g)

R\$ 27.126.537,69

% da Meta Executada (h / g)

0,00%

01 – Superávit Financeiro

Data	Nº do Ato	Lei Autorizada	Tipo de Credito	Tipo de Recurso	Total Suplementado	Total Redução	Diferença
25/04/2024	5424/2024	4840/2024	Credito Especial	Superavit Financeiro	5.143.274,51	0,00	5.143.274,51
25/04/2024	5425/2024	4839/2024	Credito Especial	Superavit Financeiro	4.701.520,45	0,00	4.701.520,45
09/05/2024	5432/2024	4843/2024	Credito Especial	Superavit Financeiro	2.817.221,11	0,00	2.817.221,11
15/05/2024	5434/2024	4847/2024	Credito Especial	Superavit Financeiro	60.000,00	0,00	60.000,00
23/05/2024	5442/2024	4851/2024	Credito Especial	Superavit Financeiro	618.241,59	0,00	618.241,59
18/06/2024	5461/2024	4858/2024	Credito Especial	Superavit Financeiro	665.400,00	0,00	665.400,00
25/06/2024	5464/2024	4861/2024	Credito Especial	Superavit Financeiro	1.184.430,99	0,00	1.184.430,99
10/09/2024	5519/2024	4883/2024	Credito Especial	Superavit Financeiro	1.460.713,12	0,00	1.460.713,12
23/10/2024	5540/2024	4891/2024	Credito Especial	Superavit Financeiro	314.000,00	0,00	314.000,00

Autorizações						Saldo Circulação do Exercício Anterior	Movimento do Exercício	Saldo para Exercício Posterior	
Leis	Descrição	Parcelas		Data	Valor Imissão			Emissão	Qdde
		Tot.	Pagas						
4697/2023	Parcelamento referente a divida com a Energisa.	180	34	29/08/2019	1.087.921,92	749.457,24	000	146	676.929,12
TOTAL					1.087.921,92	749.457,24	000	146	676.929,12
3407/2013	Amortização empréstimo interno, contrato PAC 2 – programa transporte – APF 0401.153-38, outros encargos sociais (P).	137	38	18/07/2013	27.000.000,00	27.647.795,09	000	99	24.661.798,76
4669/2023	Parcelamento INSS – RAT/FAT nº do processo 10120.757999/2021-92.	60	7	10/05/2023	571.381,00	502.649,66	000	53	451.993,36
442/2022	Parcelamento referente a débitos previdenciários e fiscais inscritos em dívida ativa da União, Precatórias.	240	24	09/06/2022	15.474.229,00	14.658.137,08	000	216	13.928.692,22
0/0	Precatórios posteriores à 05/05/2000 (não incluídos na DC)	12	11	30/12/2020	8.661.534,24	19.041.214,45	000	1	9.702.335,68
2829/2007	Parcelamento do Barra Previ	240	21	13/03/2007	1.138.936,46	1.494.156,69	000	219	1.083.195,22
4714/2023	Parcelamento de divida com a União, por meio da Receita Federal do Brasil – RFB ou procurado contribuição ao RGPS- Debito parcelado (P).	60	27	30/08/2023	395.150,26	358.266,18	000	33	243.987,06
Total					53.639.504,03	63.723.360,97	000	623	50.072.002,30
Total Geral					54.727.425,95	64.472.818,21	000	769	50.748.931,42

“Algo só é impossível até
que alguém duvide e acabe
provando o contrário.” —
Albert Einstein

Obrigada pela participação !