




MUNICÍPIO DE BARRA DO GARÇAS

AUDIÊNCIA PÚBLICA

Avaliação do Cumprimento de Metas Fiscais
3º quadrimestre/2025



AUDIÊNCIA PÚBLICA - AVALIAÇÃO DO CUMPRIMENTO DAS METAS FISCAIS

 Base Legal – LRF art. 9º, §4º

Até o final dos meses de **maio, setembro e fevereiro**, o Executivo deve demonstrar e avaliar em audiência pública:

- Cumprimento das metas fiscais do quadrimestre;
- Trajetória da dívida;
- Avaliação perante o Legislativo e a sociedade.

Objetivo da Audiência

- Avaliar o cumprimento das **metas fiscais** conforme a LRF.
- Medir a diferença entre **receita prevista x arrecadada** e **despesa fixada x paga**.
- Verificar o cumprimento dos **limites legais** (Educação, Saúde e Pessoal).

Forma de Avaliação (MDF/STN)

- A apuração da despesa considera **despesa paga** (não apenas empenhada).
- Inclui também os **Restos a Pagar pagos**, que representam saída efetiva de recursos.
- Essa metodologia assegura **transparência** e mostra o **impacto real no Resultado Primário**.

Indicadores-Chave

- **Resultado Primário:** Receita – Despesa.
- **Situação do Endividamento.**
- **Limites Legais:** Educação, Saúde e Pessoal.

A avaliação das metas fiscais considera o que foi efetivamente **arrecadado** e **pago** (incluindo Restos a Pagar pagos).



METAS DE RECEITA

Avaliação do Cumprimento das Metas de Receita

RECEITA ARRECADADA

1 Receitas Correntes

2 Receitas de Capital



RECEITA PREVISTA ATUALIZADA

R\$ 494,938,236.93



Receita Prevista Inicial **R\$ 429,869,927.21**

RECEITA ARRECADADA

R\$ 521,287,630.63



Média Mensal **R\$ 43,440,635.89**

META DE RECEITA EXECUTADA

105.32%



Excesso de arrecadação **26,349,393.70**

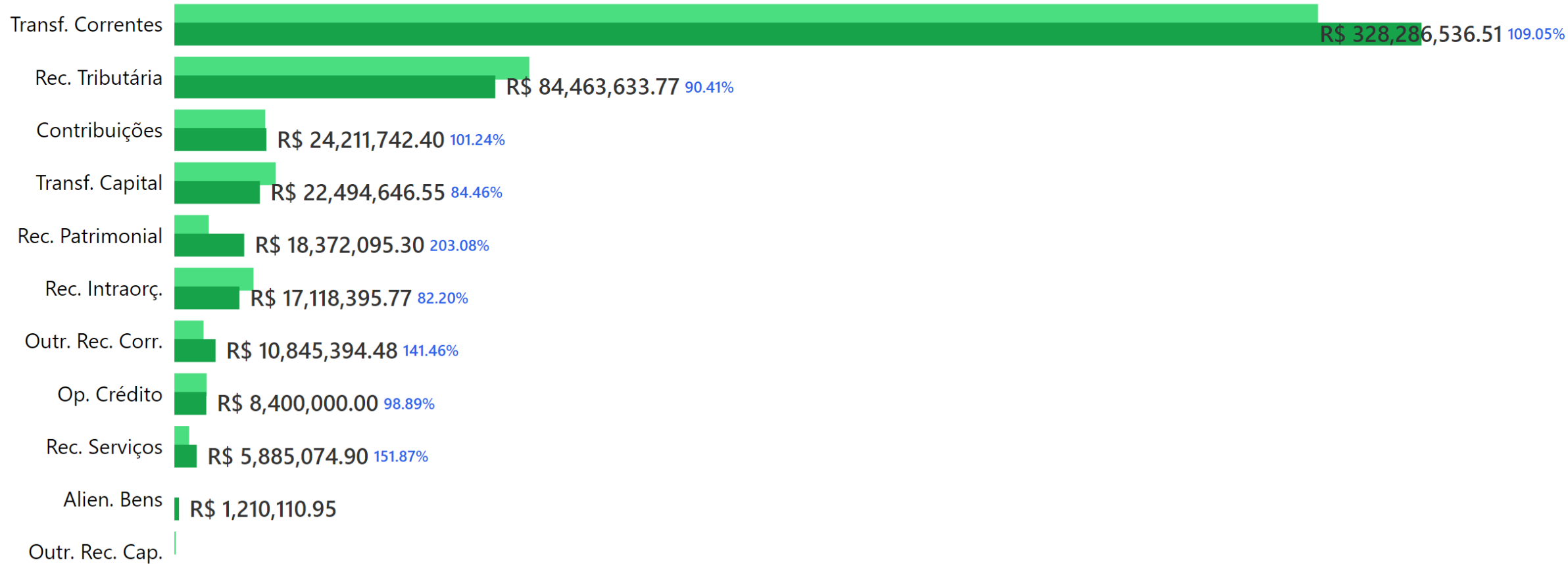
VARIAÇÃO

▲ 18,40%



+ **81.027.788,23 vs. 3ºq. 2024**

RECEITA PREVISTA x ARRECADADA POR ORIGEM



● Receita Prevista ● Receita Arrecadada

RECEITA TRIBUTÁRIA

RECEITA PREVISTA ATUALIZADA

R\$ 93,427,156.44

Receita Prevista Inicial **R\$ 90,325,556.44**



RECEITA ARRECADADA

R\$ 84,463,633.77

Média Mensal **R\$ 7,038,636.15**



META DE RECEITA EXECUTADA

90.41%

Valor a arrecadar **-8,963,522.67**



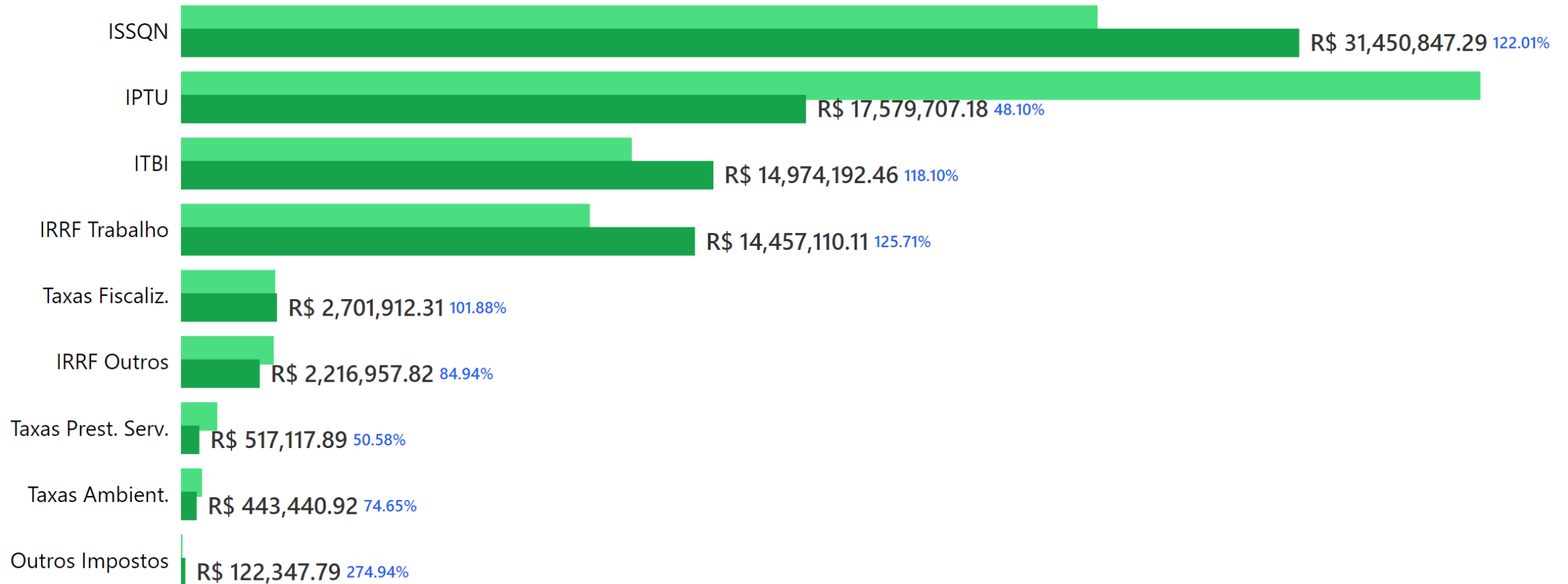
VARIAÇÃO

▲ 14,22%

+ 10.513.764,27 vs. 3ºq. 2024



RECEITA PREVISTA x ARRECADADA POR DETALHAMENTO



● Receita Prevista ● Receita Arrecadada

TRANSFERÊNCIAS CORRENTES

RECEITA PREVISTA ATUALIZADA

R\$ 301,043,014.02

Receita Prevista Inicial **R\$ 255,494,690.83**



RECEITA ARRECADADA

R\$ 328,286,536.51

Média Mensal **R\$ 27,357,211.38**



META DE RECEITA EXECUTADA

109.05%

Excesso de arrecadação **27,243,522.49**



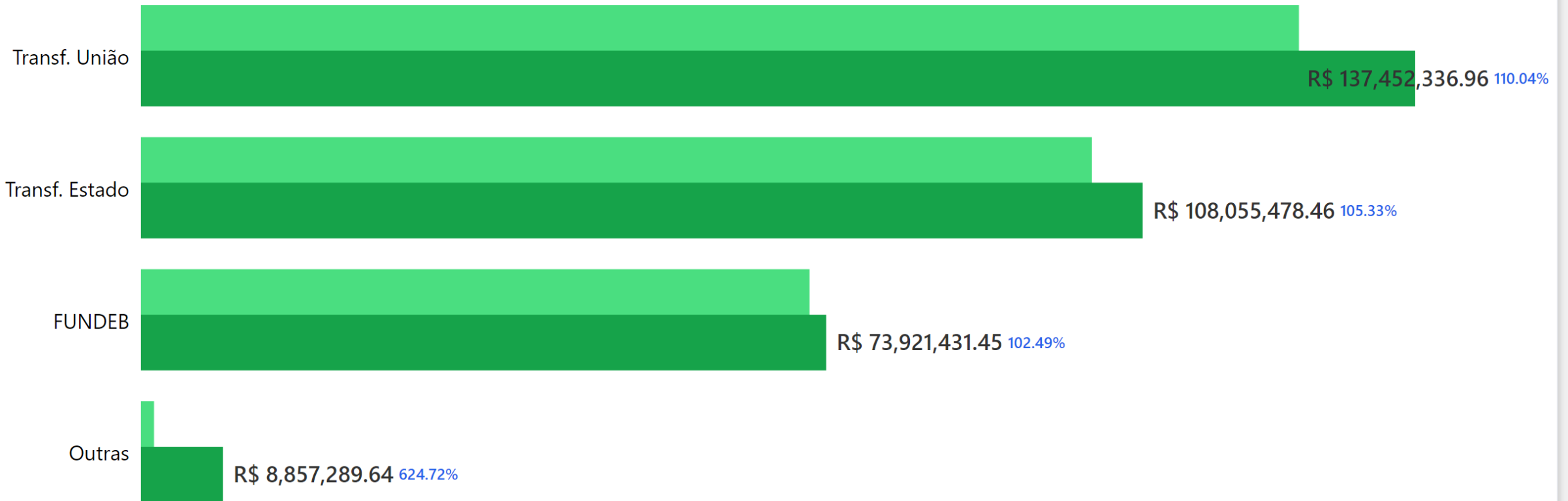
VARIAÇÃO

▲ 19,93%

+ 54.549.909,75 vs. 3ºq. 2024



RECEITA PREVISTA x ARRECADADA POR ORIGEM



● Receita Prevista ● Receita Arrecadada

TRANSFERÊNCIAS DA UNIÃO (EXCETO FUNDO A FUNDO)

RECEITA PREVISTA ATUALIZADA

R\$ 59,662,110.37

Receita Prevista Inicial **R\$ 55,148,408.41**



RECEITA ARRECADADA

R\$ 69,720,527.27

Média Mensal **R\$ 5,810,043.94**



META DE RECEITA EXECUTADA

116.86%

Excesso de arrecadação **10,058,416.90**



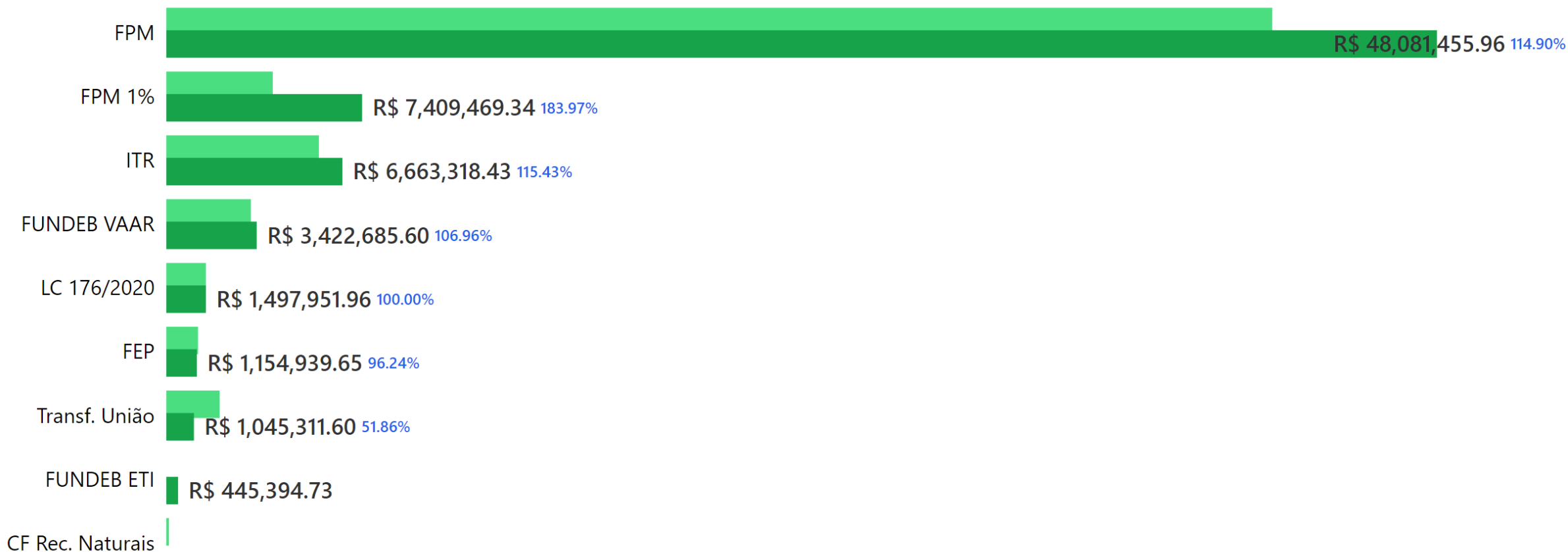
VARIAÇÃO

▲ 17,15%

+ 10.205.226,87 vs. 3ºq. 2024



RECEITA PREVISTA x ARRECADADA POR DETALHAMENTO



● Receita Prevista ● Receita Arrecadada

TRANSFERÊNCIAS FUNDO A FUNDO

Assistência

Educação

Saúde

RECEITA PREVISTA ATUALIZADA

R\$ 65,253,506.96

Receita Prevista Inicial **R\$ 53,789,570.91**



RECEITA ARRECADADA

R\$ 67,731,809.69

Média Mensal **R\$ 5,644,317.47**



META DE RECEITA EXECUTADA

103.80%

Excesso de arrecadação **2,478,302.73**



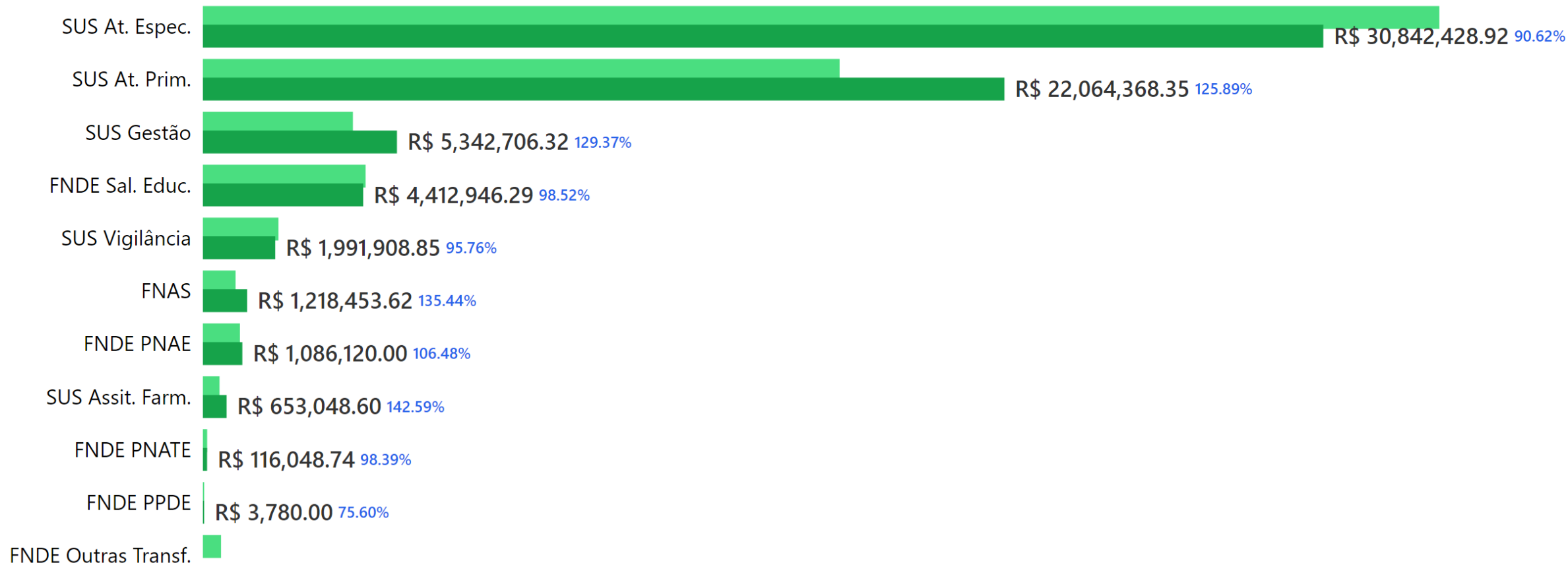
VARIAÇÃO

▲ 37,76%

+ 18.565.378,38 vs. 3ºq. 2024



RECEITA PREVISTA x ARRECADADA POR DETALHAMENTO



● Receita Prevista ● Receita Arrecadada

TRANSFERÊNCIAS DO ESTADO

RECEITA PREVISTA ATUALIZADA

R\$ 102,583,047.43

Receita Prevista Inicial **R\$ 83,684,541.45**



RECEITA ARRECADADA

R\$ 108,055,478.46

Média Mensal **R\$ 9,004,623.21**



META DE RECEITA EXECUTADA

105.33%

Excesso de arrecadação **5,472,431.03**




VARIAÇÃO

▲ 6,22%

+ 6.328.857,12 vs. 3ºq. 2024



RECEITA PREVISTA x ARRECADADA POR DETALHAMENTO



● Receita Prevista ● Receita Arrecadada



METAS DE DESPESA

Avaliação do Cumprimento das Metas de Despesa

DESPESAS POR NATUREZA

DOTAÇÃO ATUALIZADA

R\$ 517,296,984.65

Dotação Inicial **R\$ 429,869,927.21**



DESPESA PAGA

R\$ 483,165,802.53

Despesa Empenhada **R\$ 491,468,267.59**



META DE DESPESA PAGA EXECUTADA

93.40%

Saldo de Orçamento **R\$ 25,828,717.06 4.99%**



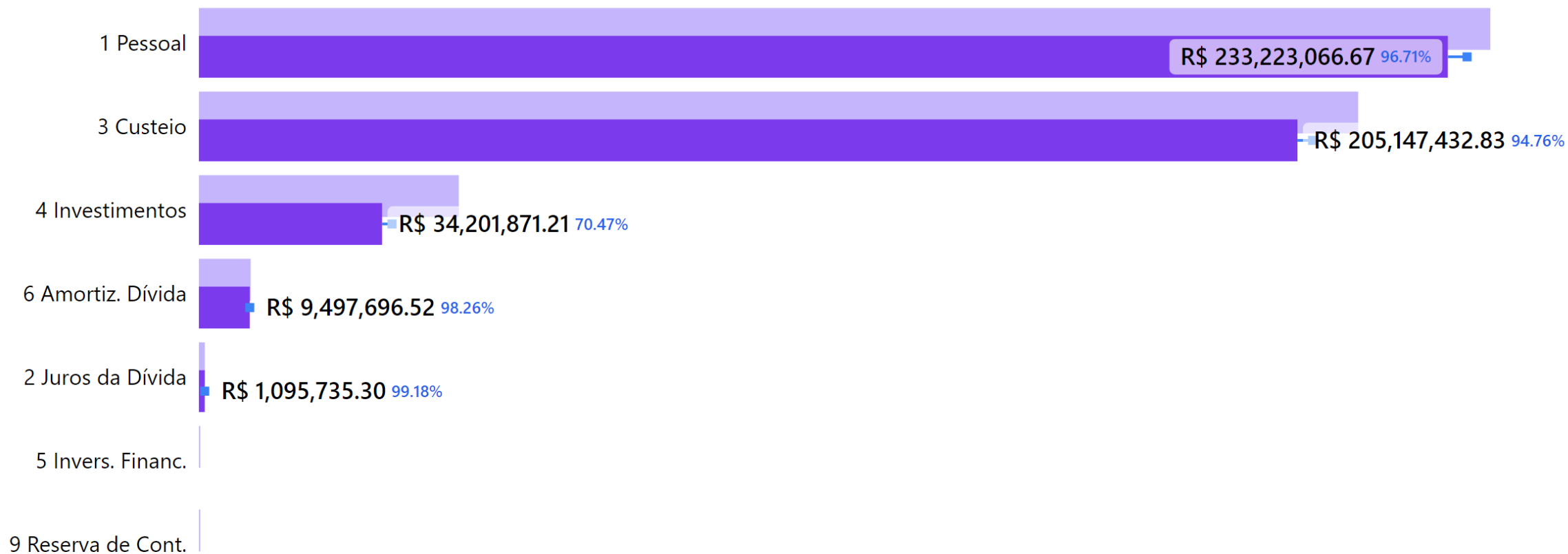
VARIAÇÃO

▲ 14,92%

+ 62.736.861,63 vs. 3ºq. 2024



DESPESA EXECUTADA POR NATUREZA



● Dotação Atualizada ● Despesa Paga

DESPESAS POR ÓRGÃO

DOTAÇÃO ATUALIZADA

R\$ 517,296,984.65

Dotação Inicial **R\$ 429,869,927.21**



DESPESA PAGA

R\$ 483,165,802.53

Despesa Empenhada **R\$ 491,468,267.59**



META DE DESPESA PAGA EXECUTADA

93.40%

Saldo de Orçamento **R\$ 25,828,717.06 4.99%**



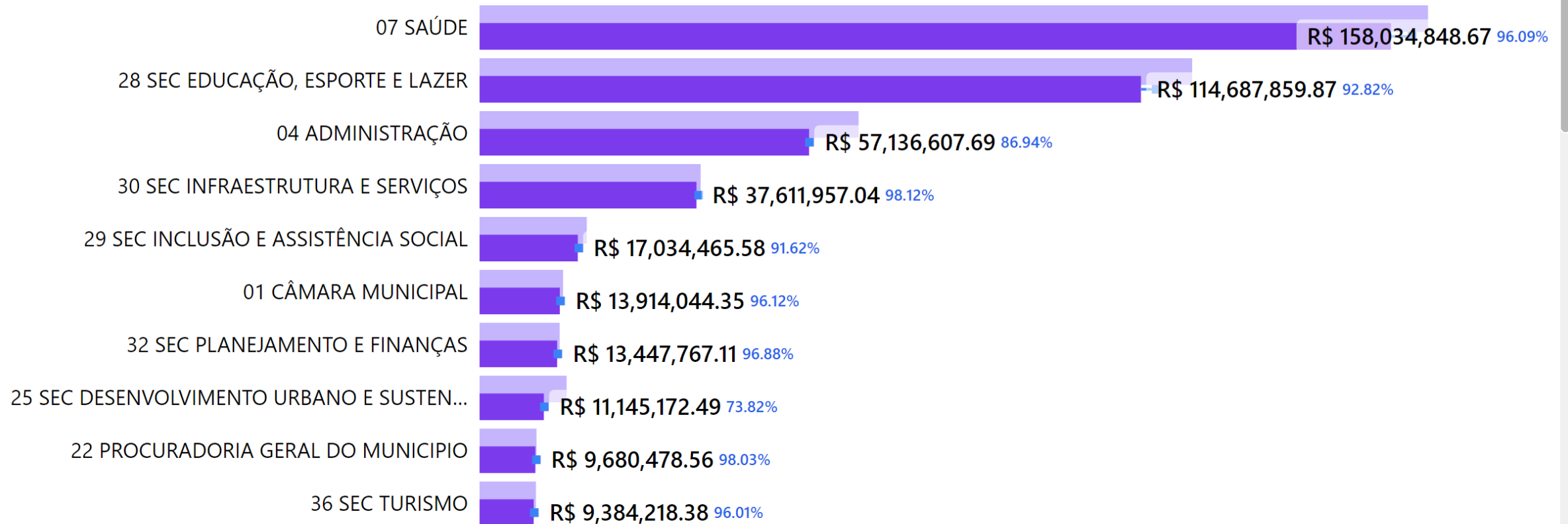
VARIAÇÃO

▲ 14,92%

+ 62.736.861,63 vs. 3ºq. 2024



DESPESA EXECUTADA POR ÓRGÃO



● Dotação Atualizada ● Despesa Paga

DESPESAS DE INVESTIMENTO POR ELEMENTO

DOTAÇÃO ATUALIZADA

R\$ 48,531,099.18

Dotação Inicial **R\$ 37,580,201.14**



DESPESA PAGA

R\$ 34,201,871.21

Despesa Empenhada **R\$ 36,074,888.22** +



META DE DESPESA PAGA EXECUTADA

70.47%

Saldo de Orçamento **R\$ 12,456,210.96** **25.67%**



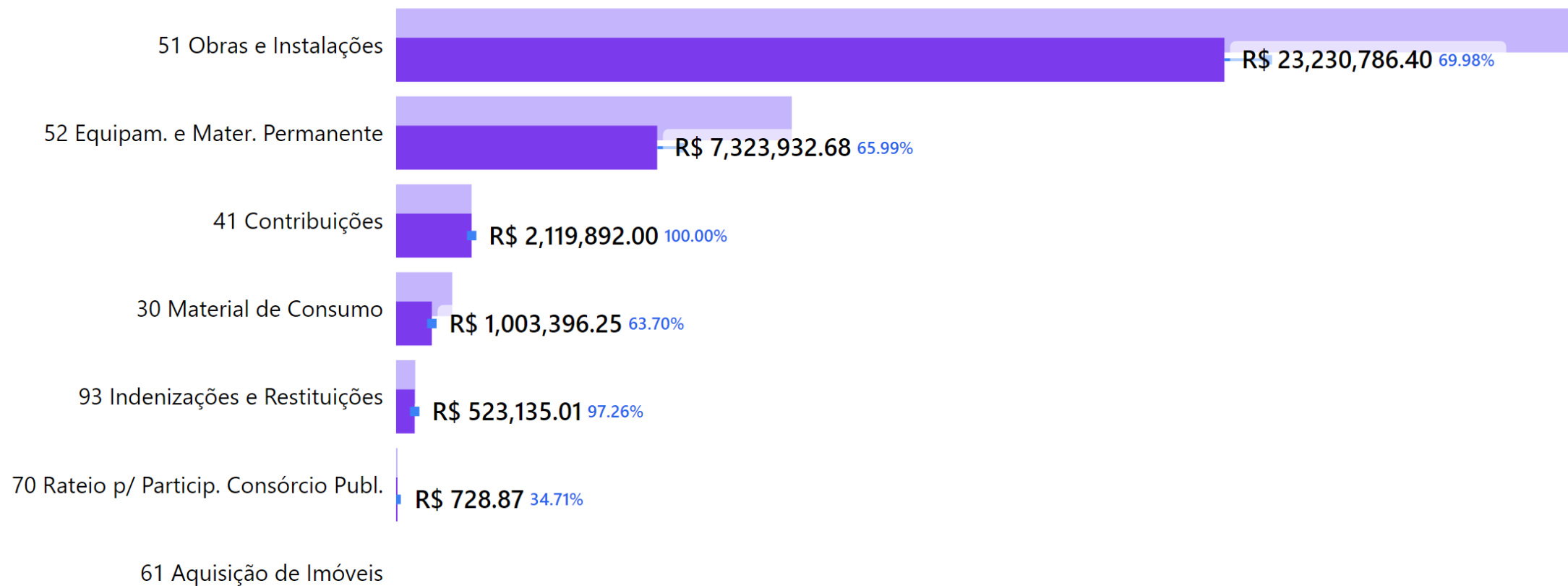
VARIAÇÃO

▲ 16,36%

+ 4.808.329,79 vs. 3ºq. 2024



DESPESA EXECUTADA POR ELEMENTO



● Dotação Atualizada ● Despesa Paga

RESTOS A PAGAR - EXECUÇÃO

RESTOS A PAGAR - INSCRITOS

R\$ 15,411,720.09



RESTOS A PAGAR - PAGOS

R\$ 12,627,529.62



RESTOS A PAGAR - CANCELADOS

R\$ 883,475.00



RESTOS A PAGAR

R\$ 1,900,715.47

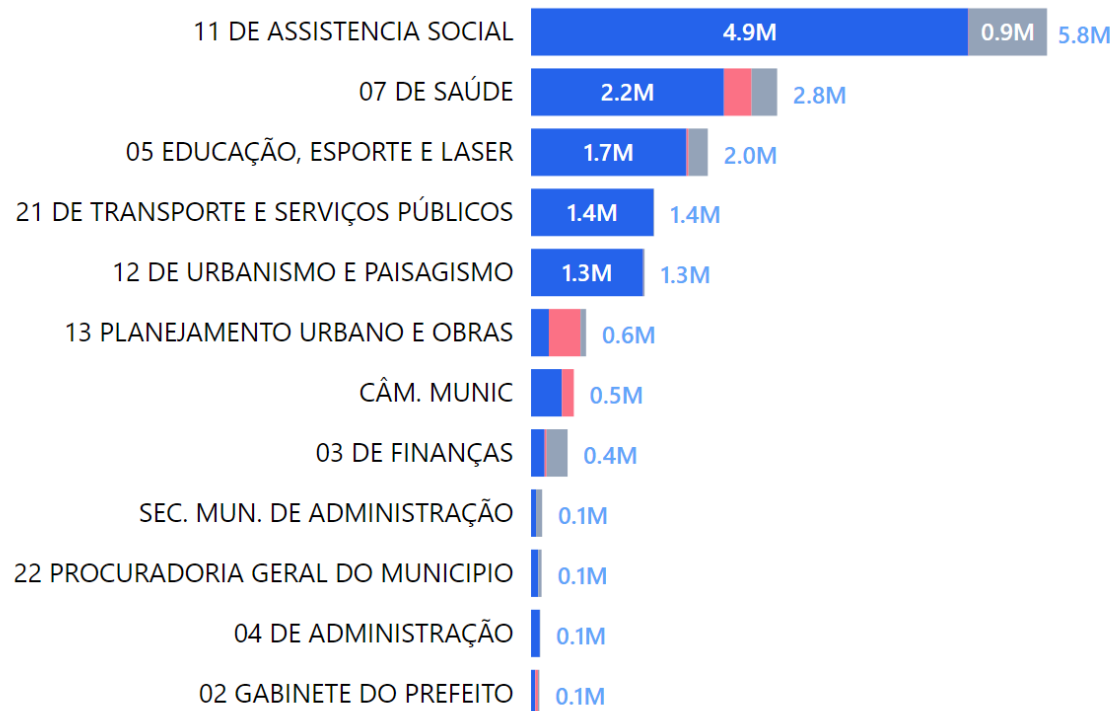


CONSOLIDADO

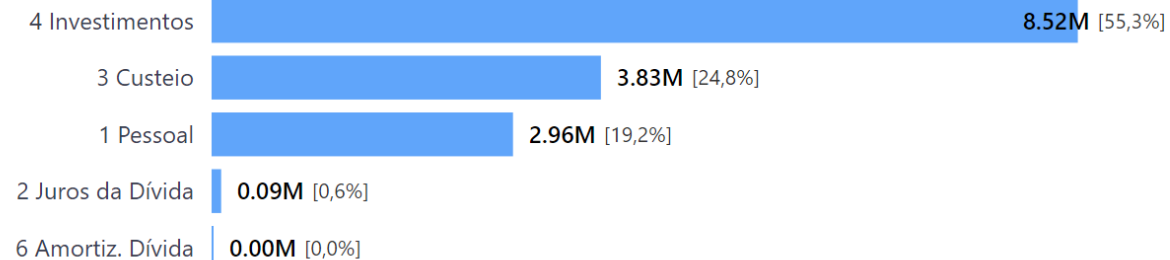
● Pagos ● Cancelados ● A Pagar



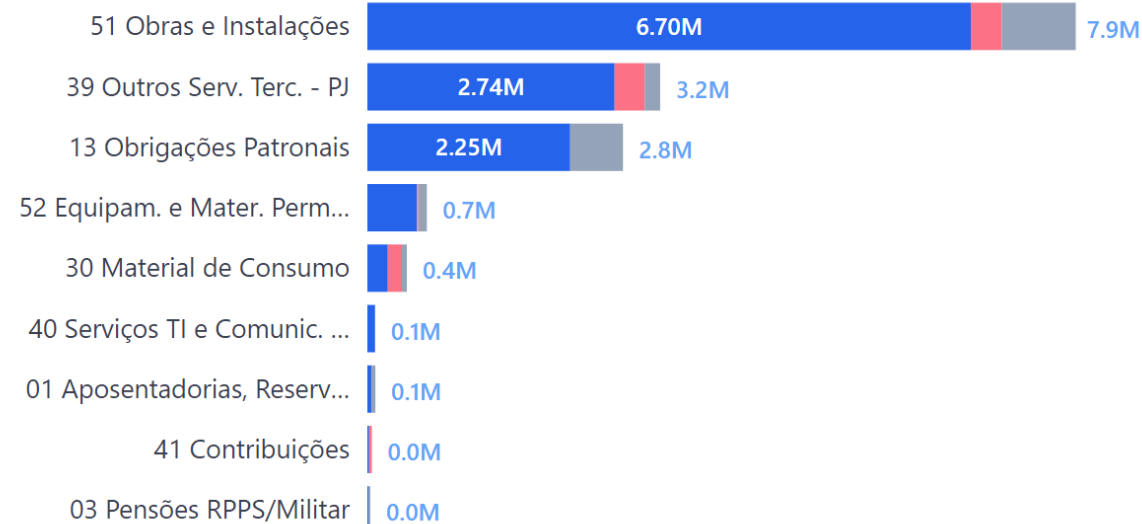
EXECUÇÃO POR ÓRGÃO



INSCRITOS POR NATUREZA DE DESPESA



EXECUÇÃO POR ELEMENTO DE DESPESA





METAS FISCAIS

Avaliação do Cumprimento das Metas Fiscais

O QUE SÃO RECEITA E DESPESA PRIMÁRIA?

RECEITA PRIMÁRIA

- Recursos arrecadados pelo governo
- Exclui receitas financeiras: Rendimentos de Aplicações, Operações de Créditos, Alienações, etc.
- Exclui receita da Previdência (RPPS)

Mostra o dinheiro disponível para serviços públicos

DESPESA PRIMÁRIA

- Gastos com serviços e investimentos para a população
- Exclui despesas com dívida pública (juros e amortização)
- Exclui despesa da Previdência (RPPS)

Mostra quanto se gasta nas atividades essenciais

Esses dois indicadores são a base do cálculo do **Resultado Primário**.

FINALIDADE DO RESULTADO PRIMÁRIO

RESULTADO POSITIVO

Sobra recurso para pagar a dívida e manter equilíbrio fiscal.

RESULTADO NEGATIVO

Gastos maiores que a arrecadação primária, risco fiscal.

FINALIDADE

Avaliar se o município é sustentável fiscalmente.

RECEITA TOTAL X RECEITA PRIMÁRIA

RECEITA TOTAL

R\$ 521.29M

(-) RECEITA DO RPPS

R\$ 41.55M

(-) RECEITAS FINANCEIRAS

R\$ 14.29M

(=) RECEITA PRIMÁRIA

R\$ 465.45M

RECEITA TOTAL

R\$ 521.29M

R\$ 500M

R\$ 400M

R\$ 300M

R\$ 200M

R\$ 100M

R\$ 0M



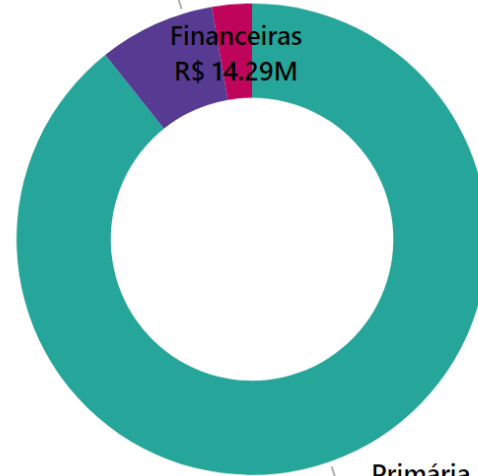
COMPOSIÇÃO DA RECEITA TOTAL

● Primária ● RPPS ● Financeiras

RPPS R\$ 41.55M

Financeiras
R\$ 14.29M

Primária
R\$ 465.45M



META x EXECUÇÃO DA RECEITA PRIMÁRIA

● Meta ● Receita Primária

R\$ 465.45M
123.53%

R\$ 376.80M

R\$ 500M

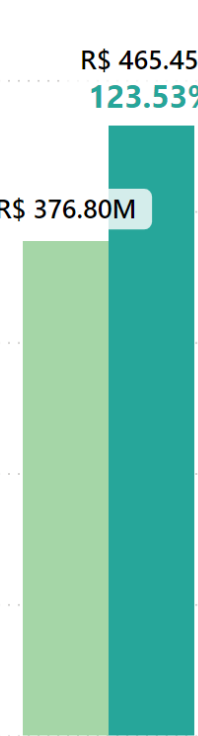
R\$ 400M

R\$ 300M

R\$ 200M

R\$ 100M

R\$ 0M



DESPESA TOTAL X DESPESA PRIMÁRIA

DESPESA PAGA

R\$ 483.17M

(+) RESTOS A PAGAR PAGOS

R\$ 12.63M

(=) DESPESA TOTAL

R\$ 495.79M

(-) DESPESA RPPS

R\$ 28.53M

(-) DESPESAS FINANCEIRAS


R\$ 10.59M

(=) DESPESA PRIMÁRIA

R\$ 456.67M

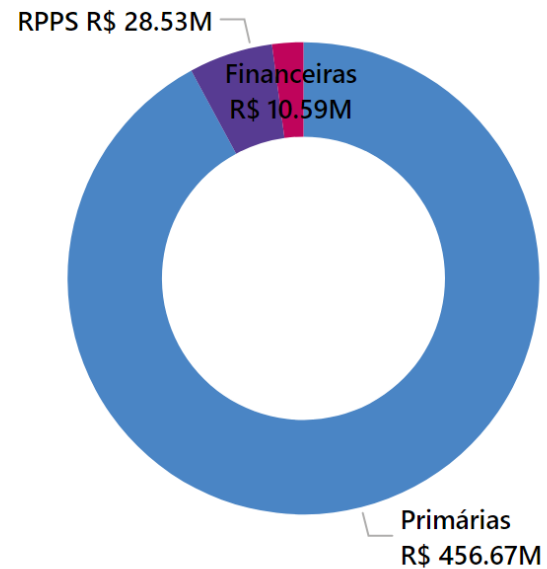
DESPESA TOTAL

● Empenhos Pagos ● Restos a Pagar Pagos



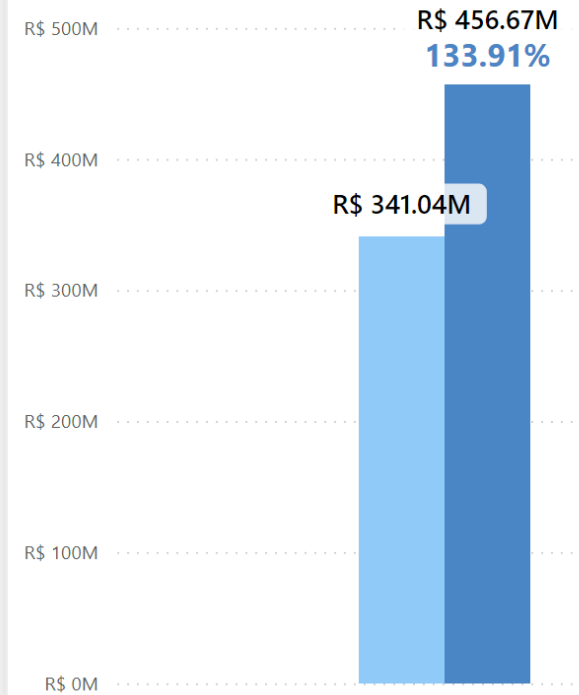
COMPOSIÇÃO DA DESPESA TOTAL

● Primárias ● RPPS ● Financeiras



META x EXECUÇÃO DA DESPESA PRIMÁRIA

● Meta ● Despesa Primária





RESULTADO PRIMÁRIO

⚖️ Lei de Responsabilidade Fiscal - Art. 4º

"A Lei de Diretrizes Orçamentárias conterá as metas fiscais, em valores correntes e constantes, relativas a receitas, despesas, resultados nominal e primário e montante da dívida pública, para o exercício a que se referirem e para os dois seguintes."

📌 O Resultado Primário mede a capacidade do governo de gerar superávit ou déficit, desconsiderando os juros da dívida. Ele é calculado pela diferença entre as receitas e despesas primárias, ou seja, aquelas que não envolvem encargos financeiros.

Meta de Receita Primária - Sem RPPS (a)

R\$ 376,799,493.15

Receita Primária - Sem RPPS (b)

R\$ 465,454,000.79

Diferença em relação a Meta (b - a)

R\$ 88,654,507.64

% da Meta Executada (b / a)

123.53%

Meta de Despesa Primária - Sem RPPS (c)

R\$ 341,035,425.74

Despesa Primária - Sem RPPS (d)

R\$ 456,671,866.84

Diferença em relação a Meta (d - c)

R\$ 115,636,441.10

% da Meta Executada (d / c)

133.91%

Meta de Resultado Primário (e = a - c)

R\$ 35,764,067.41

Resultado Primário (f = b - d)

R\$ 8,782,133.95

Diferença em relação a Meta (f - e)

-R\$ 26,981,933.46

% da Meta Executada (f / e)

24.56%



DÍVIDA CONSOLIDADA

⚖️ Lei de Responsabilidade Fiscal - Art. 4º

"A Lei de Diretrizes Orçamentárias contera as metas fiscais, em valores correntes e constantes, relativas a receitas, despesas, resultados nominal e primário e **montante da dívida pública**, para o exercício a que se referirem e para os dois seguintes."

📌 O A **Dívida Consolidada (DC)** representa o total das obrigações financeiras de longo prazo, como empréstimos e parcelamentos. Já a **Dívida Consolidada Líquida (DCL)** corresponde à DC descontadas as disponibilidades de caixa, haveres financeiros e ativos líquidos, refletindo a real necessidade de financiamento do governo e sua capacidade de pagamento.

Meta de Dívida Consolidada (a)

R\$ 70,000,000.00

Dívida Consolidada (b)

R\$ 74,042,410.81

Diferença em relação a Meta (b - a)

R\$ 4,042,410.81

% da Meta Executada (b / a)

105.77%

Disponibilidade de Caixa - Sem RPPS (c)

R\$ 57,383,175.12

Restos a Pagar Processados - Sem RPPS (d)

R\$ 7,073,459.95

Depósitos Restituíveis - Sem RPPS (e)

R\$ 6,930,516.68

Deduções da Dívida (f = c - d - e)

R\$ 43,379,198.49

Meta de Dívida Consolidada Líquida (g)

R\$ 35,950,000.00

Dívida Consolidada Líquida - DCL (h = a - f)

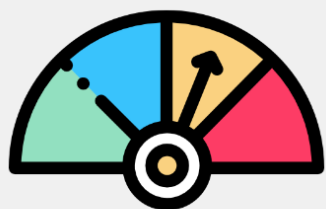
R\$ 30,663,212.32

Diferença em relação a Meta (h - g)

-R\$ 5,286,787.68

% da Meta Executada (h / g)

85.29%



LIMITES LEGAIS

Avaliação do Cumprimento dos Limites Legais



APLICAÇÃO EM MANUTENÇÃO E DESENVOLVIMENTO DO ENSINO - MDE

⚖️ Constituição Federal - art. 212

"A União aplicará, anualmente, nunca menos de dezoito, e os Estados, o Distrito Federal e os **Municípios vinte e cinco por cento, no mínimo, da receita resultante de impostos**, compreendida a proveniente de transferências, **na manutenção e desenvolvimento do ensino.**"



Receita Resultante de Impostos (a)

R\$ 237,978,905.82



Aplicação em MDE sobre a Receita Resultante de Impostos (d =

25.25%



Limite mínimo de 25% em MDE (b = a * 25%)

R\$ 59,313,947.99

Aplicação x Limite



Gastos com Manutenção e Desenvolvimento do Ensino - MDE (c)

R\$ 60,112,166.54



Diferença em relação ao Limite (c - b)

+R\$ 798,218.55



APLICAÇÃO DO FUNDEB NA REMUNERAÇÃO DOS PROFISSIONAIS DA EDUCAÇÃO BÁSICA

⚖️ Constituição Federal - art. 212-A

- Mínimo obrigatório: 70% para remuneração
- Aplicação complementar: até 30% em MDE - Manutenção e Desenvolvimento do Ensino
- Saldo permitido: até 10% para o próximo exercício

O QUE A LEI EXIGE (MÍNIMO OBRIGATÓRIO)



● Mínimo OBRIGATÓRIO – Remuneração (70%) ● Aplicações em MDE (sem percentual mínimo)

RECEITA DO FUNDEB

R\$ 75,408,777.09

LIMITE MÍNIMO PARA REMUNERAÇÃO

R\$ 52,786,143.96

COMO O MUNICÍPIO APLICOU



● Remuneração (mínimo legal: 70%) ● Aplicações em MDE ● Saldo para período seguinte

■ REMUNERAÇÃO

71.08%

■ MDE

24.92%

□ SALDO PERÍODO SEGUINTE

4.00%

APLICAÇÃO EM MDE

R\$ 18,793,821.08

SALDO PARA PERÍODO SEGUINTE ⁱ

R\$ 4,193,545.75

Limite **R\$ 7.54M** 10%

APLICADO EM REMUNERAÇÃO DOS PROFISSIONAIS DA EDUCAÇÃO

R\$ 53,601,933.15

✓ **Acima do limite mínimo de 70% R\$ 815.79K**



APLICAÇÃO EM AÇÕES E SERVIÇOS PÚBLICOS DE SAÚDE - ASPS

⚖️ Lei Complementar 141/2012 - art. 7º

"Os Municípios e o Distrito Federal **aplicarão anualmente em ações e serviços públicos de saúde, no mínimo, 15% (quinze por cento) da arrecadação dos impostos** a que se refere o art. 156 e dos recursos de que tratam o art. 158 e a alínea "b" do inciso I do caput e o § 3º do art. 159, todos da Constituição Federal."



Receita Resultante de Impostos (a)

R\$ 230,569,436.48



Limite mínimo de 15% em ASPS (b = a * 15%)

R\$ 34,585,415.47



Gastos com Ações e Serviços Públicos de Saúde - ASPS (c)

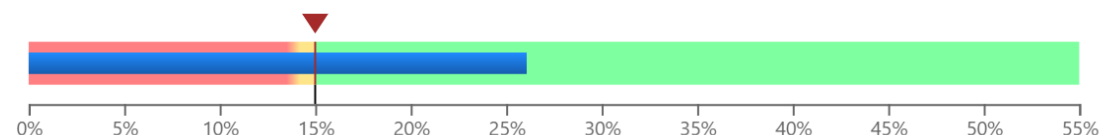
R\$ 60,117,875.36



Aplicação em ASPS sobre a Rec. Resultante de Impostos (d = c / a)

26.07%

Aplicação x Limite



Diferença em relação ao Limite (e = c - b)

R\$ 25,532,459.89



LIMITE DE GASTOS COM PESSOAL - MUNICÍPIO

⚖️ LRF - art. art. 19, inciso III

"Art. 19. Para os fins do disposto no caput do art. 169 da Constituição, **a despesa total com pessoal**, em cada período de apuração e em cada ente da Federação, **não poderá exceder os percentuais da receita corrente líquida, a seguir discriminados:**

...
III - Municípios: 60% (sessenta por cento)."



Receita Corrente Líquida - RCL (a)

R\$ 424,261,373.65



Limite máximo de Gastos com Pessoal ($b = a * 60\%$)

R\$ 254,556,824.19



Gastos com Pessoal - Município (c)

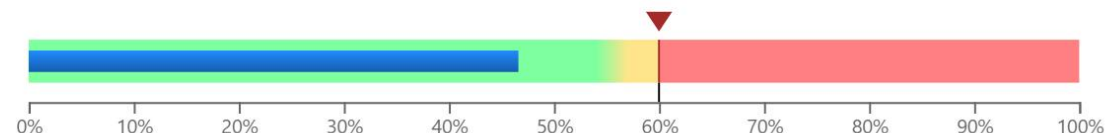
R\$ 197,783,543.61



Aplicação em Gastos com Pessoal sobre a RCL ($d = c / a$)

46.62%

Aplicação x Limite



Diferença em relação ao Limite ($e = c - b$)

R\$ 56,773,280.58



LIMITE DE GASTOS COM PESSOAL - PODER EXECUTIVO

⚖️ LRF - art. art. 20, inciso III, alínea b

"Art. 20. A repartição dos limites globais do art. 19 não poderá exceder os seguintes percentuais:

...
III - na esfera municipal:

...
b) 54% (cinquenta e quatro por cento) para o Executivo."



Receita Corrente Líquida - RCL (a)

R\$ 424,261,373.65



Limite máximo de Gastos com Pessoal ($b = a * 54\%$)

R\$ 229,101,141.77



Gastos com Pessoal - Executivo (c)

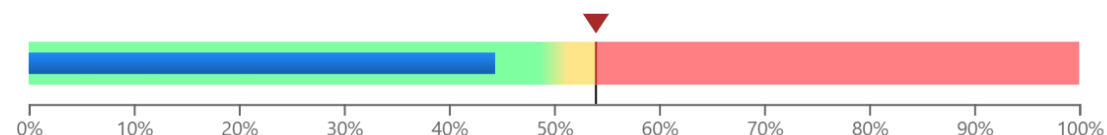
R\$ 188,369,709.03



Aplicação em Gastos com Pessoal sobre a RCL ($d = c / a$)

44.40%

Aplicação x Limite



Diferença em relação ao Limite ($e = c - b$)

R\$ 40,731,432.74



LIMITE DE GASTOS COM PESSOAL - PODER LEGISLATIVO

⚖️ LRF - art. art. 20, inciso III, alínea a

"Art. 20. A repartição dos limites globais do art. 19 não poderá exceder os seguintes percentuais:

...
III - na esfera municipal:

a) 6% (seis por cento) para o Legislativo, incluído o Tribunal de Contas do Município, quando houver;"



Receita Corrente Líquida - RCL (a)

R\$ 424,261,373.65



Limite máximo de Gastos com Pessoal (b = a * 6%)

R\$ 25,455,682.42



Gastos com Pessoal - Legislativo (c)

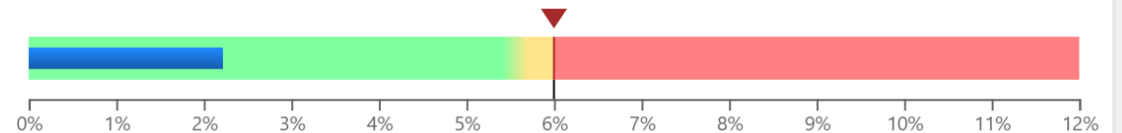
R\$ 9,413,834.58



Aplicação em Gastos com Pessoal sobre a RCL (d = c / a)

2.22%

Aplicação x Limite



Diferença em relação ao Limite (e = c - b)

R\$ 16,041,847.84



MUNICÍPIO DE BARRA DO GARÇAS

Obrigado pela participação!

Conheça a plataforma



expertgov.com.br

Siga-nos no Instagram



[@forgovbr](https://www.instagram.com/forgovbr)